

第11章 生活に不安や課題がある人への支援【問39～問41】

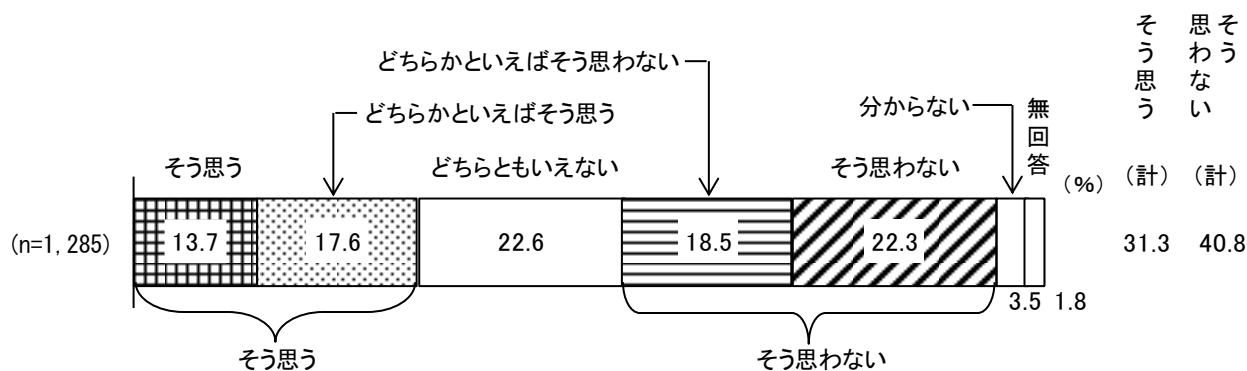
1 誰もが夢や希望を持てる社会だと感じる程度【問39】

【全体の状況】


私たちのくらす社会では、生まれ育った環境にかかわらず誰もが夢や希望を持てると思うか尋ねたところ、「そう思う」(13.7%)と「どちらかといえばそう思う」(17.6%)を合わせた《そう思う》は31.3%であった。

一方、「そう思わない」(22.3%)と「どちらかといえばそう思わない」(18.5%)を合わせた《そう思わない》は40.8%であった。(図表11-1-1)

図表11-1-1 誰もが夢や希望を持てる社会だと感じる程度



図表11-1-2 誰もが夢や希望を持てる社会だと感じる程度—地域別、性・年代別



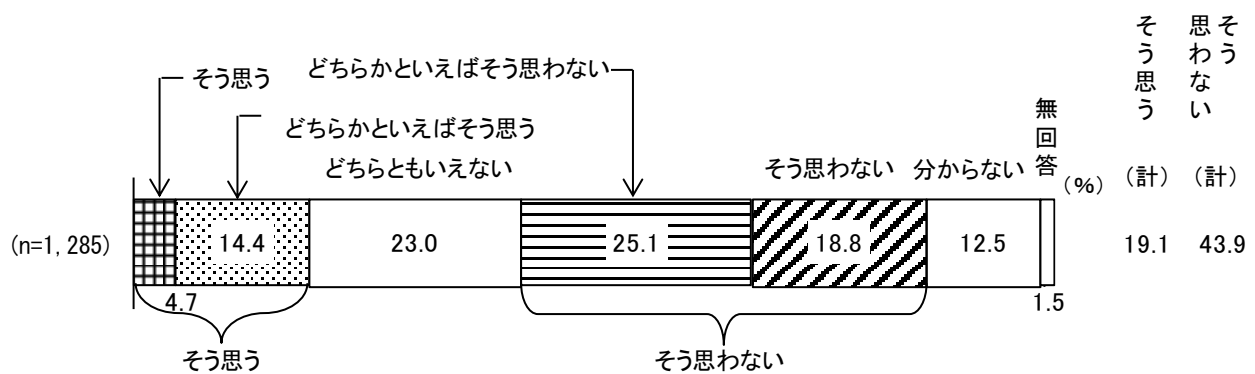
2 ひとり親家庭への支援状況【問40】

【全体の状況】

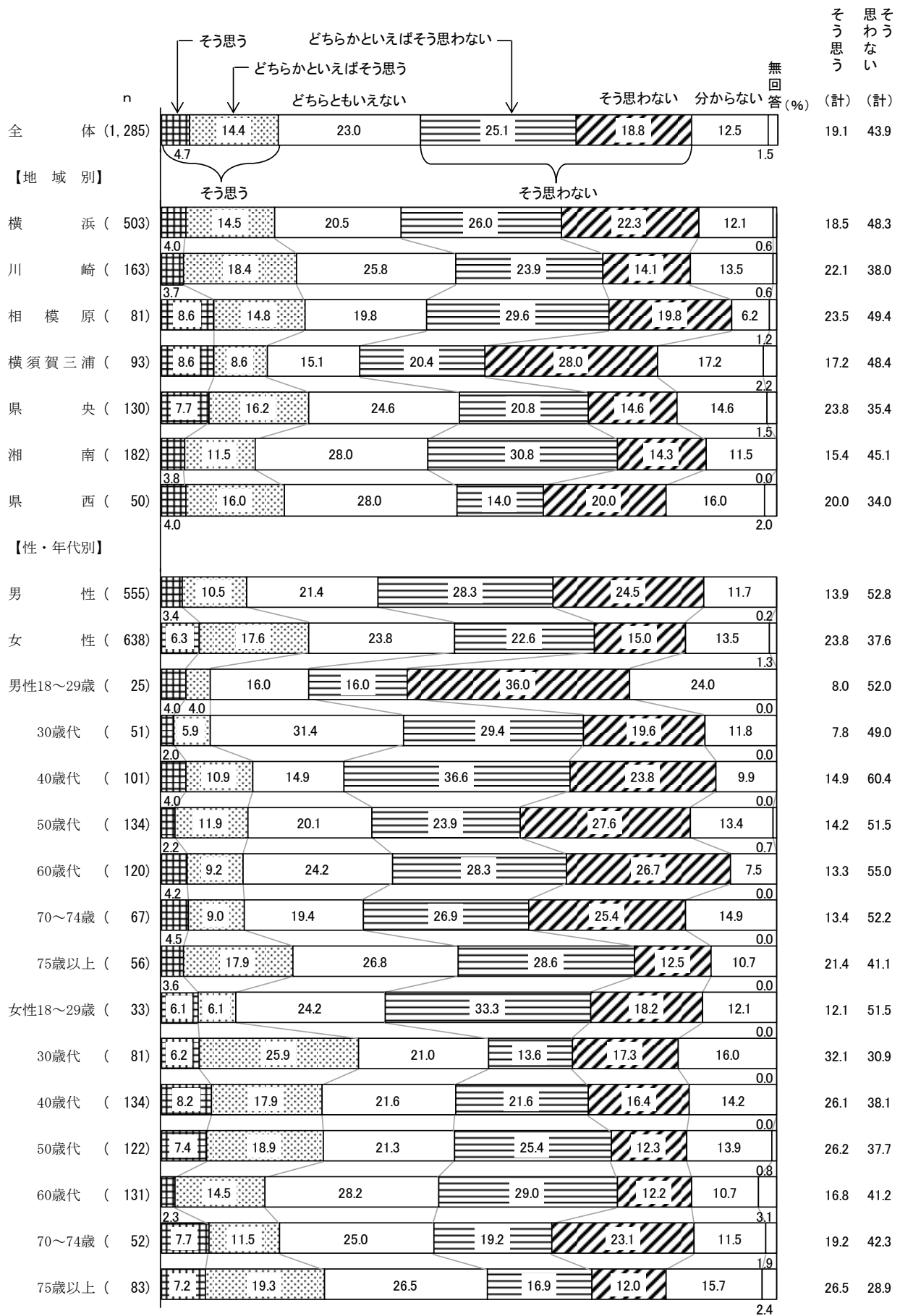
ひとり親家庭を社会全体で支援できていると思うか尋ねたところ、「そう思う」(4.7%)と「どちらかといえばそう思う」(14.4%)を合わせた《そう思う》は19.1%であった。

一方、「そう思わない」(18.8%)と「どちらかといえばそう思わない」(25.1%)を合わせた《そう思わない》は43.9%であった。(図表11-2-1)

図表11-2-1 ひとり親家庭への支援状況



図表11-2-2 ひとり親家庭への支援状況—地域別、性・年代別



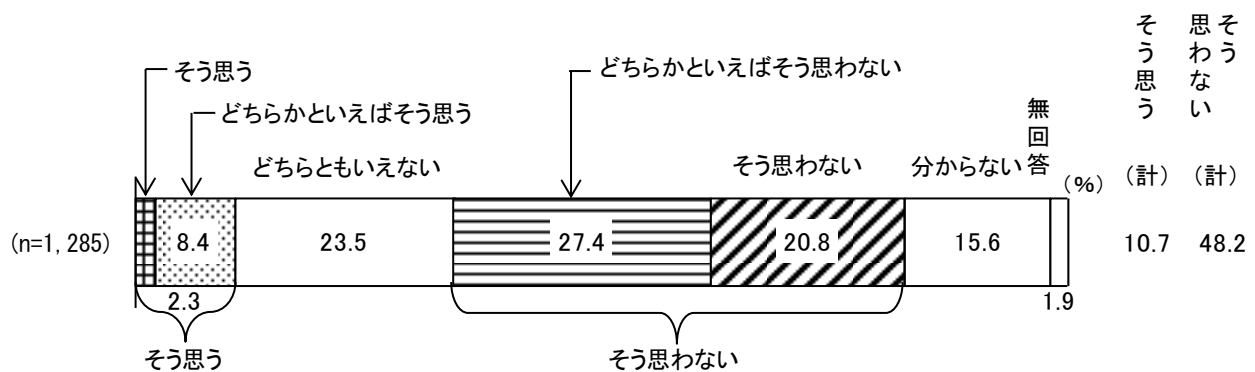
3 日々の生活に悩みや課題を抱える女性への支援状況【問41】

【全体の状況】

日々の生活に悩みや課題を抱える女性を社会全体で支援できていると思うか尋ねたところ、「そう思う」(2.3%)と「どちらかといえばそう思う」(8.4%)を合わせた《そう思う》は10.7%であった。

一方、「そう思わない」(20.8%)と「どちらかといえばそう思わない」(27.4%)を合わせた《そう思わない》は48.2%であった。(図表 11-3-1)

図表11-3-1 日々の生活に悩みや課題を抱える女性への支援状況



図表11-3-2 日々の生活に悩みや課題を抱える女性への支援状況—地域別、性・年代別

