

## 第9章 かながわの人権【問25～問28】

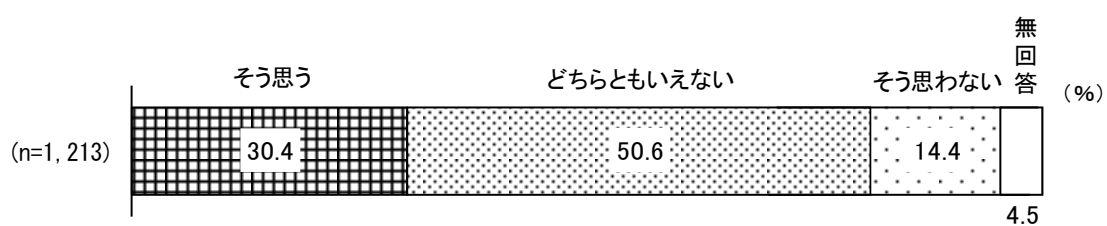
### 1 基本的人権が尊重されている社会か【問25】

#### 【全体の状況】

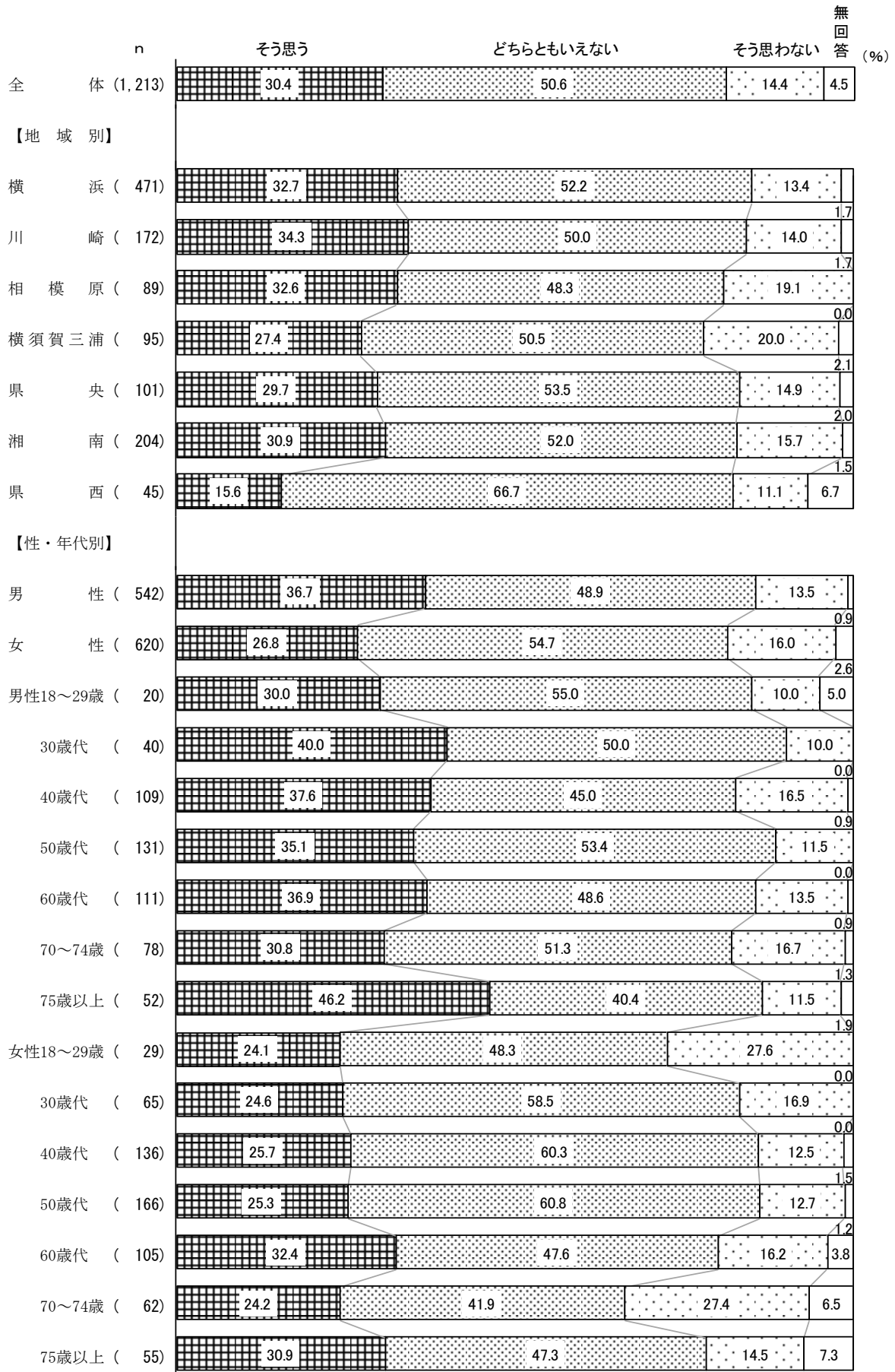
今の日本は基本的人権が尊重されている社会だと思うか尋ねたところ、「そう思う」が30.4%であった。

一方、「そう思わない」が14.4%であった。(図表9-1-1)

図表9-1-1 基本的人権が尊重されている社会か



図表9-1-2 基本的人権が尊重されている社会か—地域別、性・年代別

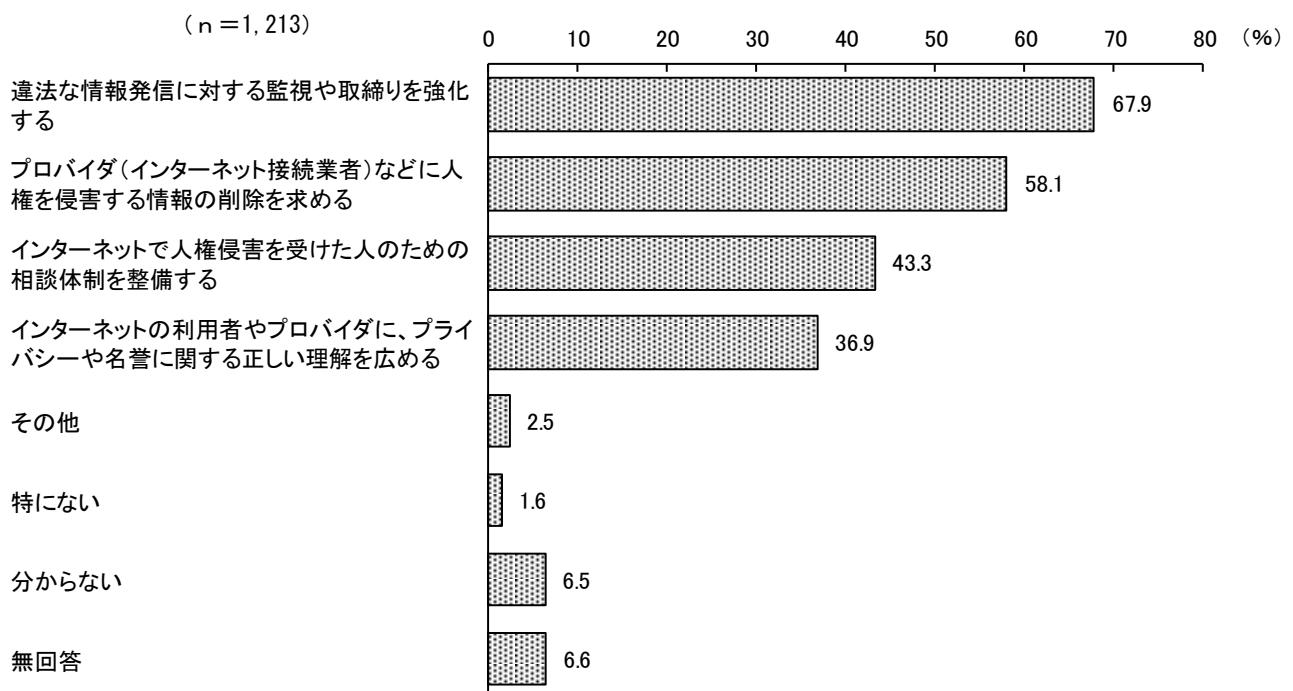


## 2 インターネットでの人権侵害を防ぐために特に力を入れて取り組む必要があると思うこと【問26】

### 【全体の状況】

インターネットでの人権侵害を防ぐために、特に力を入れて取り組む必要があると思うことを複数回答（3つまで選択可）で尋ねたところ、「違法な情報発信に対する監視や取締りを強化する」が67.9%で最も多く、次いで「プロバイダ（インターネット接続業者）などに人権を侵害する情報の削除を求める」が58.1%であった。（図表9-2-1）

図表9-2-1 インターネットでの人権侵害を防ぐために特に力を入れて取り組む必要があると思うこと（複数回答）



図表9-2-2 インターネットでの人権侵害を防ぐために特に力を入れて取り組む必要があると思うこと（複数回答）－地域別、性・年代別

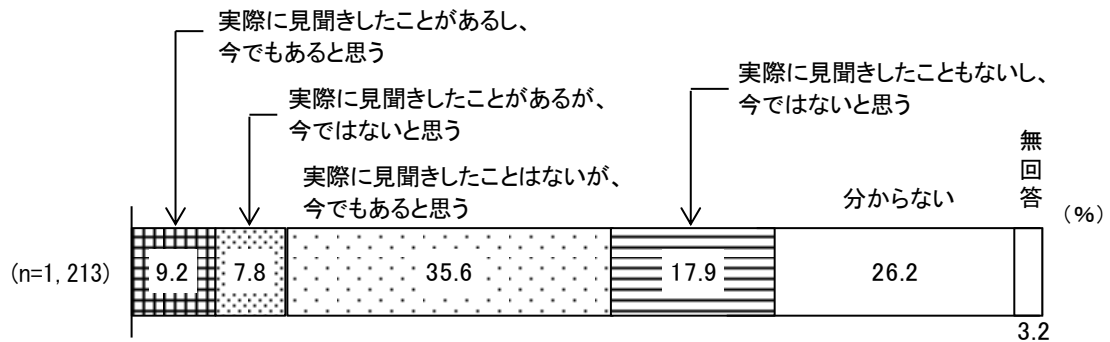
		(%)								
	n	違法な情報発信に対する監視や取締りを強化する	プロバイダ（業者）などに人権を侵害する情報削除を求める	インターネットの相談体制を整備する	インターネット利用者の権利侵害を受ける	インターネットのプラットフォームやサービスに関する	その他	特にない	分からない	無回答
全体	1,213	67.9	58.1	43.3	36.9	2.5	1.6	6.5	6.6	
【地域別】										
横浜	471	71.5	62.4	44.2	39.5	2.5	1.7	7.4	3.6	
川崎	172	69.8	61.0	47.1	36.0	3.5	1.2	5.2	2.9	
相模原	89	62.9	51.7	50.6	48.3	4.5	2.2	5.6	-	
横須賀三浦	95	62.1	52.6	42.1	34.7	1.1	4.2	9.5	6.3	
県央	101	66.3	59.4	39.6	36.6	2.0	2.0	6.9	6.9	
湘南	204	75.5	60.3	44.1	30.4	2.0	0.5	6.4	3.9	
県西	45	64.4	55.6	46.7	48.9	2.2	-	-	8.9	
【性・年代別】										
男性	542	71.0	62.0	43.9	37.8	3.7	2.8	4.4	2.8	
女性	620	68.9	58.1	45.6	38.5	1.6	0.6	8.4	5.0	
男性18～29歳	20	50.0	40.0	45.0	55.0	5.0	-	10.0	-	
30歳代	40	70.0	60.0	55.0	47.5	-	-	2.5	-	
40歳代	109	57.8	54.1	46.8	41.3	9.2	2.8	2.8	2.8	
50歳代	131	74.0	63.4	41.2	42.7	3.1	3.8	3.1	2.3	
60歳代	111	76.6	66.7	44.1	28.8	3.6	2.7	5.4	2.7	
70～74歳	78	85.9	71.8	44.9	32.1	-	2.6	3.8	2.6	
75歳以上	52	67.3	61.5	34.6	32.7	1.9	1.9	9.6	7.7	
女性18～29歳	29	62.1	55.2	48.3	51.7	10.3	3.4	6.9	-	
30歳代	65	63.1	44.6	43.1	41.5	1.5	-	6.2	4.6	
40歳代	136	66.2	53.7	50.7	34.6	1.5	-	11.8	4.4	
50歳代	166	66.3	62.0	40.4	39.8	1.8	1.2	7.2	5.4	
60歳代	105	79.0	68.6	50.5	46.7	1.0	-	3.8	5.7	
70～74歳	62	79.0	62.9	46.8	33.9	-	1.6	4.8	4.8	
75歳以上	55	65.5	50.9	41.8	25.5	-	-	16.4	7.3	

### 3 同和地区出身者に対する差別について【問27】


#### 【全体の状況】

県内での、同和地区出身者に対する差別についてどう思うか尋ねたところ、「実際に見聞きしたことはないが、今でもあると思う」が35.6%で最も多く、次いで「実際に見聞きしたこともないし、今ではないと思う」が17.9%であった。(図表9-3-1)

図表9-3-1 同和地区出身者に対する差別について



図表9-3-2 同和地区出身者に対する差別について—地域別、性・年代別

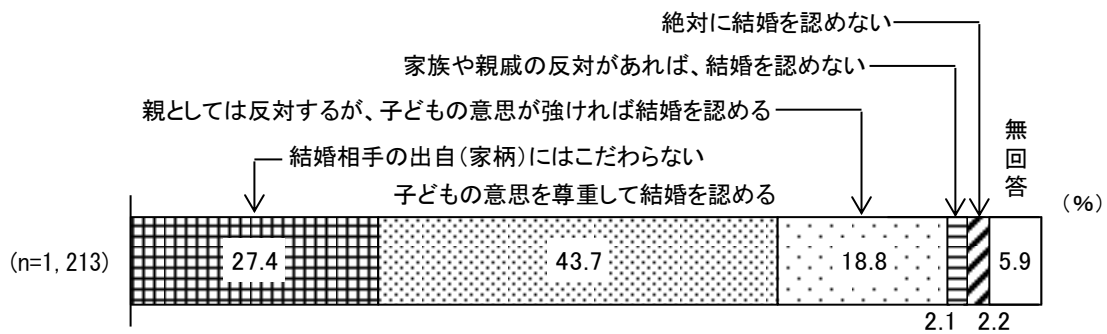


#### 4 子どもの結婚相手が同和地区出身者であると分かった時の対応【問28】

##### 【全体の状況】

お子さんの結婚する相手が同和地区出身者であると分かったらどうするか尋ねたところ、「子どもの意思を尊重して結婚を認める」が43.7%で最も多く、次いで「結婚相手の出自（家柄）にはこだわらない」が27.4%であった。（図表9-4-1）

図表9-4-1 子どもの結婚相手が同和地区出身者であると分かった時の対応



図表9-4-2 子どもの結婚相手が同和地区出身者であると分かった時の対応—地域別、性・年代別

