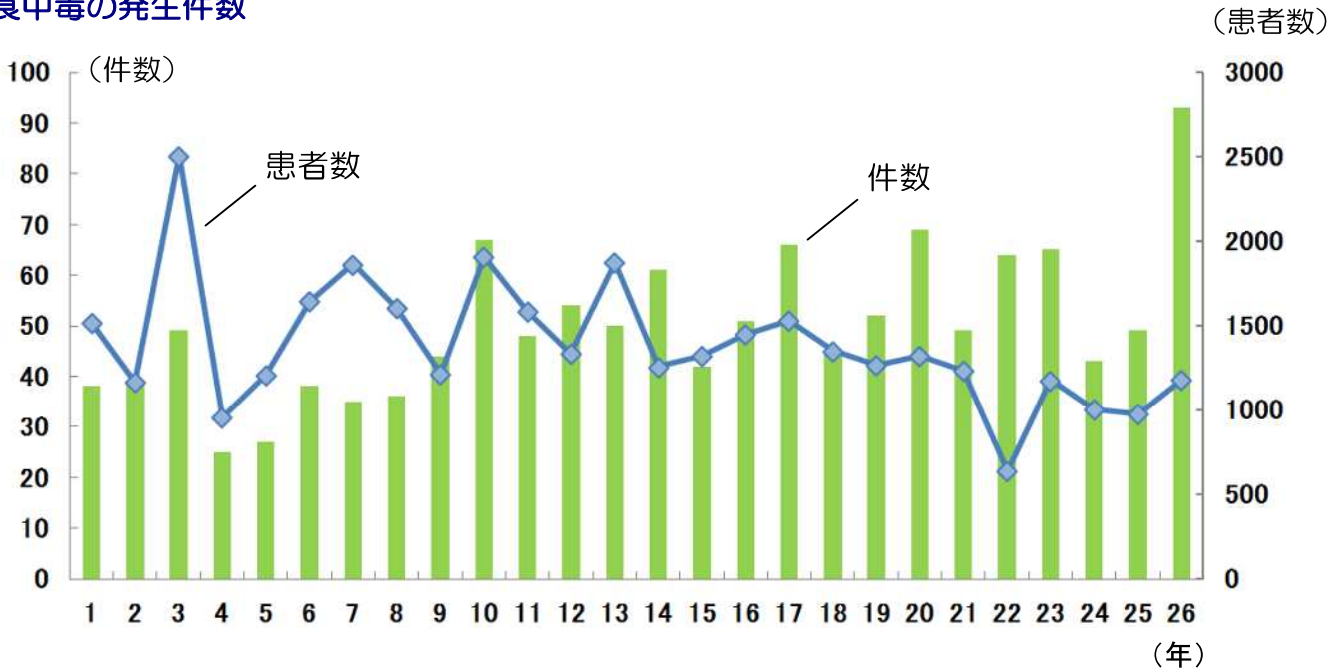


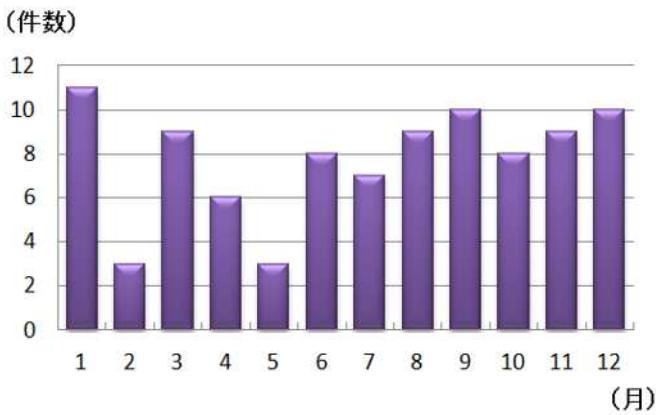
食中毒発生状況

〔グラフの数値は神奈川県、横浜市、川崎市、相模原市、横須賀市及び藤沢市の平成26年のデータを集計したものです。〕

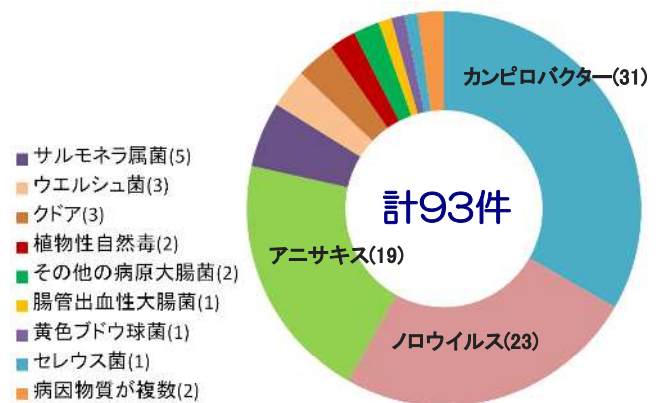
食中毒の発生件数



月別発生件数(平成26年)



病因物質別発生件数 (平成26年)



平成26年は、平成元年以降で最も多い発生件数でした。病因物質別では、カンピロバクター、ノロウイルス、アニサキスによる食中毒が8割近くを占めています。

ノロウイルスに関する情報は、本号『食中毒事件簿』で紹介しています。カンピロバクター (vol.18) やアニサキス (vol.16) に関する情報は、バックナンバーをご覧ください。

かながわの食品衛生

検索

