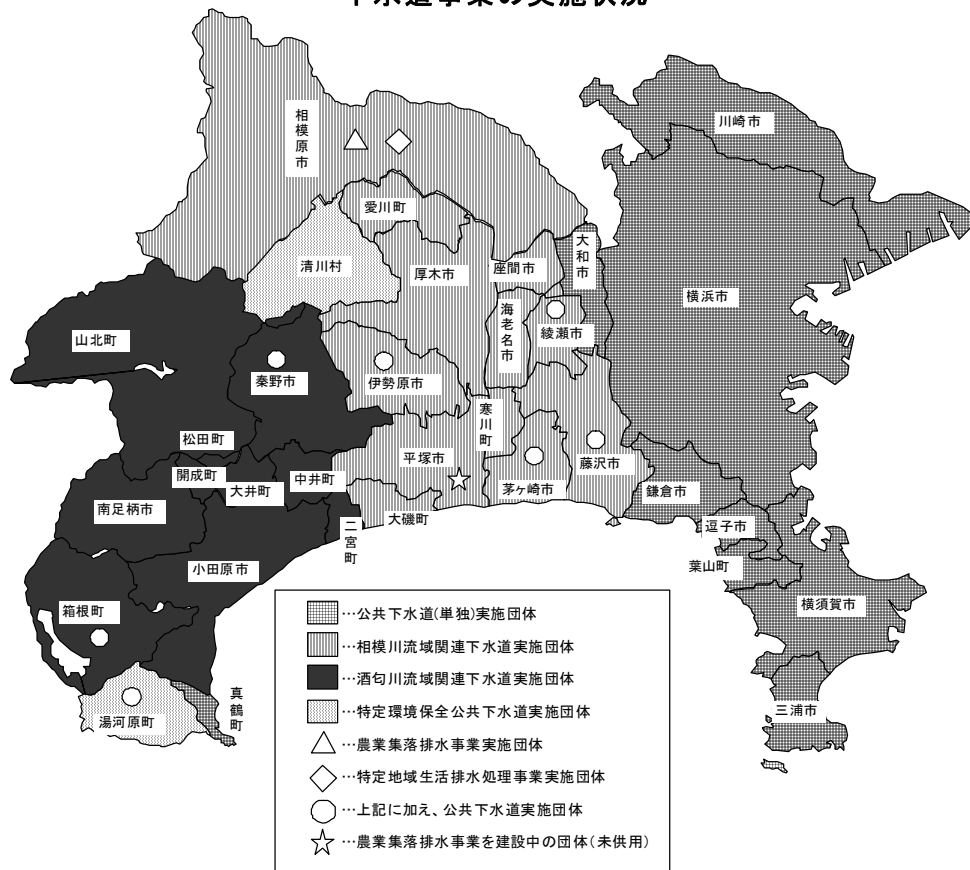


2 下水道事業

(1) 事業概要

本県の下水道事業数は37事業（うち未供用は1事業）となっている。内訳は、公共下水道が32事業（うち単独公共下水道は10事業、流域関連公共下水道のみが16事業、両者の併用は6事業）、特定環境保全公共下水道が2事業、農業集落排水事業が2事業、特定地域生活排水処理事業が1事業となっている。なお、流域関連公共下水道は、相模川流域関連が12事業（9市3町）、酒匂川流域関連が10事業（3市7町）である。

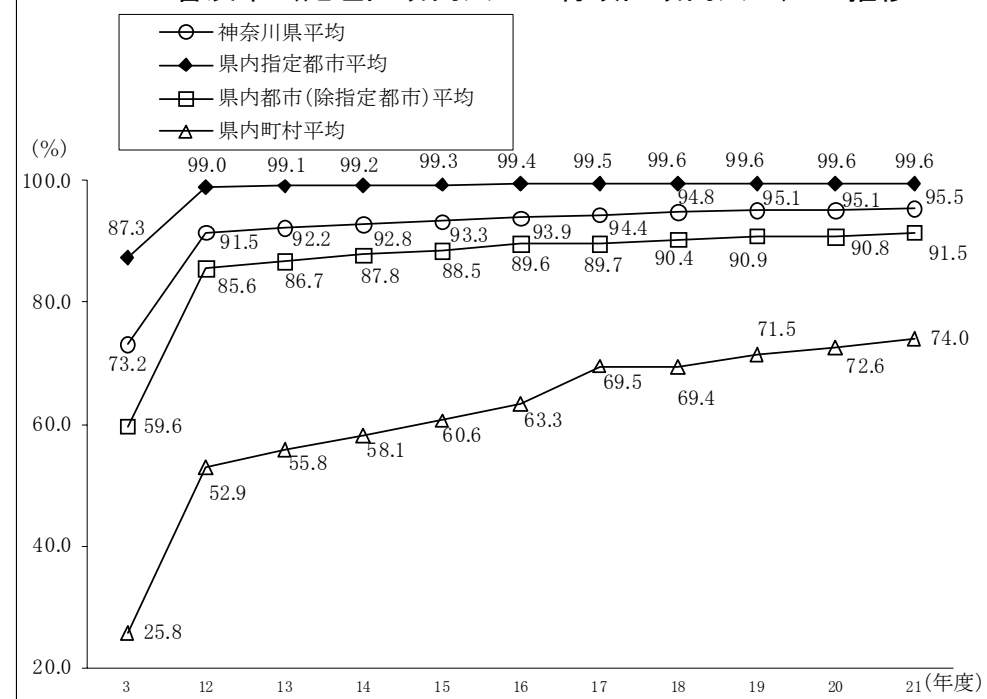
下水道事業の実施状況



平成21年度末における処理区域内人口は861万9千人で、前年度（855万7千人）に比べ6万3千人、0.7%増加している。普及率（行政区域内人口に対する処理区域内人口の割合）は95.5%（前年度95.1%）である。

また、水洗便所設置済人口は841万4千人で、前年度（835万人）に比べ6万3千人、0.8%増加しており、水洗化率（処理区域内人口に対する水洗便所設置済人口の割合）は97.6%で、前年度（97.6%）と同率である。

普及率（処理区域内人口／行政区域内人口）の推移



(2) 法適用企業の経営状況

ア 経常収支


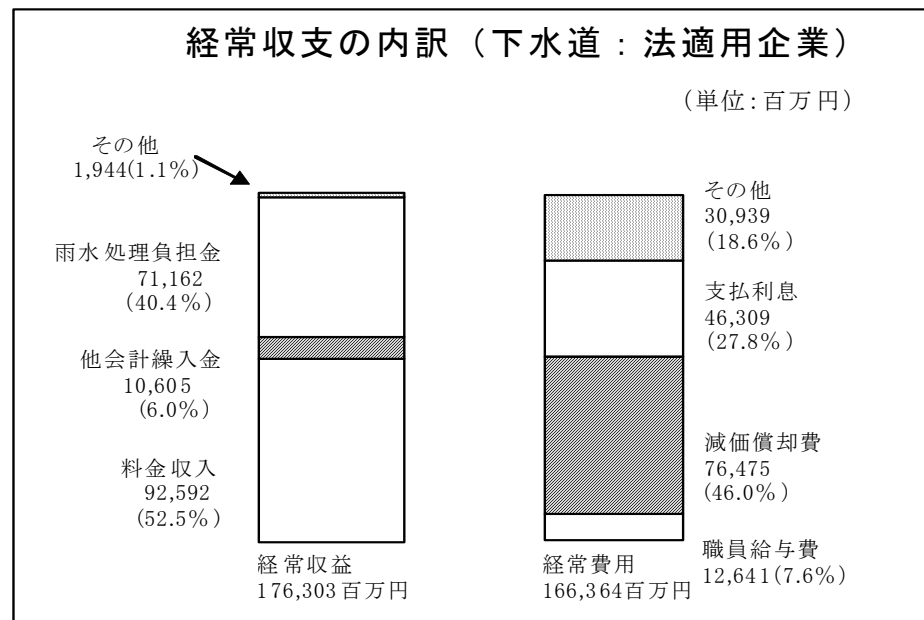
法適用企業の経常収益は、1,763億3百万円で、前年度（1,769億30百万円）に比べ▲6億26百万円、▲0.4%減少し、経常費用は、1,663億64百万円で、前年度（1,696億77百万円）に比べ▲33億13百万円、▲2.0%減少している。

この結果、経常損益は99億39百万円の黒字で、前年度（72億53百万円）に比べ26億86百万円、37.0%と大幅に増加している。また、経常収支比率は106.0%で、前年度（104.3%）に比べ1.7ポイント上昇している。

イ 資本収支

資本的支出は2,267億69百万円で、前年度（2,224億48百万円）に比べ43億21百万円、1.9%増加（補償金免除繰上償還を除くと111億31百万円、5.2%増加）している。この内訳は、建設改良費（資本勘定職員給与費を含む。）が703億10百万円で、前年度（727億64百万円）に比べ▲24億54百万円、▲3.4%減少しており、企業債償還金が1,519億65百万円で、前年度（1,459億94百万円）に比べ59億72百万円、4.1%増加している。また、その他の資本的支出は44億94百万円で、前年度（36億91百万円）に比べ8億3百万円、21.8%の大幅な増加となっている。

これに対する財源は、外部資金が1,352億49百万円で、前年度（1,370億83百万円）に比べ▲18億34百万円、▲1.3%の減少（補償金免除繰上償還に係る借換債を除くと49億68百万円、3.8%増加）となっている。外部資金のうち企業債が1,025億7百万円で、前年度（1,053億19百万円）に比べ▲28億12百万円、▲2.7%減少し、他会計繰入金が83億36百万円で、前年度（70億6百万円）に比べ13億29百万円、19.0%と大幅に増加している。一方、損益勘定留保資金等の内部資金は915億20百万円で、前年度（853億65百万円）に比べ、61億55百万円、7.2%増加している。



(3) 法非適用企業の経営状況

ア 収益的収支

法非適用企業の収益的収支のうち総収益は 597 億 43 百万円で、前年度（610 億 56 百万円）に比べ▲13 億 12 百万円、▲2.1%減少している。

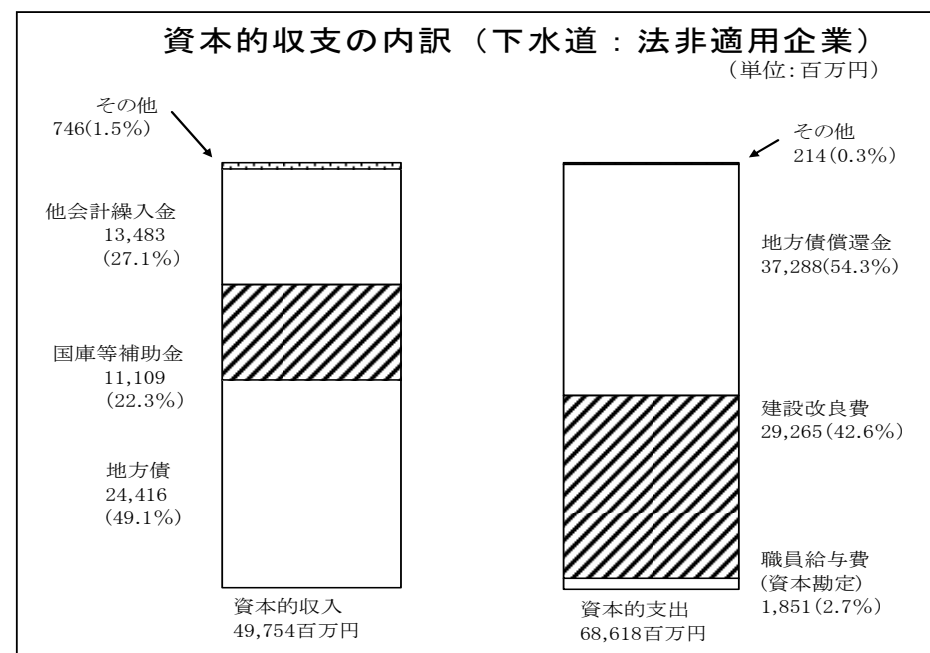
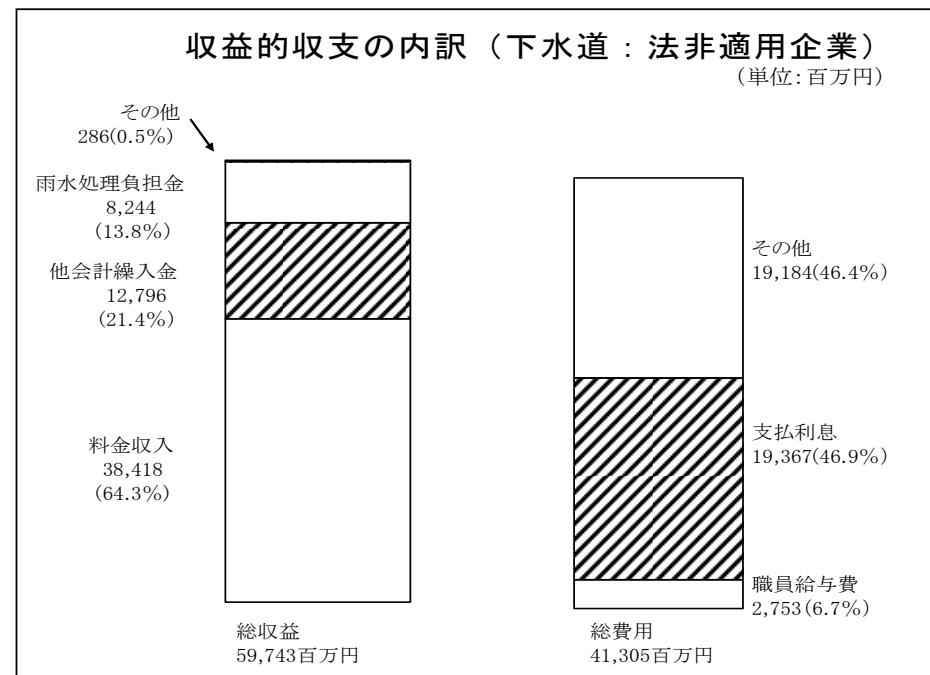
また、総費用は 413 億 5 百万円で、前年度（431 億 27 百万円）に比べ▲18 億 22 百万円、▲4.2%減少している。

この結果、収益的収支は184億39百万円の黒字で、前年度（179億29百万円）に比べ5億10百万円、2.8%増加しているが、収益的収支比率（総収益／（総費用＋企業債償還金））は76.0%で、前年度（70.2%）に比べ5.8ポイント上昇している。

イ 資本的収支

資本的支出は 686 億 18 百万円で、前年度（721 億 69 百万円）に比べ▲35 億 50 百万円、▲4.9%減少（補償金免除繰上償還を除くと 44 億 1 百万円、7.0%増加）している。このうち建設改良費（資本勘定職員給与費を含む。）は、311 億 16 百万円で、前年度（281 億 48 百万円）に比べ 29 億 68 百万円、10.5%と大幅に増加しており、地方債償還金は 372 億 88 百万円で、前年度（437 億 97 百万円）に比べ▲65 億 9 百万円、▲14.9%と大幅に減少している。

資本的収入は497億54百万円で、前年度（537億12百万円）に比べ▲39億57百万円、▲7.4%減少（補償金免除繰上償還に係る借換債を除くと39億63百万円、9.0%増加）している。主な内訳をみると、地方債は244億16百万円で、前年度（287億10百万円）に比べ▲42億94百万円、▲15.0%と大幅に減少しており、他会計繰入金は134億83百万円で、前年度（144億98百万円）に比べ▲10億16百万円、▲7.0%減少となっている。



(4) 経費と財源

ア 維持管理費及び資本費の状況

管理運営費（維持管理費＋資本費）は、2,355億13百万円で、そのうち維持管理費は634億70百万円（全体の26.9%）、資本費は1,720億43百万円（同73.1%）となっている。維持管理費の経費別内訳は、汚水処理費491億16百万円（維持管理費全体の77.4%）、雨水処理費117億82百万円（同18.6%）、その他25億72百万円（同4.1%）となっている。また、資本費の経費別内訳は、汚水処理費873億58百万円（資本費全体の50.8%）、雨水処理費673億44百万円（同39.1%）、その他173億41百万円（同10.1%）となっている。

維持管理費及び資本費の状況

（単位：百万円、%）

	汚水処理費	雨水処理費	その他	計
維持管理費	49,116 (77.4)	11,782 (18.6)	2,572 (4.1)	63,470 (100.0)
資本費	87,358 (50.8)	67,344 (39.1)	17,341 (10.1)	172,043 (100.0)
計	136,473 (57.9)	79,126 (33.6)	19,913 (8.5)	235,513 (100.0)

イ 汚水処理原価と使用料単価

汚水処理原価（汚水処理費を年間有収水量で除したもの）は、144円29銭（維持管理費51円93銭、資本費92円36銭）で、前年度（148円83銭）に比べ▲3.1%減少している。

使用料単価（使用料収入を年間有収水量で除したもの）は、138円51銭で、前年度（140円3銭）に比べ▲1.1%減少している。

また、本来使用料により回収すべき汚水に係る処理原価について、実際どの程度回収しているかを示す数値である経費回収率（＝使用料単価／汚水処理原価）は、96.0%と前年度（94.1%）と比べ1.9ポイント上昇しているが、依然として

使用料単価が処理原価を下回っており、今後ともより効率的な経営に努めるとともに、下水道使用料水準の適正化について、普及率の推移等も勘案しつつ検討していく必要がある。

(5) 使用料の状況

平成21年度における公共下水道の家庭用20m³/月の使用料（消費税及び地方消費税込み）の平均（単純平均）は、1,871円で、料金改定の実施等により、前年度（1,867円）に比べ4円、0.2%上昇している。

汚水処理原価・使用料単価等の状況

（単位：円（銭）、%）

項目	年度	21	20	増減	
				増	減率
使用料単価 (円/m ³) (A)		138.51	140.03	▲ 1.52	▲ 1.1
汚水処理原価 (円/m ³) (B)		144.29	148.83	▲ 4.54	▲ 3.1
維持管理費		51.93	53.17	▲ 1.24	▲ 2.3
資本費		92.36	95.66	▲ 3.30	▲ 3.4
差 (A)-(B)		▲ 5.78	▲ 8.80	3.02	▲ 34.3
経費回収率(% (A)/(B)		96.0	94.1	1.9	-
家庭用使用料(20m ³ /月) (公共下水道)		1,871	1,867	4	0.2

(6) 他会計繰入金の状況

下水道事業の他会計繰入金は1,246億25百万円で、前年度(1,243億11百万円)に比べ3億15百万円、0.3%増加している。

内訳は、収益的収入への繰入金が1,028億7百万円で、前年度(1,028億6百万円)に比べ1百万円、0.0%増加しており、資本的収入への繰入金が218億18百万円で、前年度(215億4百万円)に比べ3億14百万円、1.5%増加している。

また、基準外繰入金については、収益的収入では74億57百万円(収益的収入への繰入金総額の7.3%)、資本的収入では132億4百万円(資本的収入への繰入金総額の60.5%)で、繰入金総額では206億60百万円(繰入金総額の16.6%)となっている。

他会計繰入金の状況

(単位:百万円, %)

項目		年度	21	20	増 減	
					額	率
収益	基準内		95,351	95,589	▲ 238	▲ 0.2
	基準外		7,457	7,218	239	3.3
	計		102,807	102,806	1	0.0
資本	基準内		8,614	8,717	▲ 102	▲ 1.2
	基準外		13,204	12,788	416	3.3
	計		21,818	21,504	314	1.5
合計	基準内		103,965	104,306	▲ 340	▲ 0.3
	基準外		20,660	20,005	655	3.3
	計		124,625	124,311	315	0.3