

# 目 次

|                                |    |
|--------------------------------|----|
| はじめに .....                     | 1  |
| 第1章 調査の目的と方法 .....             | 3  |
| 第1節 調査の目的 .....                | 3  |
| 第2節 調査の方法 .....                | 3  |
| 第3節 調査の限界と問題点 .....            | 7  |
| 第4節 調査対象市区町村のプロフィール .....      | 7  |
| 第2章 調査の結果 .....                | 13 |
| 第1節 住民意識からみた地域の住宅環境特性 .....    | 13 |
| 第2節 自治会と回答者との属性 .....          | 15 |
| 第3節 広報及び地域活動の状況 .....          | 18 |
| 第4節 老人の状況 .....                | 20 |
| 第5節 子供の状況 .....                | 23 |
| 第6節 婦人の状況 .....                | 26 |
| 第7節 問題発生と解決行動 .....            | 30 |
| 第3章 調査の分析 .....                | 36 |
| 第1節 地域活動の活発さの要因 .....          | 36 |
| 第2節 地域の住宅環境と地域活動 .....         | 44 |
| 第3節 老人の状況と地域活動 .....           | 48 |
| 第4節 子供と地域社会 .....              | 51 |
| 第5節 地域活動と婦人 .....              | 53 |
| 第6節 地域活動と行政 - 市町村調査の概要 - ..... | 55 |
| 第4章 問題点の整理と展望 .....            | 66 |
| 第1節 主要な事実の発見 .....             | 66 |
| 1 地域の活動水準とその説明 .....           | 66 |
| 2 地域社会の類型と地域活動 .....           | 67 |
| 3 地域活動と行政 .....                | 68 |
| 4 自治会の地位と役割 .....              | 68 |
| 第2節 施策上の検討課題 .....             | 70 |
| あ と が き .....                  | 71 |
| 調 査 票 .....                    | 73 |
| 市区町別住宅環境別集計結果表 .....           | 81 |

# はじめに

わが国における経済の高度成長期を通じての首都圏への著しい人口流入は、ことに神奈川県において顕著であった。この急速な流入人口による人口の急増は、人口の過密化とともに、都市化の急激な進展をもたらした。

この都市化の進展により、伝統的な地域共同体は、その存立の基盤を破壊され、衰退したが、未だ、これにかわる現代的な社会に適合した地域社会は形成されていない。

このような状況のもとにおいて、行政需要は複雑多様化し、量的にも増大の一途をたどっているが、地域社会の激変、家族機能の低下、生活の社会化などによって、行政と住民が共同して問題に対処しなければならない行政需要も多く発生してきており、住民活動や行政を通じての市民意識の形成や地域社会の再生、創出が希求され、地方自治体にとってコミュニティ行政は、重要施策の位置を占めてきている。

今日、いずれの地方自治体も、地域住民組織との接触、協力をまったく得ないで行政を行うことは出来ない。行政がきまこまかくなるにつれて、ますます地域住民組織との関係が深まってくるし、複雑多様な行政需要がどのような地域住民のニーズによるものか、その背景をなす地域住民の意識を十分に認識することは、地方自治体にとって極めて重要である。

行政にとって不可欠な住民意識のは握について、各方面における研究がなされているが、私たちは「地域特性と住民意識」を研究課題として、地域の特性と地域住民の意識がどのような関連をもつかを探るため、住民意識の具現としての住民活動とこれを担う住民組織について、包括的な住民組織である自治会・町内会を通じての分析を中心に研究をすすめるものである。

## 1 研究の枠組

この研究をすすめるにあたっては、次の視点から分析を行うこととした。

### (1) 地域特性

ほぼ全域が首都圏域に包含される神奈川県において、流入人口の急増にしたがってそれぞれの地域の特色は希薄化し、等質な地域が面的に拡大した。

地域は、一定の地理的空間を基礎とする概念であるが、その範囲や問題とする角度により多様な概念が存在する。

こうした状況をふまえて、分析の対象とする地域は、市町村の行政区域やそれを包含する地理的空間としての地域よりも、地域の居住環境や形成過程など属性面からみた地域について分析を行うこととした。

### (2) 住民意識

住民の行政に対する行動は、住民の意識と行政の姿勢という二つの要素によってきまると考えられるが、この住民の意識の現われである住民活動について、活動の種類、活発度、担い手、施設やリーダーの果している役割などについて分析することとした。

## 2 報告書の構成

この報告書は、次のように構成されている。

### 第1章 調査の目的と方法

この研究を行うにあたって実施した自治会・町内会長を対象とした調査の目的、方法、調査の限界、問題点、調査対象市区町村のプロフィールなど調査の概要について記述した。

### 第2章 調査の結果

前記の調査の結果から、調査地域の状況、調査地域における老人、子ども、婦人の状況、発生した問題とその解決行動などについて概観した。

### 第3章 調査の分析

調査結果に基づいて、地域の属性と地域活動の活発さのかかわりについて分析し、地域活動とその活動を活性化  
する要因を考察した。

### 第4章 問題点の整理と展望

この調査研究の過程で明らかになった事実についての考察を深めるとともに、地域住民の自律的組織としての活  
動を活性化する政策課題として、検討する必要があると考えられる事項について若干の提起を行った。

# 第1章 調査の目的と方法

## 第1節 調査の目的

この調査は地域社会で行われている地域活動の実態を把握し、その活動の水準を決定する要因を 自治会の性格 地域の物理的特性 施設 地域の間関係 地域の問題とその解決行動などによって分析しようとするものである。またその地域活動の中で自治会・町内会等の占める役割がどの程度であり、今後どのような役割が見込めるのか。

更に、地域に生活の基盤を強く持つ老人、子供、婦人にとって、地域活動を促進する要因は何かについて、合わせて探ることを目的とする。

## 第2節 調査の方法

### 1 調査地域

調査地域は図1-2-1のとおり、神奈川県内 18 市区町とした。全県的調査という本調査の性格に準ずるため、「山の手」、「下町」、「農業地域」、「工業地域」、「商業地域」、「住宅地域」、「人口急増地域」、「人口停滞地域」など、地域の性格のバラエティを広くとるように考慮し、選定した。各市区町の性格については、1・4調査対象市区町のプロフィールで触れている。

### 2 調査対象

本調査における「地域活動の実態を幅広くとらえる」という趣旨から、各地域の自治会・町内会長等を「地域観察者」に選んで調査対象とした。サンプルの抽出は、横浜市鶴見区、西区、港南区、鎌倉市、大和市、伊勢原市、中井町、開成町、真鶴町、愛川町、藤野町については全自治会・町内会を対象とし、他の市区はその一部を抽出している。サンプル数、回収率については表1・2・1のとおり。

### 3 調査方法

全て郵送法による。横浜市3区、平塚市については事前に自治会連合会を通じて趣旨説明を行い、協力を要請して調査を実施した。

### 4 調査時期

昭和55年1月8日～2月6日

### 5 調査内容

設問項目は調査の目的に沿って、自治会の性格、地域の住宅環境、施設、地域活動の実態、老人の状況、子供の状況、婦人の状況、問題の発生と解決行動、回答者のフェース・シートに大別される。各設問の内容は次のとおりである。

(1) 自治会・町内会の性格に関する設問

- 問1 自治会・町内会の名称、加入世帯数  
問2 自治会・町内会の未加入世帯の数、内容  
問3 自治会・町内会の規約の有無  
問4 自治会・町内会の役員の選出方法

(2) 地域の住宅環境

- 問6 地域の住宅環境のプロフィール  
問7 地域の開発時期  
問8 地域の世帯数の変動

(3) 施設

- 問5 自治会・町内会の集会所の有無  
問9 催しものなどに利用できる施設の有無

(4) 地域活動の実態

- 問10 自治会・町内会の広報活動  
問11 地域活動の有無・主体・行政との関係  
    (あ) 清掃・美化活動  
    (う) お祭り・盆踊り大会  
    (お) 夜 警  
    (き) 廃品回収  
    (け) 老人ホームの慰問など福祉施設との交流

- (い) 緑化活動  
(え) 地域運動会・スポーツ大会  
(か) 物品のあっせん・共同購入  
(く) バザー・不用品交換会  
(こ) 作品展示会・音楽会など

(5) 老人の状況

- 問12 地域の老人のようす  
    (あ) 老人の数  
    (う) 老人同士のつきあい  
    (お) 老人の地域活動への参加  
問13 地域の老人の組織・グループ  
問14 老人の特徴的な地域活動  
問15 ひとり暮らしの老人のための手助け

- (い) 老人の生きがいの有無  
(え) 老人と若者の交流

(6) 子供の状況

- 問16 地域の子供のようす  
    (あ) 子供の数  
    (う) 年齢の違う子供同士の遊び方  
    (お) 近所の子供をしかる雰囲気の有無  
問17 地域の子供の組織・グループ  
問18 子供の特徴的な地域活動  
問19 子供のための地域活動  
問20 子供のための特徴的な地域活動

- (い) 子供の遊び場所の有無  
(え) 子供の地域活動のリーダーの有無

(7) 婦人の状況

問 21 婦人のようす

(あ)協力的な近所づきあいの有無

(い)職業を持った婦人の数

(う)婦人の地域活動への参加

(え)婦人のサークル活動の有無

問 22 地域の婦人の組織・グループ

問 23 婦人の特徴的な地域活動

(8) 問題の発生と解決行動

問 24 地域の問題の発生状況

問 25 解決行動

(9) 回答者のフェース・シート

問 26 回答者の職業

問 27 回答者の年齢

問 28 回答者の居住年数

問 29 回答者の持つ役職数

(なお、調査票については、73 頁に添付)

6 市町村調査

この調査の補完として、特に行政施策と地域活動の関係について、調査該当市町村の担当職員にヒアリング調査を行った。その概要と結果については第 3 章第 6 節に市町村調査の概要としてまとめられている。

表 1 - 2 - 1 調査実施市町村一覧

| 市区町    | 自治会数・回収率 | 町内会・自治会数 | 調査対象数 | 回収数   | 回収率  |
|--------|----------|----------|-------|-------|------|
| 横浜市鶴見区 |          | 116      | 116   | 94    | 81.0 |
| " 西区   |          | 92       | 92    | 71    | 77.1 |
| " 港南区  |          | 111      | 111   | 78    | 70.3 |
| 川崎市高津区 |          | 151      | 120   | 80    | 66.7 |
| 横須賀市   |          | 295      | 143   | 107   | 74.8 |
| 鎌倉市    |          | 149      | 149   | 119   | 79.9 |
| 藤沢市    |          | 376      | 300   | 244   | 81.3 |
| 厚木市    |          | 180      | 150   | 117   | 78.0 |
| 大和市    |          | 150      | 150   | 112   | 74.7 |
| 座間市    |          | 291      | 100   | 69    | 69.0 |
| 平塚市    |          | 193      | 166   | 110   | 66.2 |
| 伊勢原市   |          | 84       | 69    | 63    | 91.3 |
| 小田原市   |          | 235      | 200   | 172   | 86.0 |
| 中井町    |          | 27       | 27    | 23    | 85.2 |
| 開成町    |          | 14       | 14    | 9     | 64.3 |
| 真鶴町    |          | 15       | 15    | 11    | 73.3 |
| 愛川町    |          | 21       | 21    | 20    | 95.2 |
| 藤野町    |          | 57       | 57    | 39    | 68.4 |
| 計      |          | 2,557    | 2,000 | 1,538 | 76.9 |

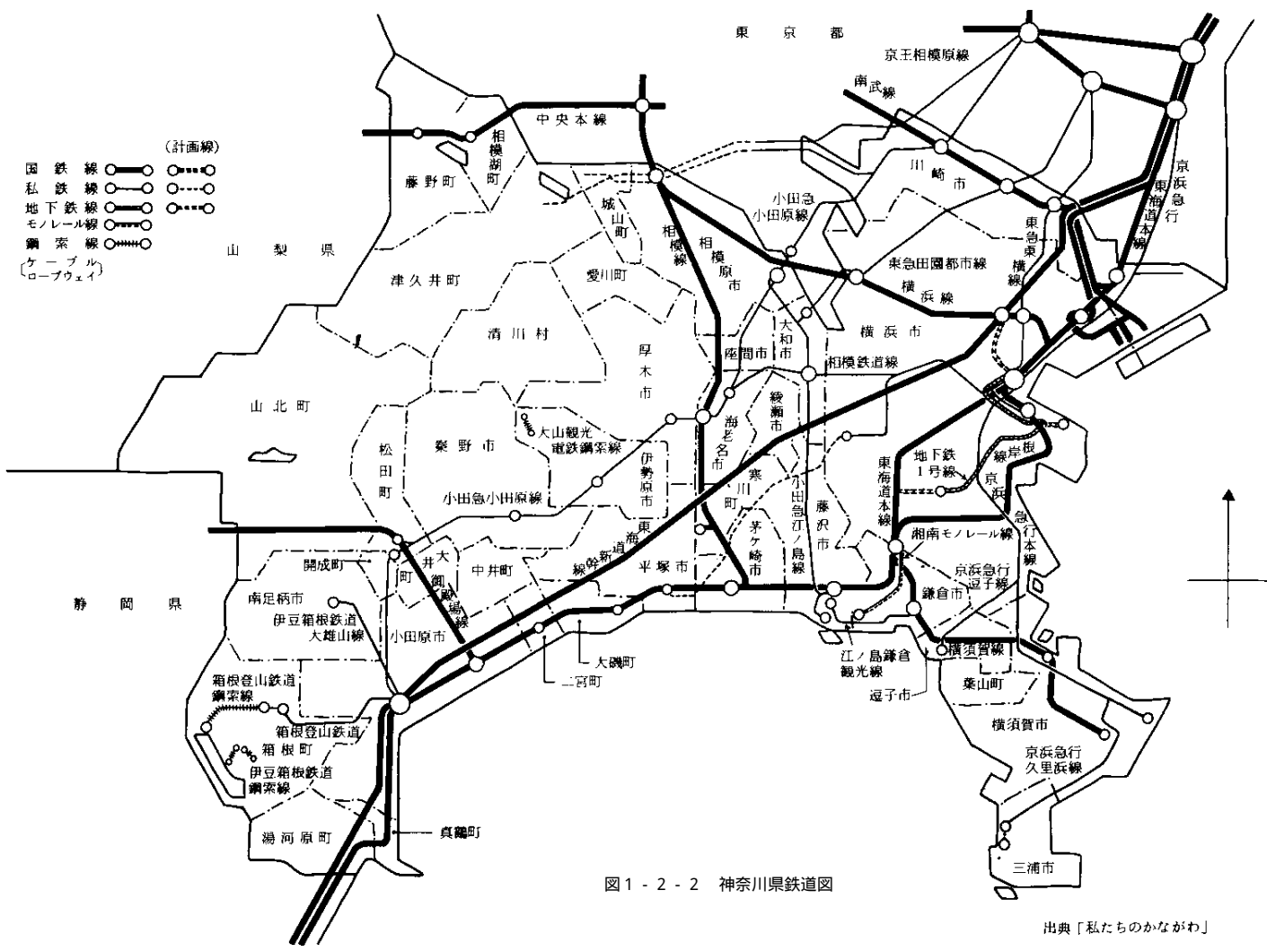


図1-2-2 神奈川県鉄道図

出典「私たちのかながわ」

## 第3節 調査の限界と問題点

### 1 自治会長を調査対象にしたことによる偏り

地域活動や地域の人間関係、歴史などについて熟知している住民という意味で自治会長を「地域観察者」として調査対象に選んだが、そのことによって回答傾向に偏りが生じている可能性がある。たとえば、次のようなことが考えられる。

- (1) 自治会長は一般に高年齢の男性が多く、主観的判断の強い設問で、回答傾向が偏るかもしれない。
- (2) 自治会活動について肯定的意見が強い。
- (3) 自治会長の持つ婦人の活動についての情報が少ない。
- (4) ボランティアな活動についての情報が少ない。
- (5) 自治会の地域で、自治会の活動グループと無関心グループが乖離している場合、活動グループの雰囲気が強くと反映する。

### 2 調査票作成上の問題点

次のような点で、設問の趣旨と回答者の理解との間に若干ズレがみられた。

- (1) 問5の自治会・町内会の集会所の設問において、「専用の施設」とは、自治会・町内会が排他的ないし優先的に利用できる施設という趣旨であったが、回答者は「いつも利用している施設」ととらえて、2の「共同の施設」との区分が明らかでなくなった。
- (2) 問7の地域の開発時期については、設問の趣旨が「宅地化」の時期であったのに対し、農業地域、スプロール地域では農業地域の地域形成の時期としてとらえて回答しているケースがある。
- (3) 問6の地域の住宅環境のプロフィールについて、客観的には農業地域と判断できる地域で「古くからの一戸建を中心とする住宅地」に回答するなど心理的居住環境と実際の居住環境とに多少差違がみられる場合がある。

その他回答に偏りを生む原因として、

- (4) 問11の地域活動の種類を選び出すとき、地域活動を網羅的に拾い出し、代表的な10の活動に絞るという作業を行ったが、その際、神奈川県という土地柄が、比較的都市的な活動が多く残ったため、都市的性格の強い地域で活動が活発であるという傾向を助長している。
- (5) 横須賀市のサンプルの抽出において、自治会規模の大きな自治会に偏ったために、横須賀市全体を必ずしも反映してはいない。

### 3 方法論上の限界

本調査によって収集されたデータの解析は、回答傾向の相関関係の探索という方法であるため、原因 - 結果の因果律はすべて推論による。複雑な社会事象について、限られた設問の回答傾向の相関から、原因 - 結果の関係を推論することは容易ではない。そのため、推論にはある程度の主観的判断が加えられている。

### 4 調査対象市区町のプロフィール

〔 横浜市鶴見区 〕

東京湾の海岸に面し、東を川崎市と接する鶴見区は京浜工業地帯の一面をなす。日本を代表する大企業の製造工場が臨海部に集中し、それに関連した中小企業群が大工場を取りまく形で存在する一大工業基地である。住民は工場労働者が多く、市街地形成の古い「下町」的雰囲気を有する地域が多い。ただし、工場立地はすでに限界に達し、工業再配置促進法等により工場数、人口は減少の傾向にある。

〔 横浜市西区 〕

横浜市の中心業務地は横浜港を背景とする中区関内近辺であるが、横浜市の「東京のベッドタウン化」、「横浜港の相対的



地位の低下」とともに、ターミナルとしての横浜駅周辺が、渋谷、池袋の副都心として比重を増している。横浜駅周辺を擁する西区はとくに商業的機能の中心として発展しつつある地域である。都心的機能の発達に伴い、中心部ではドーナツ化現象も起きている。

〔横浜市港南区〕

国鉄根岸線、横浜市営地下鉄の開通に伴い急速に開発された地域で、中高層団地や、造成分譲などで大規模に計画的に開発された地域が多い。現在も開発は進行中であり、人口急増地帯である。住民は東京、横浜に通勤する者が多く、典型的なベッドタウンと言える地区を非常に多く抱えている。

〔川崎市高津区〕

川崎市の北部に位置する高津区は「工業都市・川崎」のイメージとは随分ズレがある。区の中心部を東京・大井町へ直結する東急田園都市線が貫通し、東京近郊として「川崎都民」のベッドタウンとしての性格が強い。特に最近東急新玉川線の開通により渋谷と結ばれて増々その傾向を強めつつある。住民は、従って東京通勤者が多い。

〔横須賀市〕

横須賀市は米軍の軍港のイメージが強いが、米軍基地の実際の役割は横須賀市ではあまり大きいものではない。人口40万人を抱える横須賀市はかつての造船から自動車工業へと変貌する工業都市であり、地域の商業の中心であり、文化的中心であるが、東京の膨張とともに東京の郊外としての性格もまた徐々に強めつつある。国鉄横須賀線の終点久里浜まで充分東京通勤圏と言えるだろう。

〔鎌倉市〕

古都鎌倉は古くから「鎌倉文化人」のイメージとともに高級住宅地の印象を与える。地形的に丘陵が多く、その緑が高級住宅地のイメージを更に強めていたわけだが、現在はその丘陵地帯の宅地開発が進み、「古都保存」が声高に叫ばれるほどである。住民はやはり東京通勤者が多く、中高層団地はあまりない。

〔藤沢市〕

藤沢市は大概3つの地区に分けるとわかりやすい。第1は鵠沼から辻堂に至る湘南海岸で、ここは高級住宅地のイメージが強い。第2は小田急江ノ島線が貫通する北部で、ここは大和市、座間市と似た新興住宅地である。第3は最近整備されつつある藤沢駅周辺の商業地域で、湘南地域の中心として急速に成長しつつある。なお、藤沢市にはかなりの工場も立地していることを付記しておく。

〔厚木市〕

東京の膨張は小田急線の沿線を急速に開発させつつあるが、小田急線本厚木駅近辺は、神奈川県央部の商業的中心としての地位を確立しつつある。駅周辺は新しいビルが立ち並び、都会的雰囲気を感じさせるが、いかにも新興の都市らしい「歴史のなさ」も同時に感じさせる街並みである。なお、厚木市は市域が広く、愛川町、清川村と接する広大な北部地域はスプロール、農業地域が広がる。

〔大和市〕

小田急江ノ島線が貫通している大和市は、まさに小田急沿線の街と言える。最北部の中央林間駅から新宿駅まで45分、最南部の高座渋谷駅からでも60分である。一般に住民の居住年数も比較的新しい。

〔座間市〕

小田急江ノ島線の貫く大和市に対し、小田急小田原線が貫くのが座間市である。東京の郊外として発展しつつあるという基本的性格は大和市と同様である。市西部に日産自動車座間工場を中心とする工場が立地し、工業出荷額も高い。

〔平塚市〕

平塚市は元来県央部の中心都市として工業、商業の栄えた都市である。現在は、藤沢市、厚木市、小田原市の発展に伴い、そのマーケットを徐々にせばめつつあり、相対的に工業都市としてのイメージを強めつつある。湘南電車と呼ばれる東海道線中距離通勤電車の終点であり、東京通勤圏の限界点でもある。なお、北西部は農業地域もまだ残っている。

〔伊勢原市〕

小田急小田原線の沿線開発もここまで進んできているが、宅地開発も駅周辺に限られるようになる。市南部、北部とも農業地域がまだ残っている。工業団地があるが、とくに工業都市というほどではない。北部は丹沢山塊の麓となる。

〔小田原市〕

北条氏以来の古くからの城下町である。神奈川県では珍しく、水産加工物、箱根細工等木工品の地場産業が都市の経済的

基盤として一定の役割を担っている。勿論、都市としての基本的性格は地場産業ではなく、地域の商業的、文化的中心としてであり、工業の立地もある程度進んでいる。東京の影響もここまでくるとようやく薄れてくると言える。

〔 中井町 〕

小田原市と秦野市に挟まれた町で、神奈川県では農業地域の色彩の強い町である。第 1 次産業の就業比率が 27.9%というのは神奈川県では最も高い数字である。

〔 開成町 〕

丹沢から相模湾にそそぐ酒匂川がつくる平野の先端にある町が開成町である。川を下ると小田原市となる。農業地域であると言えるが、昭和 30 年代から大企業がかなり立地している。総じて小田原文化圏と言えるだろう。

〔 真鶴町 〕

東海道線で小田原を過ぎ、湯河原の一つ手前の駅が真鶴駅である。漁港があり、農業地域でもあるが、真鶴岬の近辺が県立自然公園になっており、観光地的要素もある。

〔 愛川町 〕

丹沢の東の麓に位置する。東部は相模原市と厚木市に挟まれ、厚木市との境界には工業団地がある。また、西部の半原地区には地場産業として、惣糸業が立地しており、家内工業的に生産が行われている。

〔 藤野町 〕

中央線で小仏峠のトンネルを過ぎ、相模湖を北に廻ると藤野駅に着く。丹沢山塊と奥多摩に挟まれた町で、次の駅は山梨県の上野原となる。主要交通路が国鉄中央線、中央自動車道となるので、神奈川県内とは言え、山梨県、東京都との関係が深い。

なお、調査対象市区町の基礎的データ及びアンケート結果にみる市区町の地域の概況は次ページ以下に掲載してある。

表1-3-1 調査対象市区町基礎データ

|        | 人口<br>(昭和53年) | 年齢階層別人口構成比(53年) |            |            |            |      | 人口増減率<br>(人口1,000人当り) |           | 昼夜間人口比<br>(常住人口を100とする昼間人口) | 産業別就業者  |      |      | 工場数<br>(52年) | 年間製造<br>品出荷額<br>(52年)<br>億円 | 店舗数<br>(51年) | 年間商品<br>販売額<br>(51年)<br>百万円 | 常住従業者<br>の東京通勤率<br>(50年)<br>% |      |
|--------|---------------|-----------------|------------|------------|------------|------|-----------------------|-----------|-----------------------------|---------|------|------|--------------|-----------------------------|--------------|-----------------------------|-------------------------------|------|
|        |               | 0~<br>14才       | 15~<br>29才 | 30~<br>44才 | 45~<br>64才 | 65才~ | 自然<br>増減率             | 社会<br>増減率 |                             | 総数      | 構成比  |      |              |                             |              |                             |                               |      |
|        |               | %               | %          | %          | %          | %    | 人                     | 人         |                             |         | 第1次  | 第2次  |              |                             |              |                             |                               | 第3次  |
| 横浜市鶴見区 | 237,833       | 21.5            | 27.7       | 24.4       | 19.7       | 6.6  | 11.3                  | △21.2     | 104.7                       | 120,812 | 0.4  | 48.4 | 50.8         | 1,334                       | 10,453       | 4,686                       | 29,051                        | 20.1 |
| 〃 西区   | 84,615        | 18.9            | 25.0       | 23.0       | 23.8       | 9.3  | 5.9                   | △26.5     | 129.9                       | 43,920  | 0.1  | 31.8 | 68.1         | 381                         | 1,264        | 2,954                       | 74,461                        | 15.3 |
| 〃 港南区  | 175,446       | 28.6            | 22.8       | 29.2       | 15.4       | 3.9  | 19.2                  | 68.4      | 74.5                        | 63,159  | 0.9  | 41.8 | 57.3         | 260                         | 252          | 1,418                       | 95,346                        | 21.5 |
| 川崎市高津区 | 268,011       | 27.7            | 27.0       | 27.4       | 14.1       | 3.8  | 16.9                  | 16.7      | 83.0                        | 112,888 | 1.8  | 47.9 | 50.3         | 1,175                       | 4,135        | 2,280                       | 160,194                       | 33.1 |
| 横須賀市   | 406,168       | 24.2            | 23.6       | 25.1       | 20.1       | 7.0  | 10.3                  | 5.9       | 90.9                        | 176,868 | 2.1  | 34.4 | 63.5         | 710                         | 8,452        | 6,984                       | 331,871                       | 7.3  |
| 鎌倉市    | 171,476       | 23.2            | 22.1       | 24.4       | 21.5       | 8.8  | 10.2                  | 8.9       | 88.1                        | 71,115  | 1.3  | 34.3 | 64.4         | 340                         | 2,810        | 2,551                       | 122,251                       | 29.3 |
| 藤沢市    | 280,728       | 26.5            | 23.3       | 26.4       | 17.4       | 6.4  | 14.3                  | 6.6       | 96.2                        | 115,415 | 3.2  | 41.5 | 55.3         | 589                         | 8,077        | 3,884                       | 276,031                       | 18.8 |
| 厚木市    | 120,495       | 27.4            | 25.7       | 26.4       | 15.3       | 5.2  | 14.1                  | 27.9      | 109.5                       | 50,938  | 6.5  | 46.0 | 47.5         | 426                         | 3,672        | 1,614                       | 159,571                       | 6.9  |
| 大和市    | 158,164       | 28.7            | 23.6       | 28.5       | 15.1       | 4.0  | 17.1                  | 25.2      | 85.1                        | 63,478  | 1.4  | 46.2 | 52.4         | 565                         | 2,479        | 2,084                       | 164,649                       | 16.2 |
| 壺間市    | 87,077        | 28.7            | 24.3       | 28.6       | 14.4       | 3.9  | 17.4                  | 19.0      | 90.7                        | 36,478  | 2.1  | 48.3 | 49.6         | 285                         | 6,055        | 949                         | 49,631                        | 20.4 |
| 平塚市    | 203,974       | 26.2            | 25.1       | 25.8       | 16.8       | 6.1  | 13.7                  | 3.0       | 104.8                       | 88,817  | 4.8  | 44.7 | 50.6         | 795                         | 5,504        | 3,592                       | 320,017                       | 5.9  |
| 伊勢原市   | 65,398        | 28.1            | 23.7       | 26.2       | 16.0       | 6.1  | 16.4                  | 13.9      | 89.5                        | 27,203  | 11.3 | 39.8 | 49.0         | 197                         | 1,051        | 710                         | 42,069                        | 10.6 |
| 小田原市   | 176,382       | 24.3            | 23.0       | 24.6       | 20.2       | 7.9  | 10.5                  | △1.8      | 100.1                       | 82,418  | 7.0  | 38.7 | 54.4         | 981                         | 4,053        | 3,645                       | 285,526                       | 3.8  |
| 中井町    | 7,934         | 25.1            | 25.5       | 23.8       | 17.4       | 8.2  | 9.7                   | 23.7      | 86.6                        | 3,633   | 27.9 | 34.1 | 38.0         | 30                          | 87           | 56                          | 15,47                         | 2.0  |
| 開成町    | 10,303        | 27.6            | 22.3       | 26.4       | 17.3       | 6.5  | 10.8                  | △2.5      | 95.8                        | 4,741   | 10.0 | 52.2 | 37.9         | 66                          | 284          | 130                         | 4,347                         | 3.0  |
| 真鶴町    | 10,061        | 22.4            | 22.0       | 22.9       | 22.6       | 10.2 | 6.3                   | △3.8      | 79.1                        | 4,650   | 6.4  | 32.6 | 61.1         | 32                          | 18           | 205                         | 6,197                         | 2.9  |
| 愛川町    | 12,632        | 28.4            | 23.3       | 26.2       | 19.3       | 5.8  | 13.8                  | 24.5      | 98.8                        | 11,817  | 5.1  | 58.4 | 36.6         | 392                         | 1,368        | 321                         | 8,645                         | 2.7  |
| 藤野町    | 8,680         | 23.2            | 25.1       | 19.0       | 21.9       | 10.8 | 7.8                   | △2.0      | 76.2                        | 3,674   | 9.6  | 41.2 | 49.2         | 73                          | 34           | 141                         | 1,742                         | 34.3 |

(神奈川県地域統計指標 昭和54年3月より)

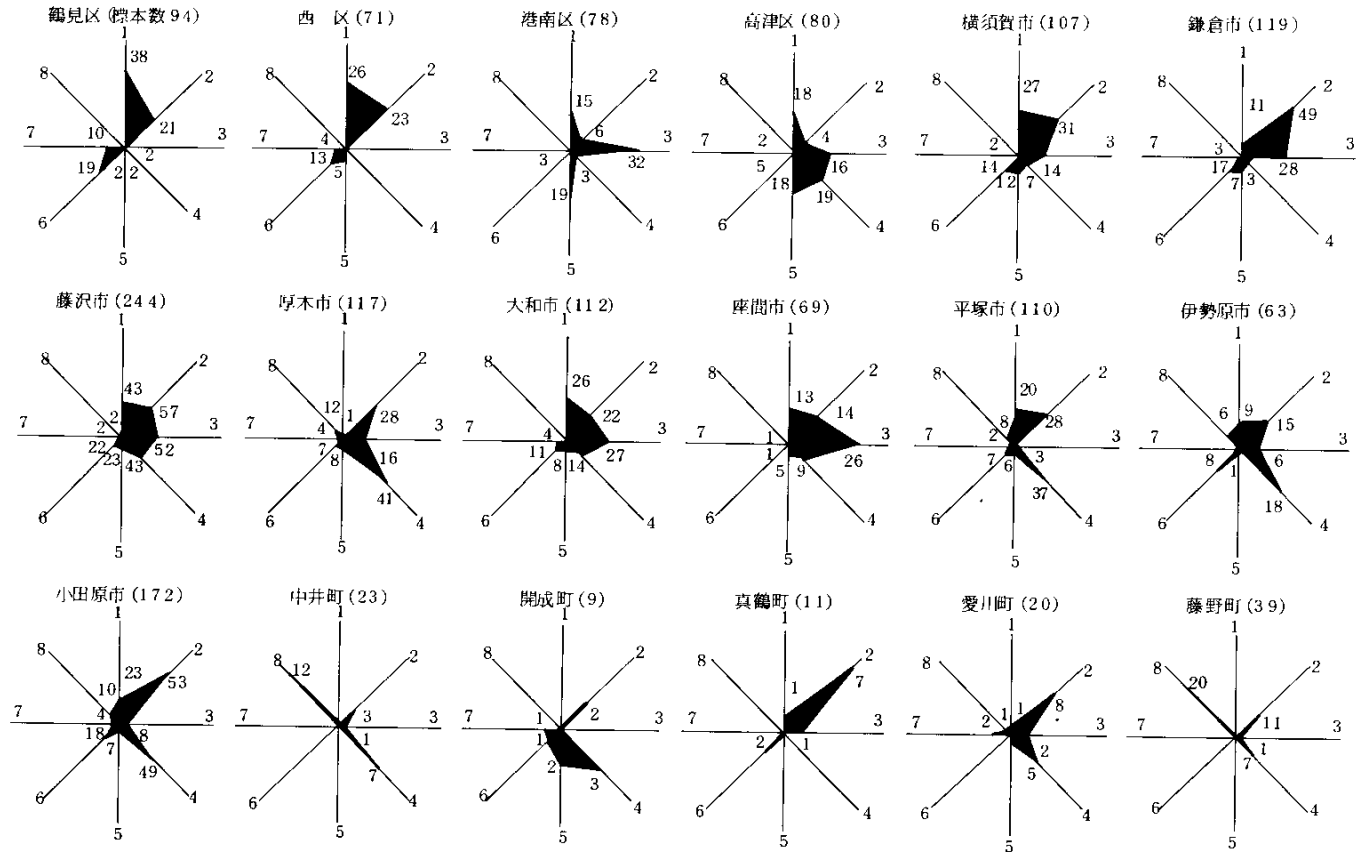
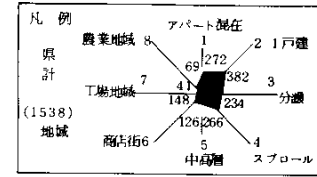


図1-3-1 市区町別地域の住宅環境

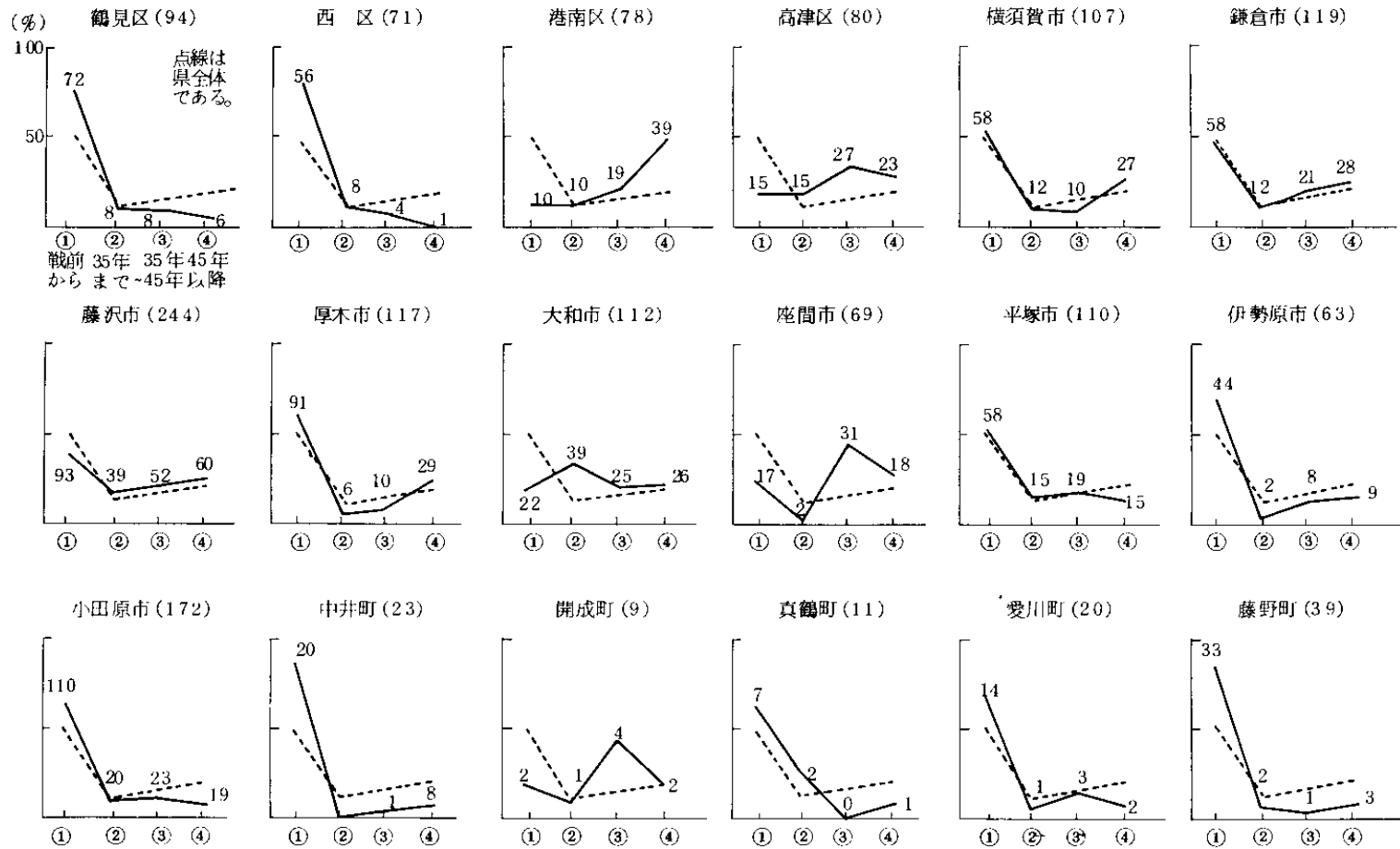


図 1 - 3 - 2 市区町別開発時期

注：数字は地域数

## 第2章 調査の結果

### 第1節 住民意識からみた地域の住宅環境特性

#### 1 県全体でのようす

地域の住宅環境は、地域の住宅環境のプロフィール（問6） 開発時期（問7）及び世帯数の変動（問8）の3つの設問によって構成されている。地域の住宅環境のプロフィールには、8つの項目があり各々の説明と結果とは次のとおりである。

アパートやマンションも混在する住宅地「アパート混在」は、地域内にアパート等が一戸建住宅と混在する住宅地域を意味し、その比率は17.7%を占めた。

古くからある戸建を中心とする住宅地「戸建」は、最近の造成分譲ではなく、古くからの戸建を中心とした住宅地として設定したのだが、回答の中には、古くからの戸建の多い地域、例えば、農業地域等からの回答の混入が多少あった。結果は、24.8%と最も多かった。

造成分譲などによってできた戸建中心の住宅地「分譲」は、開発行為や区画整理等によって分譲された戸建住宅地を意味しその比率は15.2%であった。

農地や空地などが混在する住宅地「スプロール」は17.3%を占めた。

中高層の集合住宅を中心とする住宅地「中高層」は、8.1%であった。

商店街・繁華街などを含む地域「商店街」は、一般的には下町的な地域であるが、変化に富む地域でもある。9.6%を占めた。

工場や倉庫と住宅とが混在している地域「工場地域」は、2.7%と最も少なかった。

農林漁業地域「農業地域」は、4.5%と占める割合は少なかった。

住宅地として形成された時期は、49%と大半が戦前からすでに開けているが、それ以降の開発となると、徐々にそのペースが早まって来ており、昭和45年以降の開発が20%と比較的大きな役割を占めている。世帯数の変動は、「入替りがあるが、ほぼ一定している。」が36%で一番多く、「増加」が32%、「急増」が15%である。一方「減少している」は、わずかに3%を占めるに過ぎず、県全体として、世帯数は増加の傾向にある。以上を図に表わすと次のとおりである。




図2-1-1-1 地域の住宅環境の  
プロフィール

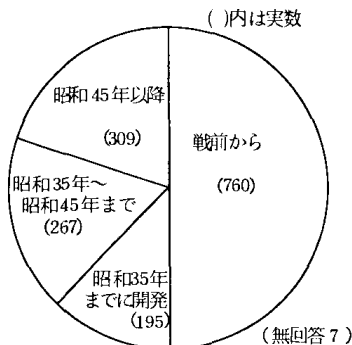


図2-1-1-2 開発時期

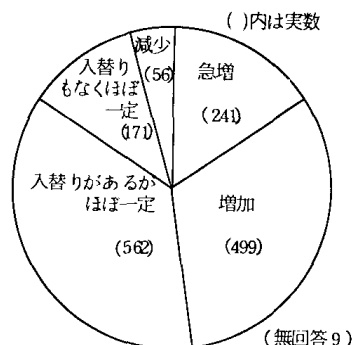


図2-1-1-3 世帯数の変動

#### 2 地域の住宅環境別のようす

地域の住宅環境のプロフィール別に開発時期及び世帯数の変動を集計すると表2-1-1及び表2-1-2のとおりであり、概要は次のとおりである。

「アパート混在」 戦前からの地域が45%であり、その後徐々に形成された。世帯は増加傾向にあり、入替り世帯が多い。

「戸建」 戦前からの地域が75%を占めており、昭和35年までに開発された地域を含めると88%となる。世帯数は増加傾向にあるが、「入替りながらも、一定している」地域が40%弱と多い。

表 2 - 1 - 1 地域の住宅環境

× 開発時期

|        | 戦前から | 昭和35年<br>まで | 昭和35年<br>～昭和45年 | 昭和45年<br>後以降 | 計     |
|--------|------|-------------|-----------------|--------------|-------|
| アパート混在 | 121  | 51          | 60              | 39           | 271   |
| 一戸建て   | 286  | 51          | 10              | 2            | 380   |
| 分譲     | 7    | 26          | 77              | 124          | 234   |
| スプロール  | 145  | 32          | 46              | 42           | 265   |
| 中高層    | 2    | 7           | 34              | 80           | 123   |
| 商店街    | 112  | 21          | 9               | 6            | 148   |
| 工場地域   | 23   | 4           | 6               | 7            | 40    |
| 農業地域   | 64   | 3           | 1               | 1            | 69    |
| 計      | 760  | 195         | 266             | 309          | 1,530 |

(無回答欄は省略)

表 2 - 1 - 2 地域の住宅環境

× 世帯数の変動

|        | 急増  | ゆるやかに増加 | 入替りがあるが一定 | 入替りもなく一定 | 減少 | 計     |
|--------|-----|---------|-----------|----------|----|-------|
| アパート混在 | 54  | 96      | 105       | 9        | 6  | 270   |
| 一戸建て   | 41  | 118     | 145       | 55       | 20 | 379   |
| 分譲     | 48  | 87      | 76        | 19       | 3  | 233   |
| スプロール  | 74  | 121     | 48        | 19       | 2  | 264   |
| 中高層    | 8   | 7       | 96        | 7        | 5  | 123   |
| 商店街    | 4   | 33      | 64        | 34       | 13 | 148   |
| 工場地域   | 8   | 13      | 16        | 2        | 2  | 41    |
| 農業地域   | 4   | 24      | 10        | 26       | 5  | 69    |
| 計      | 241 | 499     | 560       | 171      | 56 | 1,527 |

(無回答欄は省略)

「分譲」 昭和35年以降に開発された地域が86%であり、このうち昭和45年以降の地域が53%も占め最近になって形成された地域である。世帯の増加も目立つが入替りも多い。

「スプロール」 戦前に55%程度形成されていた地域であり、以降は徐々に開発されている。世帯の増加が目立つ地域でもある。

「中高層」 昭和35年以降に形成された地域が92%あり、このうち昭和45年以降の地域が65%も占める新興地域である。世帯の入替りが激しい。

「商店街」 76%が戦前からの地域であり、世帯数の変動は、入替りがあるが一定しており定住傾向にある。

「工場地域」 戦前からの地域が半数を占めているが、比較的新興地域もある。世帯数の変動は、増加の傾向にある。

「農業地域」 大半が戦前からの地域であり、定住傾向が最も高い地域である。

### 3 市区町別のように

「農業地域」「工場地域」「分譲」「中高層」など各地域の寄せ集めが各市区町であり、それぞれの住宅環境を持ち合わせているが、類似点もみられる。市区町の特徴をまとめると次のとおりである。

(1) 鶴見区、西区 住宅環境として、「アパート混在」や「商店街」「工場地域」の占める割合が高く、開発時期は古く、世帯数の変動は激しい。

(2) 港南区、座間市 住宅環境としては「分譲」の占める割合が高いベッドタウン的地域であり、世帯数の増加が著しい地域である。

(3) 横須賀市、藤沢市 住宅環境、世帯数の変動はともに県平均的な型を示す。横須賀市の方が全般的に開発時期が古い地域が多い。なお、横須賀市において農業地域がないのは、調査に当たって自治会規模が大きい地域を抽出したためで、実際には農業地域があり調査結果に多少の修正を必要とする。

(4) 平塚市、伊勢原市 住宅環境としてはスプロールの占める割合が多く、開発時期は古い。世帯数が増加している地域が多い。

各市区町別の地域の住宅環境は、表 2 - 3 - 1 に示すとおりである。

表 2 - 3 - 1

| 設問<br>市区町 | 地域の住宅環境のプロフィール      | 開発時期         | 世帯数の変動 |
|-----------|---------------------|--------------|--------|
| 鶴見        | 商店街・工場が目立つ          | 戦前大半型        | 入替り増加型 |
| 西         | 商店街・工場が目立つ          | 戦前大半型        | 入替り型   |
| 港南        | 分譲や高層の多いベッドタウン的地域   | S45年以降型      | 入替り増加型 |
| 高津        | 小規模的住宅地             | S35年以降型      | 入替り増加型 |
| 横須賀       | 平均型だが農業地域がない。       | 戦前中心型        | 県平均型   |
| 鎌倉        | 一戸建を中心とした住宅地        | 戦前中心のS45年以降型 | 入替り増加型 |
| 藤沢        | 県平均型                | 県平均型         | 県平均型   |
| 厚木        | アパートが混在しないスプロール地域   | 戦前中心のS45年以降型 | 急増増加型  |
| 大和        | 平均型だが、農業地域がない       | 戦後型          | 増加型    |
| 座間        | 分譲やアパートの多いベッドタウン的地域 | S35年以降型      | 入替り増加型 |
| 平塚        | スプロール地域             | 戦前中心型        | 急増増加型  |
| 伊勢原       | スプロール地域             | 戦前大半型        | 増加型    |
| 小田原       | 一戸建、スプロールを中心とした住宅地  | 戦前中心型        | 入替り増加型 |
| 藤野        | 農業地域                | 戦前大半型        | 増加一定型  |

注 開発時期で、〇〇大半型とは、その時期が3/4以上を占める。  
 〇〇型中心型とは、その時期が半数程度の割合を占める。  
 県平均型については、図2-1-1～図2-1-3を参照

## 第2節 自治会と回答者との属性

### 1 自治会の規模と加入率

自治会の規模を 100 世帯以下の自治会を小規模、101～500 世帯以下の自治会を中規模、501 世帯以上の自治会を大規模と分けると、小規模自治会 23%、中規模自治会 56%、大規模自治会 20%であった。加入率は、一般的に非常に高く、加入率 100%の自治会が約 48%も占めている。

地域の住宅環境別では、「アパート混在」の自治会の規模は大きく、大規模自治会の占める割合が 39%

である。反対に「農業地域」の自治会規模は小さく、小規模自治会の占める割合が約 74%と非常に高いことと、加入率 100%の自治会が約 80%と高加入率であることが注目値する。また、「中高層」の加入率も 100%加入率が 78%と高い加入率を占めている。加入率が比較的低いのは、「工業地域」で 80～90%加入率の自治会の占める割合が約 20%と他の地域に比べ比較的高いウエイトを占めていることである。自治会の地域の住宅環境別及び市区町別の平均規模は、図 2-2-1 及び図 2-2-2 に示すとおりである。

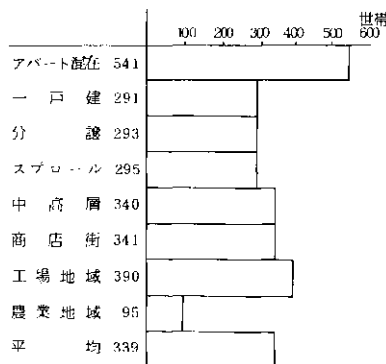


図 2-2-1 自治会の平均規模

(地域の住宅環境別)




図 2-2-2 自治会の平均規模

(市区町別)

### 2 規約の有無

自治会の規約は、「成文の規約がある」73.1%とほとんどの自治会が、はっきりとした形でもっている。また「慣例による運営」21.8%で、「検討中」4.5%を上まわっている。

地域の住宅環境別では、「成文の規約がある」が 90%以上を占める地域は、「分譲」「中高層」「工場地域」の 3 地域であった。「慣例による運営」が高い割合を占めているのは、「農業地域」で、75.4%と非常に高いのが目立つ。「一戸建」28%、「スプロール」33.1%とこの両地域もこの割合が他地域に比べて多い。

市区町村別では、「成文の規約」が 90%以上占めるのは、鶴見区、西区、港南区、高津区、横須賀市と都市部で高い。反対に「慣例」が高い割合を占めるのは、伊勢原市、藤野町で 60%を越えており、小田原市も 38.4%と高い。いずれの地域も、「農業地域」が比較的多く残っているといえる。

### 3 役員のなりてと選出方法

役員のなりては、「たのまれば引き受ける」53.4%、「持ち回り」37.3%であり、「積極的な人がいる」は、僅かに 7.5%と少ない。また、その選出方法となると、「班、組などからの推薦」34.3%、「前役員の話し合い」33.7%と、何らかの話し合いの形式をとっている方法が多い。「持ち回り」は、14.1%とその割合は、あまり高くない。「立候補による選挙」は、6.9%とその割合が少ない。このように、役員のなりてと選出方法は、いずれの場合も形式的には、消極的であるといえる。役員のなりてと、役員の選出方法の構成比は、2-2-1 図、2-2-2 図のとおりである。

地域の住宅環境別では、役員のなりてで、「持ち回り」の占める割合が高いのが「分譲」と「中高層」であり 50%を越えている。「積極的な人がいる」は、商店街で占める割合が高く 20.9%と他地域に比較して非常に高くなっている。役員の選



出法は、中高層で、「立候補による選挙」が17.7%と高い。一般的には、「話し合い」か「推薦」の方法がとられている場合が多く、ほぼ、この2つの選出方法がいずれの地域でも均衡しているが、農業地域では、「推薦」が43.3%と話し合いを上回っている。

役員のなりてについて市区町村別にみると、「たのまれれば」が60%を越えているのが、鶴見区、西区、横須賀市、厚木市、伊勢原市、平塚市であり、「持ち廻り」が50%を越えるのは、港南区、大和市、座間市及び藤野町である。「積極的な」は、市区町村別では、あまりはっきりと高い割合を示す地域がないが、横須賀市の16.8%、鶴見区の15.9%が多い方であった。役員の選出方法で特徴が出たのは、「持ち廻り」の目立った市区町村で、港南区、藤沢市、大和市である。




図2-2-1 役員のなりて  
( )内は実数

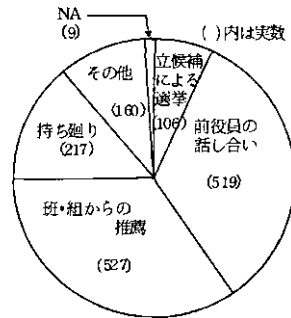


図2-2-2 役員の選出方法  
( )内は実数

#### 4 自治会の集会所と利用可能施設

集会所は、「専用の施設」53.4%、「共同で利用できる施設」30.2%と多く、集合施設には、全般的に恵まれていると考えられる。一方、「個人の家などを利用」は、15.1%と少ない。利用可能施設で、「児童公園、公園」、「空地・グラウンド」、「公民館・児童館」は、有り無しの割合がほぼ等しいが、「体育施設」には恵まれておらず、無いが72.9%を占めた。全体として、何らかの利用可能施設が95.8%の自治会にある。利用可能施設の有無については図2-2-4のとおりである。




図2-2-3 自治会の集会所  
( )内は実数

|          | 有り    | 無し    |
|----------|-------|-------|
| 児童公園・公園  | 740   | 798   |
| 空地・グラウンド | 819   | 719   |
| 体育施設     | 416   | 1,122 |
| 公民館・児童館  | 668   | 870   |
| その他      | 192   | 1,346 |
| 利用可能施設   | 1,474 | 64    |

図2-2-4 利用可能施設  
( )内は実数

集会所の有無を地域の住宅環境別にみると、「専用の施設」に恵まれているのが、「工場地域」と「農業地域」である。反対に、「個人の家」の割合が高く集会所に恵まれていないのが、

「分譲」と「スプロール」の2地域である。利用可能施設で、「児童公園・公園」が多いのは、「アパート混在」、「分譲」、「中高層」であり、少ないのは、「一戸建」、「スプロール」である。「公民館・児童館」が多いのは、「農業地域」であり、少ないのは、「アパート混在」、「分譲」である。全体的に施設が不足しているのは「商店街」及び「工場地域」である。

次に市区町別にみると、「専用」の集会所に恵まれているのは、鶴見区、横須賀市、座間市である。反対に「個人の家」に集会所を頼っているのは、西区、港南区、鎌倉市、藤沢市、藤野町等である。利用可能施設で「児童公園等」が多いのは、鶴見区、港南区、高津区、横須賀市、鎌倉市、大和市である。「体育施設」に恵まれているのは西区、港南区である。「公民館」に恵まれているのは、厚木市、座間市、平塚市、伊勢原市及び小田原市である。全般的にどの施設にも恵まれていないという結果が出ているのは藤野町である。

#### 5 自治会長（回答者）の属性

会長の職業は、会社員の占める割合が多く全体の23.9%を占めている。次いで自営業22.9%、無職16.7%、農業16.1%の割合となっており、こうした地域に密着した職業をもっている会長の割合が、合計で55.7%を占めたが、会長の年齢区分は、60代が34.1%、50代が32.1%とこの年代が中心となっており、全体的に高齢化している。在任年数では、10年以上が83%と、長く住んでいる人が多く、1~4年が7.3%、5~9年が9%と10年未満における差は生じてない。また、「自

治会長の他に引き受けている民間団体等の役職」をみると、70.8%の人が何らかの役職を兼務している。

以上をグラフ化したのが図2-2-4～図2-2-7である。

地域の住宅環境別にみると、「中高層」では、職業別で、会社員と公務員とを合計した割合が約68%と高く、年齢区分も50代未満が約64%もあり、他と比較して若い。また、自治会長の役職兼務数も2以下が70%以上と少ない。商店街は、自営業が63%を占め、年齢区分も60代が46%を占め、高齢化が目立つ地域であり、役職兼務の割合も高い。

次に市区町村別にみると、鶴見区、西区、小田原市において、職業別構成比で自営業の占める割合が多く、年齢区分も、50代以上の割合が多く高齢化している。

例えば、鶴見区では、自営業が47%であり、年齢区分は、60代が40%である。西区では、自営業が35%、70代が32%となっている。これに対し、港南区は、職業別で、会社員39%、年齢区分も40代が26%と若い層で構成されているのが特徴である。この港南区ほどではないが、会社員が多く、会長の年齢区分が比較的若い市区町として、高津区、大和市、座間市があげられる。

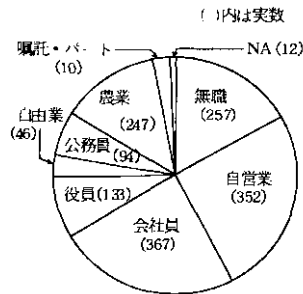


図2-2-4 職業

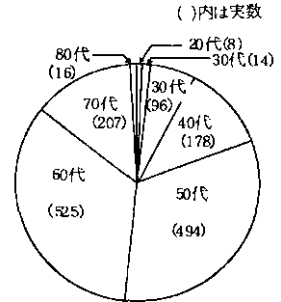


図2-2-5 年齢区分

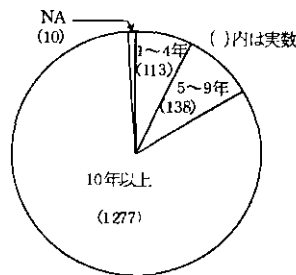


図2-2-6 在住年数

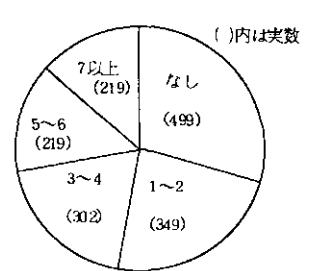


図2-2-7 兼職数

### 第3節 広報及び地域の活動状況

#### 1 広報活動

地域内の広報活動は、「転出入、行事等の回覧も」が44.9%、「行政機関の広報紙配布だけ」が40.2%で、一般的に、広報紙の配布だけか、地域内の回覧も合わせて行っている程度である。「独自の広報活動も合わせて行っている」は、13.8%であり、何もしていないは、1.1%と少ない。全体の構成比は図2-3-1のとおりである。

地域の住宅環境別にみると、地域的差異がみられる。「中高層」では、広報活動の活発さを示す「独自の広報」が42.7%と高い割合を示した。「工場地域」、「商店街」では、「地域内の回覧も」が、各々63.4%、56.8%と占める割合が高い。農業地域は、「広報紙の配布だけ」が63.8%と多く、活字による広報活動は活発でない。

次に、市区町村別にみると、「独自の広報」が20%を越える地域は、港南区(26.9%)高津区(20%)横須賀市(24.3%)であり、地域の住宅環境別ほどの差が生じない。「地域内の回覧も」が50%を越えるのは、鶴見区、西区、鎌倉市である。「広報紙の配布だけ」の割合が多いのは、藤野町の87.2%、伊勢原市の58.7%であった。

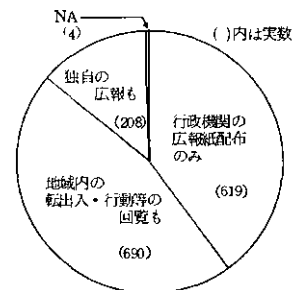


図2-3-1 広報活動

#### 2 地域の活動

調査した各地域活動の性格については次のように想定した。

「清掃・美化」 日常的経験から誰にでも出来、どの地域でも出来るため、高い活動水準が予想される。

「緑化」 行政から呼びかけのある活動だが、呼びかけだけでは、継続的な活動とならない。条件として、余り緑の少ない地域でないと思われ、要求充足型の活動と考えられる。

「お祭り・盆踊り及び運動会」 伝統や、学校時代の経験から親しみやすく、活発な活動が予想される。ただし、お祭りは、神社等を中心と行われるため新興地域では、活動が行われにくく地域運動会は、人口の多い地域では、活動を行いやすいものと考えられる。

「夜警」 古くからの慣習によって行われていると考えられ、旧市街地等、戦前から開けていた地域で活発と考えられる。又、活動主体が、自治会でない場合が多いものと考えられるとともに、地域による活動差もあると考えられる。

「物品のあっせん」 世帯数が多い方がやりやすい。

「廃品回収」 活動資金のための間接的的目的のための活動であり、他の資金源がある地域では、その必要性は高くないことも考えられる。

又、住宅環境もある程度この活動を左右するものと思われ。

「バザー等」 バザーは、福祉施設への寄付等を目的とした活動である場合が多く、不用品交換会は、日常的必要性も加味された活動と考えられる。いずれの活動も、比較的新しい活動であろう。又、実行には、経験がかなり必要とされると考えられる。

「福祉施設との交流」 非常に社会性の高い活動であり、今後理解を深めつつ広く行われることが期待されている分野であるが、一般的には、ボランティア活動に支えられている場合が多い。なお、現実的には、比較的若い層の参加が得にくい分野でもある。

「作品展示会」 趣味からの延長で、その発表まで達した要求満足度の高い活動といえる。活動をするためには、人員の質と施設が要求され、現状では、活動があまり活発には行われていないものと考えられる。

| 活動なし・わからない | 不活発 | NA    | 活発  | 積極的 |
|------------|-----|-------|-----|-----|
| 清掃・美化      | 181 | 292   | 597 | 468 |
| 緑化         |     | 865   | 230 | 260 |
| お祭り・盆踊り    | 163 | 215   | 469 | 689 |
| 地域運動会      | 169 | 259   | 609 | 501 |
| 夜警         |     | 701   | 238 | 371 |
| 物品のあっせん    |     | 1,097 |     | 205 |
| 廃品回収       | 335 | 222   | 454 | 527 |
| バザー・不用品交換会 |     | 1,026 | 210 | 209 |
| 福祉施設との交流   |     | 1,019 | 215 | 209 |
| 作品展示会・音楽会  |     | 1,040 | 159 | 172 |

図2-3-2 地域の活動

注：数字は地域数

結果は、図2-3-2に示すとおりであるが、清掃・美化は、活発が38.8%、積極的が30.4%と活発である。緑化は、全体で50.9%が活動がなく、活発な地域も16.9%と少なく、予想よりも活動量が少なかった。お祭り等は、非常に活発で、積極的が44.8%、活発が30.5%であった。運動会も活発が39.6%、積極的が32.6%と活発で、清掃・美化とほぼ一致した。夜警は、活動のない地域が45.6%を占めたが、活発な地域が24.1%と比較的多い。物品のあっせんは、活動がある地域が15.3%、ない所が71.3%と活動量は小さかった。廃品回収は、積極的が34.3%、活発が29.5%と活発であった。バザーは、66.7%が活動のない地域であり、19.6%に活動があった。福祉施設との交流は、バザーと同程度の割合であり活動量は小さかった。作品展示会は、最も活動量の少ない分野で、活動が少ない地域が74.1%を占め、活動がある地域は、僅かに15.6%と少なかった。こうした活動を支える組織は、図2-3-3のとおりである。一般的に、活動を支えているのは、自治会であり、「自治会が中心」が、「他の組織と共同」や「他の組織が中心」を大幅に上まわっている。また、図2-3-2と比較して見ると、活動量が減少するにつれて、「他の組織と共同」や「他の組織が中心」の占める割合が増加している。

地域の住宅環境別にみると、「中高層」の活動が活発であり、自治会を中心に活動が行われているのが目立った。又、「農業地域」では、活動の水準が低く、その運営も他組織が中心となっていた。

次に、市区町村別にみると、横須賀市における活動が非常に活発なのが目立った。その活動を支える組織は自治会が中心である。同様な傾向が鶴見区においても言える。反対に鎌倉市では、活動量が小さく、自治会はあまり活発に活動をしていない。同様の傾向は、藤野町にもある。地域の住宅環境別及び市区町村別の活動量は表2-3-1のとおりである。

|             | 自治会中心 | 共同で   | 他組織 | 活動なし、NA |
|-------------|-------|-------|-----|---------|
| 消 掃         |       | 1,109 | 53  | 155 221 |
| 緑 化         | 432   | 177   | 80  | 904     |
| お 祭 り 等     |       | 1,021 | 81  | 242 194 |
| 地 域 運 動 会   |       | 803   | 431 | 105 199 |
| 夜 警         | 406   | 141   | 271 | 468     |
| 物 品 あ っ せ ん | 310   | 49    | 68  | 1,111   |
| 廃 品 回 収     | 731   |       | 170 | 271 366 |
| バ ザ ー       | 193   | 133   | 171 | 1,041   |
| 施 設 と の 交 流 | 222   | 150   | 123 | 1,043   |
| 作 品 展 示 会   | 150   | 131   | 102 | 1,155   |

図2-3-3 活動を支える組織

## 第4節 老人の状況

### 1 県全体のように

老人の数（問 12 - 1）については「普通」45.2%、「多い」30.2%、「少ない」17.6%、「ほとんどいない」5.6%となっており、やや多いとする回答への偏りが見られるが、全体としては正規分布に近く、信頼のおける分布型となっている。

老人の仕事・趣味（問 12 - 2）については、「大半の人がもっている」40.9%、「あまり多くない」27.4%と回答が肯定・否定の両極にわかれる傾向にある。

老人同士のつきあい（問 12 - 3）についても、「盛ん」41.2%、「盛んでない」31.7%とやはり回答がわかれる傾向にある。

老人と若者の交流（問 12 - 4）については、「ある」23.1%、「ない」38.0%、「どちらともいえない」30.7%と、やや多いとする回答への偏りが見られるが、平均化された回答となっている。

老人の地域活動参加（問 12 - 5）については、「少ない」45.6%、「多い」28.2%と、「少ない」が約半数となっているが、中間的な回答が少なく、わかれる傾向が見られる。

老人の組織や活動の有無（問 13 及び問 14）を見ると、老人会（老人クラブ）があるとする回答が76.0%をしめ、その他の組織や活動も含めてなんらかの形で老人の組織活動があるとする回答が83.0%を占めている。

ひとりぐらしの老人の手助け（問 15）について整理し、「町内会・自治会が組織的にやっている」を「組織的に対応」、「個人的に行っている人がいる」と「奉仕団体・グループが行っている」を「個人・ボランティアが対応」と回答をまとめると、「ひとりぐらしなどのお年寄り世帯はない」44.7%、「個人・ボランティアが対応」23.2%、「組織的に対応」13.7%、「あるけれども特に行われていない」12.3%と、ひとりぐらし老人の世帯がある場合にはなんらかの対応がなされているとする回答が多くなっている。

### 2 地域の住宅環境別のように

これらを地域の住宅環境のプロフィールに従ってグラフ化すると図 2 - 4 - 1 のようになる。なお、数字は実数、「ひとりぐらし老人の手助け」は「個人・ボランティア」と「組織的に対応」の合計である。円は 50%を示すが、「老人の組織活動」については 100%を示す。

特徴的なのは、「中高層」と「分譲」で老人の数が少なく、それに伴って老人に関する組織や活動も小さくなっている。これとは逆に「商店街」、「一戸建」などでは老人の数が多く、同時に老人に関する組織や活動量が大きくなっている。また、市街地の代表的な住宅地である「アパート混在」と郊外の「スプロール」を比較すると、趣味や仕事を持つ老人、老人同士のつきあい、老人と若者の交流などの項目についての肯定的回答はいずれも「スプロール」が上回っている。

「工場地域」や「農業地域」についてはサンプル数が比較的少ないが、それぞれかなり特徴的である。

### 3 市区町別のように

同様の操作を市区町別に従っておこなうと図 2 - 4 - 2 のようになる。

図 2 - 4 - 2 の結果と、図 2 - 4 - 1 の結果をあわせてみると、概ね次のような特徴がつかめる。

早くから市街化した地域（アパート混在・商店街・工場地域・鶴見区・西区）では老人の数が多く、特にひとりぐらし老人の手助けなどが多くおこなわれている傾向がある。

農業地域を多く残す地域（農業地域・スプロール、厚木市・伊勢原市・中井町・藤野町）では老人の数が多く、仕事や趣味をもつ老人も多いが、老人と若者の交流やひとりぐらしの老人の手助けなどは少ない。

ベッドタウン的な地域（分譲・中高層・スプロール、港南区・高津区・大和市・座間市）では老人の数は少なく、また特に「分譲」・「中高層」では老人の地域活動参加がえられにくい、老人の数に比較するとひとりぐらしの老人の手助けなどは多くなっている。

また、「一戸建」や横須賀市・鎌倉市・小田原市などでは特徴がつかみにくく、藤沢市などは「分譲」などとの類似点も

見られるが、かなり独自の様相を呈している。

注：本図の説明  
 各軸は、設問項目ごとにとられ、  
 太線との交点が回答項目の構成比  
 (%)を示す。数字は回答数。軸と  
 円の交点は構成比 50%を示す。以  
 下の図においても同様である。

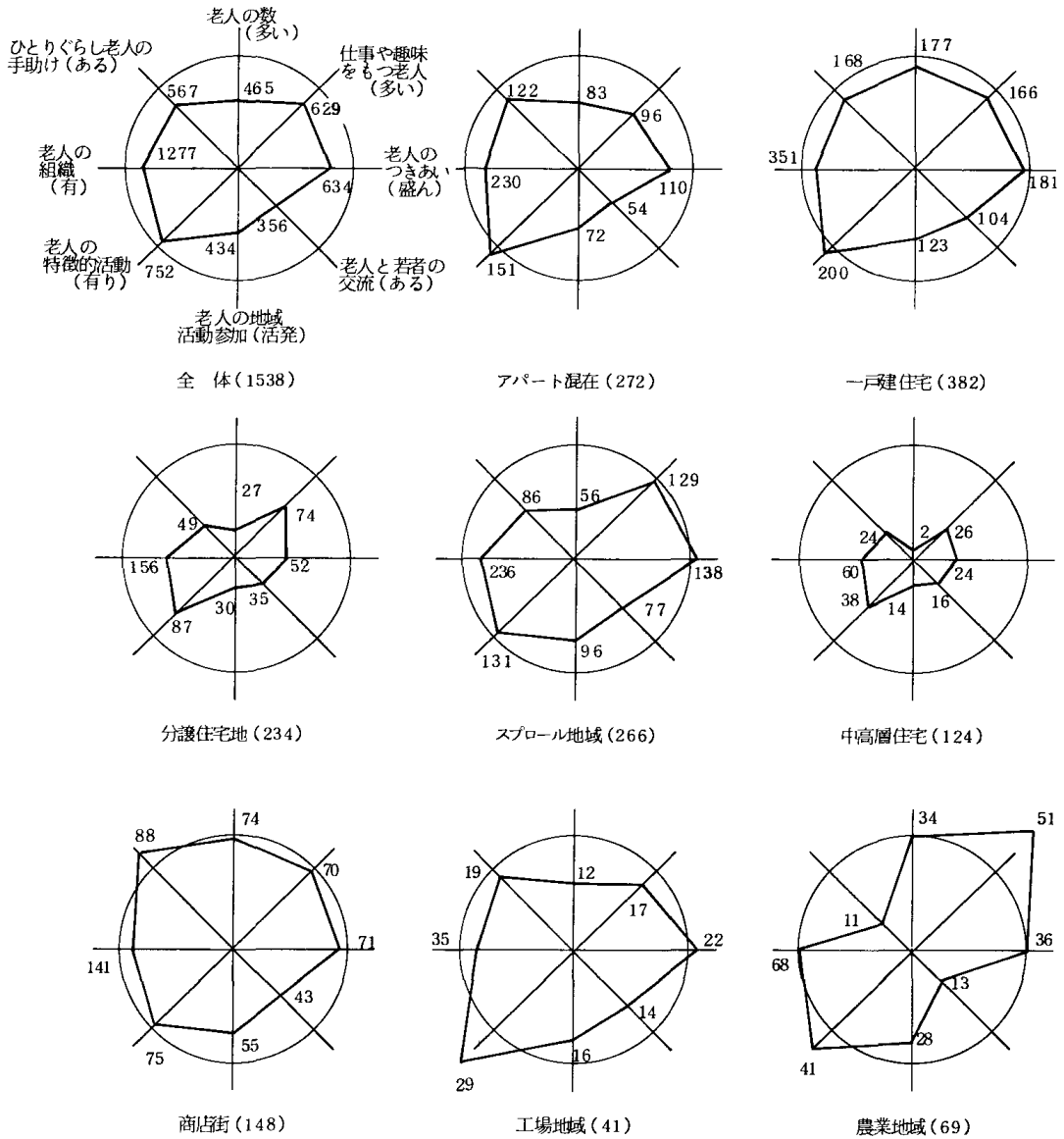


図2-4-1 住宅環境別老人の状況

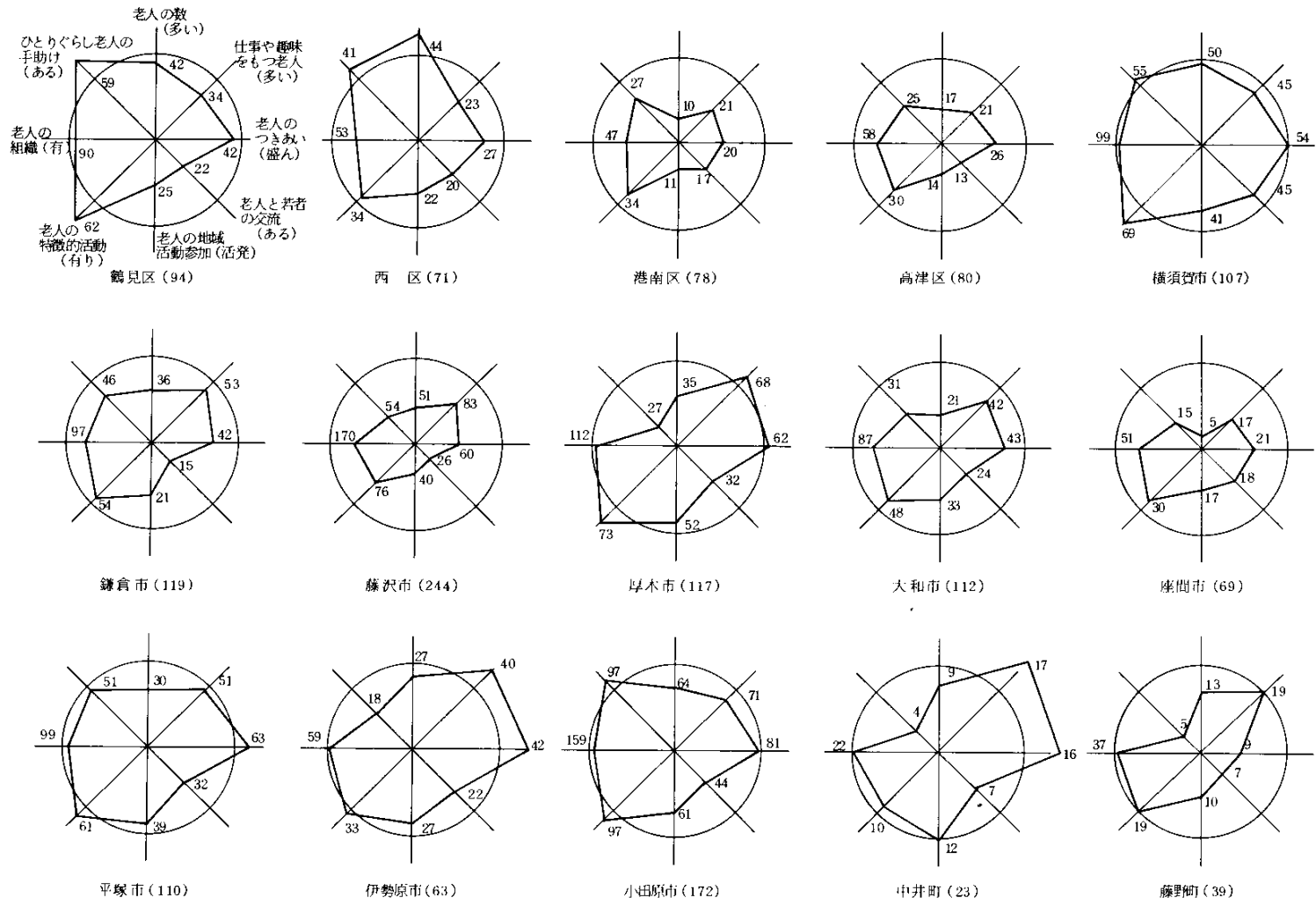


図 2-4-2 老人の状況 (市区町別)

## 第5節 子供の状況

### 1 県全体のように

子供の数(問16(1))については「多い」が35.3%、「普通」51.1%、「少ない」11.6%であり、「ほとんどいない」、「わからない」とする回答はわずかである。

子供の遊び場所(問16(2))については「ある」が67%、「ない」が29.3%となっており、やはり回答率が高い。

子供の遊び方(問16(3))については「同じ年頃で」が63.5%と多く「違う年齢が一緒」というのは13.8%と少ない。「あまり外では遊んでいない」が18.1%とかなりの回答率を占めているのは注目に値するであろう。

子供のリーダー(問16(4))については、「恵まれている」とする回答が60.2%あり「みつけるのが難しい」は21%であった。

子供をしかれる雰囲気(問16(5))については、「ある」27.4%、「ない」34.9%、「どちらともいえない」33.2%という回答結果であった。この設問はとくに回答者の主観に頼るものであるので、回答者としては答えにくい設問であったようである。

子供の組織、特徴的な活動(問17、問18)については、「子ども会がある」とする回答が88.4%と非常に多く、各種の地域組織の中でも特に組織率の高いものの一つである。スポーツクラブなどの活動については、あるという回答が33.9%であった。特徴的な活動については地域の伝統芸能の保存活動がとくに目を引いた。

子供のための地域活動(問19、問20)については、運動会、盆踊りなどに子供が参加できるようにしているとの回答は83.4%と非常に多い。子供のための季節的、伝統的行事については35.2%が行われていると答えている。レクリエーション活動については、52.7%が行われていると答えており非常に高い率である。

### 2 地域の住宅環境別のようす

各設問について、地域の住宅環境別(問6の区分)にみると、図2-5-1のようになる。(問17(1)子ども会、問19(1)運動会・盆踊りに子供が参加できるか、の設問は差違が小さいので省略した。)数字は地域数である。

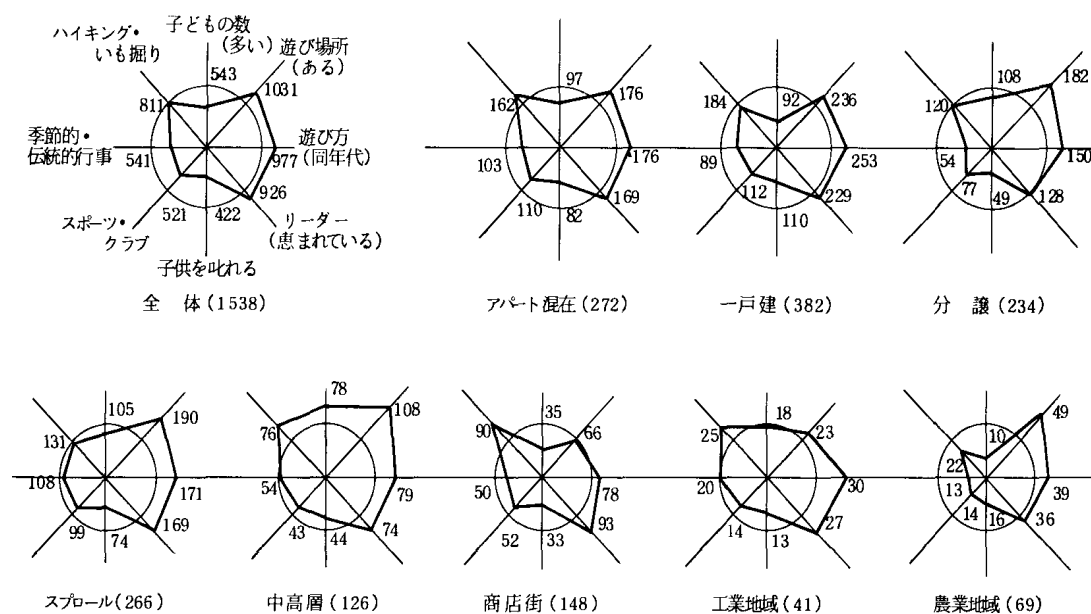


図2-5-1 子供の状況(住宅環境別)



子供の数は地域の住宅環境別により大きく異なり、「一戸建」、「商店街」、「農業地域」では少なく、「中高層」では多くなっている。子供の遊び場所は「商店街」が少なく、「分譲」、「中高層」の計画的造成地、及び、「スプロール」、「農業地域」の農地の多い地域には多い。リーダーについては「分譲」と「農業地域」で恵まれているという回答が若干少ない。子供をしかれる雰囲気があるという回答が「中高層」に多く、「商店街」、「農業地域」などの地域の交流の機会が多いと思われる地域で少なかったのは多少意外であった。スポーツクラブなどの組織は「農業地域」で少なく、「分譲」がそれに続いている。季節的・伝統的行事についても「農業地域」、「分譲」が少なく、「中高層」、「工業地域」、「スプロール」で多い。レクリエーション活動も大体同じ傾向で、「農業地域」が少なく、「工業地域」、「中高層」、「商店街」が多い。一般的に農業地域での活動の不活発さが目立ち、逆に中高層住宅地では組織、活動ともに盛んである。

### 3 市区町別のようす

同じように各設問を市区町別にまとめると、図2 - 5 - 2のようになる。

子供の数は人口の停滞している横浜市鶴見区、西区の都心地域や中井町などの農業地域で少なく、川崎市高津区、横浜市港南区などの開発時期の新しい郊外地域に多いのは当然であろう。遊び場所は、鶴見区で少ないのが際立っている。遊び方については各地であまり差違はない。リーダーに恵まれているという回答の多いのは鶴見区、西区、横須賀市、厚木市、小田原市などで、古くからの地域の中心的位置を占していた都市である。一方、恵まれているという回答が少ないのは、藤沢市、鎌倉市、港南区、大和市などの東京近郊の住宅地を多く含む都市が多い。近所の子供をしかれる雰囲気については、鶴見区、横須賀市、厚木市、平塚市、小田原市で「ある」という答えが多く、港南区、鎌倉市、藤沢市、大和市で少ないのはリーダーについての設問と同傾向である。スポーツクラブなどの組織は横須賀市が一番回答率が高く、鶴見区、港南区、厚木市、平塚市が続いている。低いのはやはり鎌倉市、藤沢市、大和市、伊勢原市、座間市などである。季節的・伝統的行事の場合と若干傾向が異なる。少ないのはやはり鎌倉市、藤沢市、大和市などである。一般的に鶴見区と西区は似た回答傾向を示し、港南区と高津区も似ている。鎌倉市、藤沢市、大和市、座間市は子供の地域活動が一般に不活発で回答傾向もよく似ているといえる。

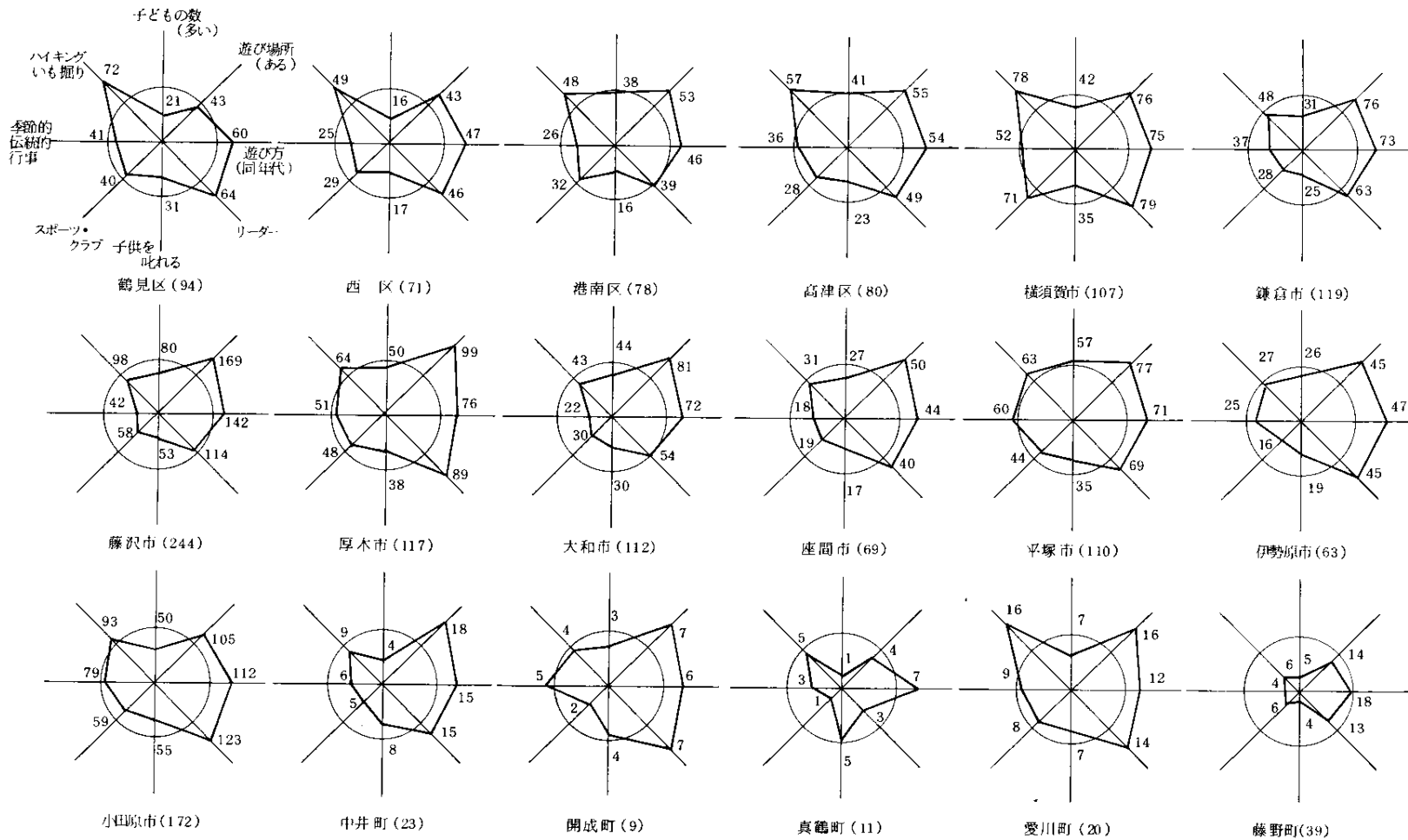


図 2-5-2 子供の状況(市区町別)

## 第6節 婦人の状況

### 1 県全体のように

#### (1) 概況

地域における婦人の活動状況を見るため、図2-6-1、2に示すとおり8項目についてたずねたところ、「婦人の近所づきあい」(問21(1))についてはどの地域においても極めて低調であり、「婦人のサークル活動」(問21(4))も盛んでないと答えている。全般的に「働く婦人」が多いという回答とともに注目される。また、婦人の地区組織やグループの存在については、既存の地区組織 特に古くから組織されている婦人会については56.6%が「ある」と答えているのに対し、任意のグループ活動(各種サークル、奉仕や消費者グループなど)が「ある」と答えた者はわずかである。任意のグループ活動はその性格上、規模・内容等もまちまちでその存在の把握に困難性があることを考慮しなければならないが、「婦人のサークル活動は盛んでない」(59.4%)、「婦人の地区組織やグループは特にない」(20.9%)という否定的な回答のほうが多かった。

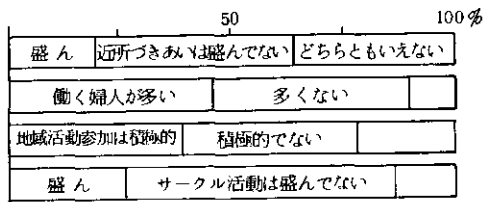


図2-6-1 地域における婦人の状況(県全体)

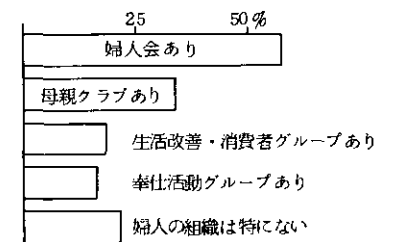


図2-6-2 地域における婦人の組織(県全体)

#### (2) 地域の住宅環境別のように

地域の住宅環境の違いによる婦人の状況にもいくつかの特徴がみられる。「工場地域」は全体に占める構成比が2.7%とわずかではあるが、近所づきあいがどの地域とも低調な中では盛んであり、また働く婦人が多いという回答は70.7%を示している。また、地域活動への参加も積極的であり、既存の地区組織(婦人会、母親クラブ)も多く、いわゆる「伝統的な地域」の傾向を示している。一方、「分譲」および「中高層」といった歴史の浅い地域では、働く婦人については前者が少なく後者が多くて対照的ではあるが、地域活動への参加はあまり積極的ではなく、既存の地区組織は少なく、任意のグループ活動も特にないという共通の傾向を示している。

#### (3) 市区町別のように

市区町別にみた場合は、伝統的な地域であるか、あるいは歴史が浅い地域または人の入れ替わりが激しい地域であるかによってほぼ同様の傾向を示しているものの、市区町別の差異が大きく出ており、また複雑な形態を示している。(図2-6-3)

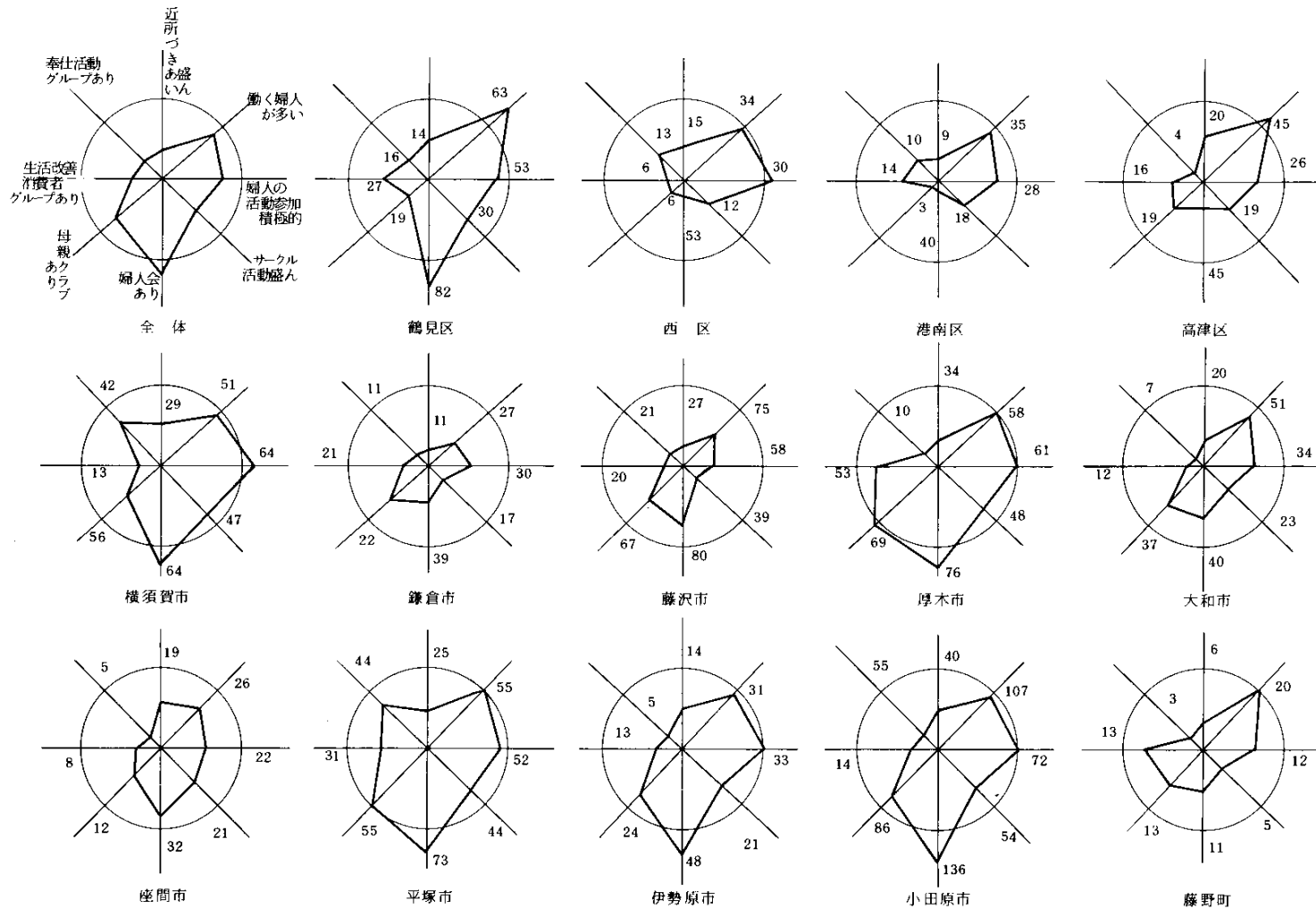


図 2-6-3 婦人の状況(市区町別)

## 2 婦人の活動状況と地域特性

住宅環境の違いによる婦人の活動状況を見ると、つぎの2種類に分けて特徴づけることができる。ひとつは、「工場地域」「商店街」「農業地域」「アパート混在」「スプロール」「一戸建」といった大部分の地域であり、もうひとつは、「中高層」「分譲」地域である。その特徴的な違いは、前者は働く婦人が比較的多いが地域の行事などへの活動参加はまずまずであり、任意の組織やグループは少ないが既存の婦人組織はある。後者は働く婦人については差異があるものの、地域の行事などへの活動参加は消極的であり、既存の婦人組織も任意の組織やグループも極めて少ないことである。

市町村別にみると、愛川町は働く婦人が多く、近所づきあいは盛んであり、地区活動への参加もかなり積極的で婦人のサークル活動もあり、既存の組織である婦人会も母親クラブも共に80%近くがあると答えている。真鶴町は働く婦人が多く、婦人の地区活動は低調で、婦人会の存在のみが目立つ。中井町は働く婦人が少なく、婦人会・母親クラブの存在が目立つ。開成町は中井町と似た状況ではあるが、消費者グループや奉仕グループが存在しているなど、同じ郡部といえどもそれぞれ異なった形態を示している。

都市部では、横須賀市、厚木市、平塚市、小田原市の各市において、近所づきあいは低調であり働く婦人は多いが、地域活動への参加も比較的積極的で、既存の婦人組織ばかりでなく任意のグループもかなり見られるなど、地域における婦人の

表2-6-1 地域環境と婦人の状況

| 区 分        | 構成比    | (1)近所づきあい |       | (2)働く婦人 |      | (3)地域活動への参加 |      | (4)婦人のサークル活動 |       | (5)婦人の地域組織・グループ |              |                          |                |      |
|------------|--------|-----------|-------|---------|------|-------------|------|--------------|-------|-----------------|--------------|--------------------------|----------------|------|
|            |        | 盛 ん       | 盛んでない | 多 い     | 多くない | 積極的         | 消極的  | 盛 ん          | 盛んでない | 婦人会             | 母 親<br>ク ラ ブ | 生活改善<br>消 費 者<br>グ ル ー プ | 奉 仕<br>グ ル ー プ | 特になし |
| 全 体        | 100.0% | 19.8      | 44.2  | 46.3    | 42.9 | 39.1        | 38.9 | 27.2         | 59.4  | 56.6            | 34.1         | 17.6                     | 16.6           | 20.9 |
| アパートの混在地域  | 17.7   | 16.2      | 48.9  | 57.7    | 35.3 | 43.4        | 37.9 | 28.3         | 56.3  | 62.1            | 33.8         | 19.1                     | 21.7           | 15.1 |
| 古くからの一戸建住宅 | 24.8   | 21.7      | 43.2  | 42.1    | 49.5 | 41.9        | 39.8 | 26.2         | 60.2  | 65.2            | 37.7         | 15.2                     | 18.6           | 16.8 |
| 分譲の一戸建住宅   | 15.2   | 17.1      | 50.9  | 32.5    | 51.3 | 29.1        | 41.0 | 24.4         | 61.5  | 25.6            | 23.5         | 16.2                     | 8.9            | 41.5 |
| スプロール地域    | 17.3   | 18.8      | 38.3  | 51.5    | 37.6 | 35.7        | 38.3 | 31.2         | 56.0  | 68.4            | 48.1         | 19.5                     | 17.3           | 10.5 |
| 中高層の住宅地域   | 8.1    | 22.6      | 40.3  | 54.0    | 36.3 | 30.6        | 48.4 | 27.4         | 64.5  | 25.8            | 13.7         | 24.2                     | 8.9            | 39.5 |
| 商店街・繁華街    | 9.6    | 18.2      | 44.6  | 38.5    | 43.2 | 47.9        | 30.4 | 26.4         | 58.8  | 68.9            | 26.4         | 9.5                      | 20.9           | 19.6 |
| 工場地域       | 2.7    | 34.1      | 36.6  | 70.7    | 21.9 | 51.2        | 34.1 | 29.3         | 58.5  | 73.2            | 41.5         | 19.5                     | 17.1           | 9.8  |
| 農業地域       | 4.5    | 26.1      | 40.6  | 40.6    | 53.6 | 43.5        | 39.1 | 24.6         | 65.2  | 68.1            | 46.4         | 27.5                     | 14.5           | 13.0 |

活動水準が高い傾向にある。横浜市港南区、鎌倉市、藤沢市、座間市は働く婦人が少なく、相対的に活動水準が低い傾向にある。川崎市高津区、大和市と郡部の藤野町は働く婦人が多く、活動水準が低い傾向にある。伊勢原市は各項とも県平均に近い形態を示し、横浜市鶴見区は婦人会が多く母親クラブが少ないことを除いては、県平均に近い形態である。横浜市西区は特殊な形態を示し、働く婦人は多いが地域活動への参加は比較的積極的である。しかし、婦人の地区組織やグループは極めて少ない傾向にある。

以上の結果から、婦人の活動状況についての住宅環境の影響よりも市町村という行政区のもつ影響のほうが大きいといえよう。しかしながら、今回の調査ではこのことが行政施策の違いによるものか、地域性（地域のもつ歴史的慣習や地区活動の相互作用など）の違いによるものであるかは明らかにできなかった。

## 3 地域の開発時期と婦人の状況

地域の開発時期と婦人の状況では、戦前から開発されていた地域が戦後に開発された地域に比べて、婦人の地域活動の水準が高い傾向を示しているが、戦後の各時期に開発された地域間における差異はほとんどみられない。昭和45年以降に開発された地域において、婦人の地区組織が少ないことが目立つ程度である。

戦前から開発されていた地域は、全体の49.4%と約半数を占め、「近所づきあいが盛んである」と答えたものは、戦後の各時期が15~17%に対して23.2%、「地域活動への参加が積極的」は同じく30~35%に対し45.8%、「婦人のサークル活動が盛ん」

2-6-2 地域の開発時期と婦人の地区組織

| 開 発 時 期   | 構成比    | 婦人会  | 母 親<br>ク ラ ブ | 生活改善<br>消 費 者<br>グ ル ー プ | 奉 仕<br>グ ル ー プ | 特になし |
|-----------|--------|------|--------------|--------------------------|----------------|------|
| 全 体       | 100.0% | 56.6 | 34.1         | 17.6                     | 16.6           | 20.9 |
| 戦 前 か ら   | 49.4   | 74.1 | 41.8         | 20.3                     | 20.7           | 10.4 |
| 昭和35年まで   | 12.7   | 49.2 | 30.8         | 11.3                     | 15.9           | 22.6 |
| 昭和35年~45年 | 17.4   | 45.3 | 29.2         | 16.1                     | 11.6           | 25.8 |
| 昭和45年以降   | 20.1   | 28.2 | 21.7         | 16.8                     | 11.9           | 42.1 |

は同じく 20～25%に対して 31.6%となっている。婦人の地区組織やグループの有無については、表 2 - 6 - 2 のとおりであり、戦前から開発されていた地域は既存の地区組織も任意グループも共に戦後に開発された地域よりも多く、特に既存の組織である婦人会は 74.1%という高率である。

#### 4 世帯数の変動と婦人の状況

地域の世帯数の変動と婦人の状況では既存の組織である婦人会と母親クラブにおいてかなり異なった状況を示していること以外はあまり特徴的なことはない。しいていえば、世帯数が減少している地域ではやや近所づきあいが盛んであることと、世帯数が増加している地域において婦人のサークル活動がやや盛んであることである。

表 2 - 6 - 3 のとおり、婦人会は地域の世帯数の増減の影響を受けることなくほぼ一定した存在であるに反して、母親クラブは世帯数の増加している地域で少ない状況にある。このことは、一般に婦人会の構成メンバーは入れ替りが少なく高齢化しつつあるのに対し、母親クラブはその結成目的により一定の新陳代謝が自動的に行われ、年少の子どもを持つ若い母親層が比較的多い、という違いによると思われる。そこには婦人の組織といえども、子どもの存在がかい間みられる。

母親クラブは、子どもの健全育成を目的とした婦人の地区組織であり、小地域における単一クラブの地区活動を重視し、地域ぐるみで子どもの健全育成をはかるための学習会やレクリエーション活動を中心に行っている。各クラブや地域によって多少の違いはあるが、会員構成は幼児から小学生の子どもを持つ母親層である。婦人会と母親クラブの組織率を比べると地域環境別にみても市町村別にみても母親クラブのほうが組織率は低く、また市町村ごとの組織率の差がより顕著である。このことは、母親クラブが「児童の健全育成」をすすめるための地区組織として行政施策から出発したことにより、各市町村の対応の違いによることがうかがえる。

表 2 - 6 - 3 世帯数の変動と婦人の組織

| 世帯数の増減    | 構成比   | 婦人会  | 母親クラブ |
|-----------|-------|------|-------|
|           | %     |      |       |
| 全 体       | 100.0 | 56.6 | 34.1  |
| 急 増       | 15.7  | 58.9 | 51.0  |
| ゆるやかに増加   | 32.4  | 60.9 | 39.3  |
| 入れ替りあるも一定 | 36.5  | 51.6 | 24.4  |
| 入れ替りなく一定  | 11.1  | 56.7 | 31.6  |
| 減 少       | 3.6   | 64.3 | 25.0  |

## 第7節 問題発生と解決行動

町内会、自治会等について、最近、その地域でどのような問題が発生したか、また、その問題を解決するためにどのような行動がとられたか。という設問に対して、それぞれ県全体、地域環境別及び市区町別について集計した。

### 1 県全体のようす

#### (1) 問題の発生

地域での問題（問 24）が、「特にない」35.1%（540 地域）、「ある」57.6%（886 地域）、「無回答」7.3%（112 地域）となり、1/3以上の町内会・自治会等は問題が特にないとしている。このうち発生した問題は、総計1,484件で環境整備（623件）交通問題（394件）公害問題（234件）施設整備（233件）の順である。

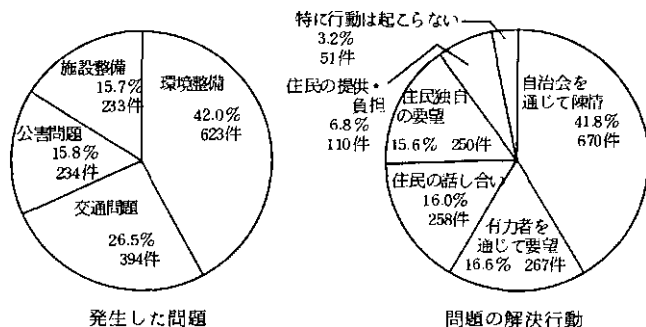


図2-7-1 問題発生と解決行動（県全体）

#### (2) 解決行動

問題がある地域（886 地域）での解決行動（問 25）は、総計1,606件で「自治会を通じて陳情」670件（41.8%）、「有力者を通じて要望」267件（16.6%）、「住民の話し合い」258件（16.0%）、「住民独自の要望」250件（15.6%）、「住民の提供・負担」110件（6.8%）、「特に行動は起こらない」51件（3.2%）の順であり、4割以上が自治会を通じた行動としており、「特に行動は起こらない」地域はわずかである。（図2-7-1を参照）

### 2 地域の住宅環境別のようす

地域に問題が「ない」、「ある」等の割合と問題がある地域で発生した各問題の割合を図2-7-2に、その問題の解決行動を図2-7-3にそれぞれ住宅環境別に示した。




図2-7-2 問題の発生（住宅環境別）

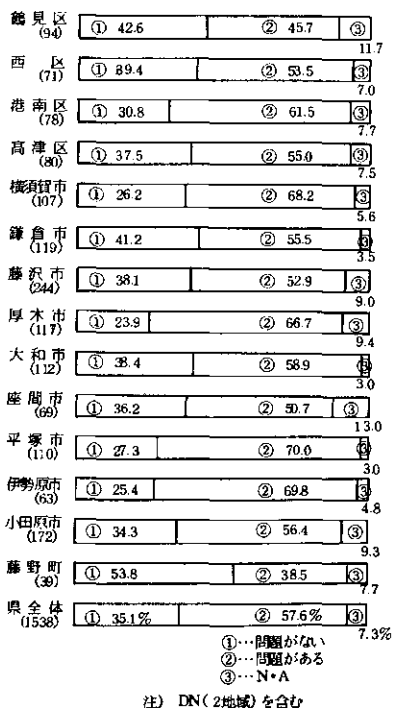


図2-7-3 問題の発生（市区町別）

(1) 問題の発生

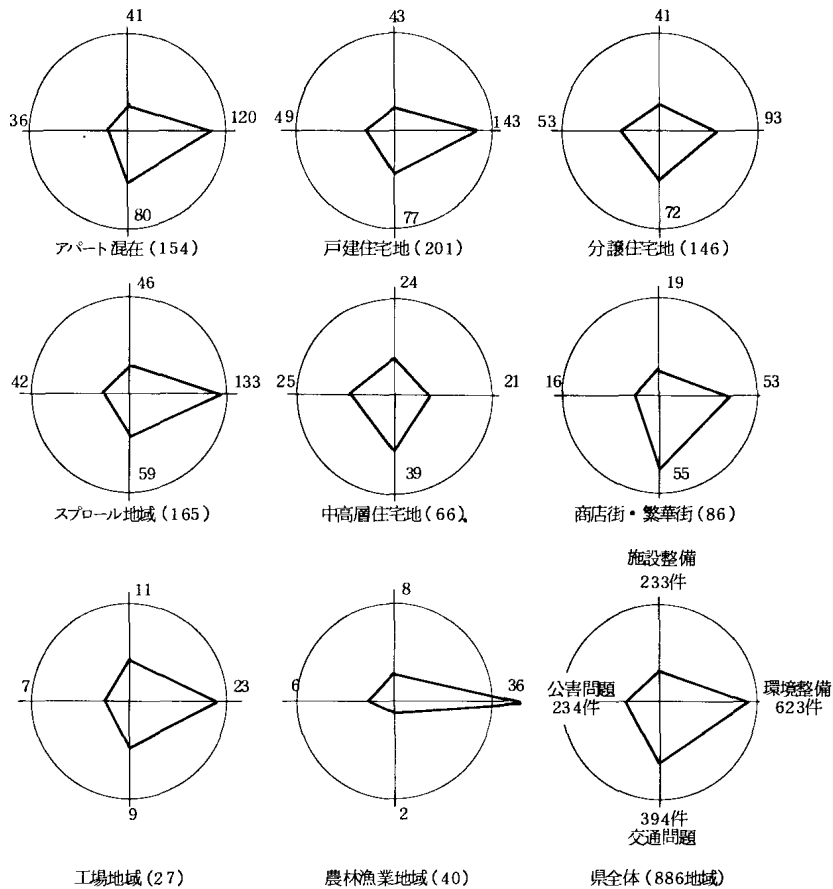
図2-7-2問題発生では、「工場地域」や「スプロール」は、「問題がある」65.9%、62.0%と多く、問題の発生の割合が大きい地域である。また、「分譲」、「一戸建」及び「中高層」は、「問題がある」52.4%、52.6%及び53.2%であり、比較的問題の発生の割合が少ない地域である。

図2-7-3発生した問題の種類では、「農業地域」は、環境整備の問題が70%近くを占めており、他の地域に比べ多い。これに対し「中高層」では他の地域と比べ環境整備の問題が少ない。また、「商店街」は、環境整備の問題も多いが交通問題も多く発生している。

(2) 解決行動

図2-7-4問題の解決行動では、「商店街」は「住民の提供・負担」による行動がまったくない。また、「工場地域」、「中高層」及び「商店街」は、「自治会を通じて陳情」も多いが「住民の話し合い」による行動も他の地域と比べて多い。その他の地域については県全体と同じような解決行動となっている。

1地域当りの解決行動件数を(解決行動率 $\times$  $\frac{\text{解決行動の件数}}{\text{地域数}}$ )としてみると、「工場地域」や「アパート混在」では高く「商店街」では最も少ない。



注1 円は50%を示す  
 注2 DN(2地域)を含む  
 注3 数字は問題発生件数

図2-7-4 発生した問題(住宅環境別)



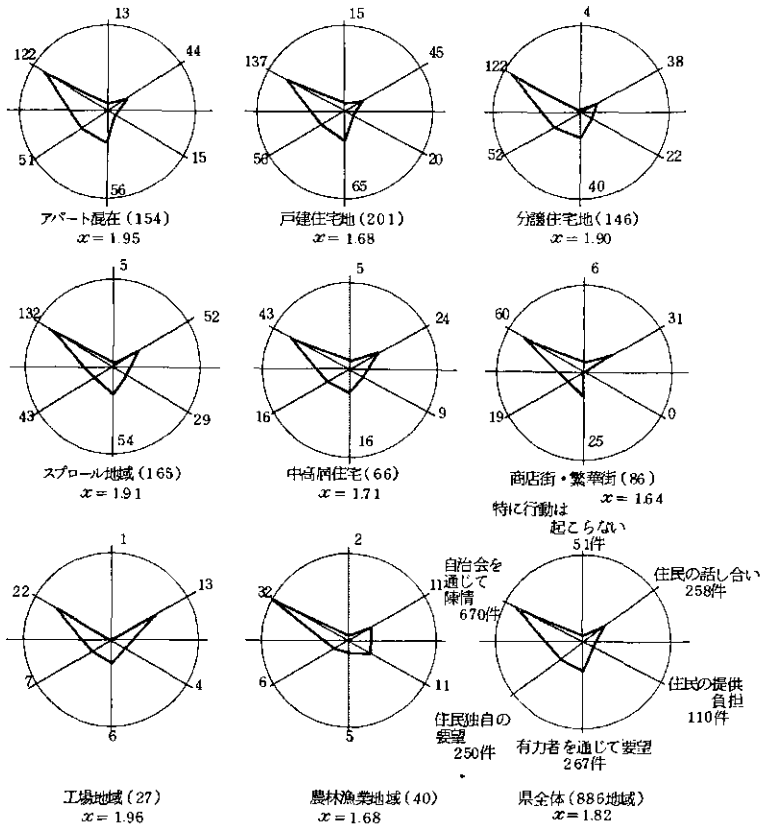
### 3 市区町別のようす

第7節2の地域環境別の集計と同様に地域に問題が「ない」、「ある」等の割合と問題がある地域で発生した各問題の割合を図2-7-5及び図2-7-6に、その問題の解決行動を図2-7-7にそれぞれ市区町別に示した。なお、サンプル数の少ない中井町、開成町及び真鶴町、愛川町は除いた。

#### (1) 問題の発生

問題の発生の割合が大きいところは、平塚市（70.0%）、伊勢原市（69.8%）、横須賀市（68.2%）、厚木市（66.7%）である。また、問題の発生の割合が最も小さいところは藤野町（38.5%）である。

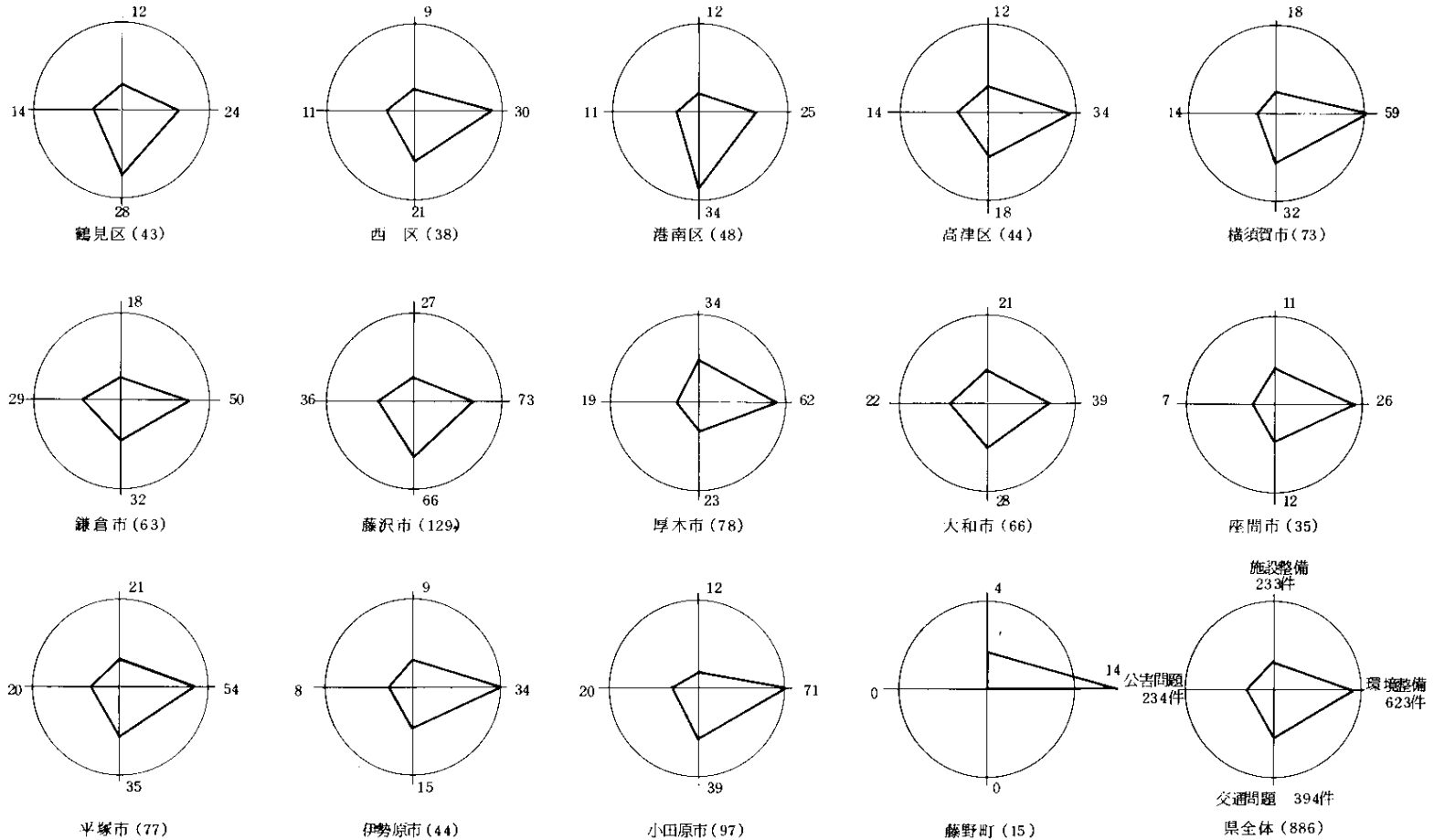
発生した問題の種類では、鶴見区や港南区は交通問題が多く発生し、環境整備の問題が少ない。また、小田原市は、施設整備の問題が少なくなっているし、藤野町では、公害・交通問題がまったくなく、環境整備の問題が多くを占めている。



注1：円は50%を示す  
 注2：DN(2地域)を含む  
 注3：  

$$\text{解決行動率}x = \frac{\text{解決行動件数}}{\text{地域数}}$$
  
 注4：数字は解決行動件数

図2-7-5 問題の解決行動（住宅環境別）



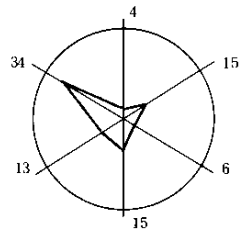
注1：円は50%を示す  
 注2：DN(2地域)を含む  
 注3：数字は問題発生件数

図2-7-6 発生した問題(市区町別)

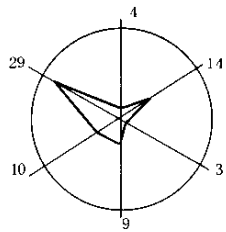
## (2) 解決行動

問題の解決行動では、横須賀市や藤沢市は、「自治会を通じて陳情」が少なく「住民独自の要望」や「有力者を通じて要望」が多い。また、藤野町では他の市区町と比べ「住民の提供・負担」が多い。高津区は「特に行動は起こらない」がなく、すべて解決行動がとられている。その他の市区町は、県全体と同じような行動で「自治会を通じて陳情」が多い。

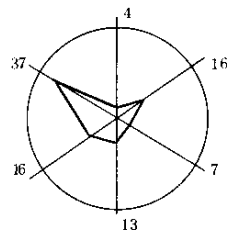
1地域当りの解決行動件数を（解決行動率  $\times = \frac{\text{解決行動の件数}}{\text{地域数}}$ ）としてみると、鎌倉市と厚木市が最も高く、藤沢市が最も低い。



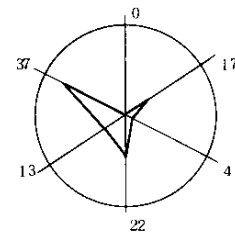
鶴見区(43)  
x = 2.02



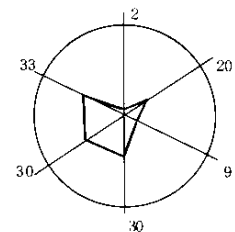
西区(38)  
x = 1.82



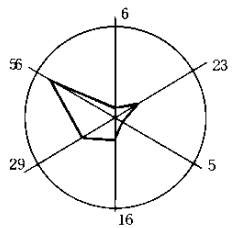
港南区(48)  
x = 1.94



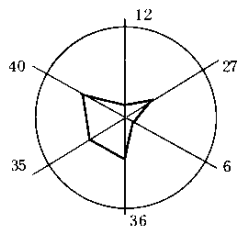
高津区(44)  
x = 2.11



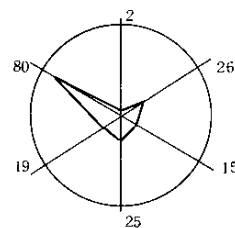
横浜賀市(73)  
x = 1.70



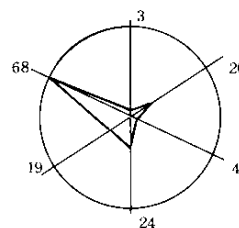
鎌倉市(63)  
x = 2.14



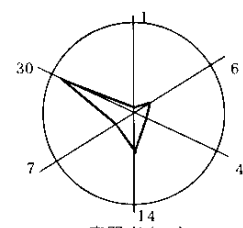
藤沢市(129)  
x = 1.21



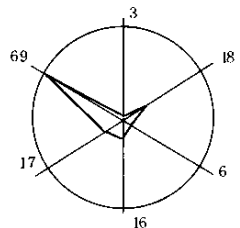
厚木市(78)  
x = 2.14



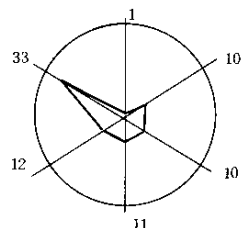
大和市(66)  
x = 2.09



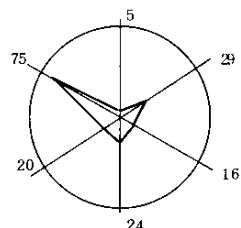
座間市(35)  
x = 1.77



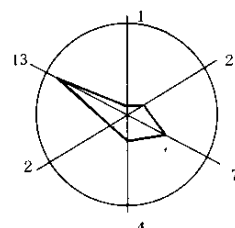
平塚市(77)  
x = 1.68



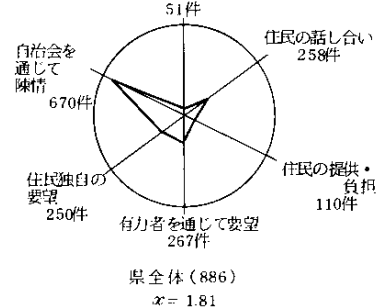
伊勢原市(44)  
x = 1.75



小田原市(97)  
x = 1.74



藤野町(15)  
x = 1.93



注1: 円は50%を示す  
注2: DN(2地域)を含む  
注3:  
解決行動率  $x = \frac{\text{解決行動の件数}}{\text{地域数}}$   
注4: 数字は解決行動件数

図2-7-7 問題の解決行動(市区町別)

# 第3章 調査の分析

## 第1節 地域活動の活発さの要因

### 1 地域活動の活発さの測定

地域活動の活発さを決定づける要因を分析するために、まず地域活動の一般的な活発さの水準、あるいは活発度といった尺度を設定する。ここでは仮に「活動水準」と呼ぶことにする。

この基準値としての「活動水準」をうるために、調査項目中の問11の10種類の活動についての合成値を利用することとした。多変量からなる数値データから代表合成値をうる方法として主成分分析の手法があり、非数値データから代表合成値をうる方法として数量化III類の手法があるが、まず、問11の(あ)~(こ)の(1)および(3)を合成して表3-1-1のA欄の数値を求めこれをあてはめて主成分分析をおこない、さらに表3-1-1のB欄の区分に従って数量化III類による分析をおこなってみた。その結果として、いずれも第1主成分の負荷量(説明力)は30%程度であり、第2、第3主成分の負荷量がそれぞれ10%程度と、いずれの手法をもちいてもほぼ同様の結果がえられることが判明した。

ここで表3-1-1のA欄の数値は相対的な順位を示すものではあっても、各数値間の距離についての根拠はあいまいであるので、よりあいまいさの少ない数量化III類による分析とその結果のカテゴリウエイトを採用し、「活動水準」を求めることとした。(表3-1-2参照)

この結果を分析すると、今回の調査において設定したような10種類の活動分野に対する観察結果から、一般的な「活動水準」を抽出する場合に、抽出された活発さの尺度に基づく「活動水準」の説明力は3割程度であるといえる。しかし、具体的な活動の内容や形式傾向といったものを捨象して、抽象的・一般的な活動水準を比較尺度として抽出しようとした場合の説明力としては、むしろこの程度が妥当であると考えられる。

### 2 活動水準の要因分析の方法と結果

1でえられた「活動水準」を基準として、これを説明するであろう要因を調査項目から選択し、重回帰分析に相当する数量化I類の手法を用いて分析をおこない、偏相関係数の低い項目や説明しがたい項目を除外しながら分析をくりかえすことによって図3-1-1の結果がえられた。

この結果を見ると、全体の重回帰係数は0.6であり、この種の社会事象に対する説明モデルとしては低すぎる値とはいえない。

各項目の偏相関係数を見ると、カテゴリー数が多い影響もあるが、市区町区分がもっとも高く、次いで地域の住宅環境のプロフィール、老人と若者の交流、自治会の広報活動、働く婦人

表3-1-1

|   | (1) 活動がありますか | (3) 活動は活発に行われていますか  | A 欄 | B 欄 |
|---|--------------|---------------------|-----|-----|
| 問11<br>(あ) 清掃・美化<br>)<br>(こ) 作品展示会・音楽会などのそれぞれの地域活動について。 | 1 ある         | 1 住民が積極的に<br>行なっている | 5   | 1   |
|   |              | 2 比較的活発に行<br>なっている  | 4   |     |
|   |              | 3 あまり活発では<br>ない     | 3   |     |
| 2 ない  |              | 1                   | 0   |     |
|   | 3 わからない      | 2                   |     |     |

表3-1-2

式

$$y_i = \frac{1}{P \ell_i} \sum_{j=1}^R X_j e_{ij} \dots\dots\dots \text{サンプルスコア}$$

$X_j$  : カテゴリ j のウエイト  
 $\ell_i$  : サンプル i の反応カテゴリ数  
 $R$  : カテゴリ数  
 $P$  : 相関係数 (固有値の平方根)

$$e_{ij} = \begin{cases} 1 : \text{サンプル } i \text{ がカテゴリ } j \text{ に反応} \\ 0 : \text{反応せず} \end{cases}$$

| 項目               | 偏相関係数     |
|------------------|-----------|
| 市区町区分            | 0.2161409 |
| 役員のなりて           | 0.0744009 |
| 会長役員の選出方法        | 0.0731143 |
| 集会施設             | 0.0881526 |
| 地域住宅環境区分         | 0.1632762 |
| 世帯数の変動           | 0.0469333 |
| 広報活動             | 0.112446  |
| 老人と若者の交流         | 0.1520928 |
| 老人の地域活動参加        | 0.1008504 |
| 子供の数             | 0.0749608 |
| 子供のリーダー          | 0.0768167 |
| 子供がしかれるか         | 0.0477131 |
| 子供のスポーツクラブ等      | 0.0566029 |
| 子供のためのレクリエーション活動 | 0.0344176 |
| 働く婦人             | 0.1008889 |
| 婦人の地域活動参加        | 0.0756326 |
| 婦人のサークル活動        | 0.0998756 |
| 会長の職業            | 0.0928360 |
| 自治会の規模           | 0.0959602 |
| 婦人組織活動           | 0.0902429 |
| 地域の問題解決行動        | 0.0983368 |
| 会長の年齢            | 0.0875603 |

図3-1-1

の数、老人の地域活動参加、婦人の組織活動、地域での問題発生と解決行動などの項目が続いている。

### 3 結果の分析と推論

この分析の前提となる仮説は図3-1-2に示されるように、地域の物理的な特性を中心とするハード環境、住民相互の人間関係を中心とするソフト環境、地域での問題発生とその解決の行動様式、コミュニティ基盤の状況を示す自治会のようすの4つの要因によって地域における住民活動の活発さが規定されるであろうとするものである。

各設問はこのような仮定に基づいて考慮されたが、市区町区分などのように必ずしも明確でない要素も入ってきている。さらに、ここでは2の分析経過の中で排除された項目を含めて推論の対象としているが、これは説明力を有するであろうとして設定された項目が、実際には説明力をもたなかったことが一つの意味をもちうるからである。

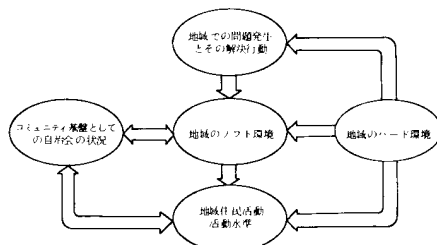


図3-1-2

#### (1) ハード環境の分析

地域のハード環境を表わす設問項目としては問6～問9が中心であり、市区町区分や自治会の規模（世帯数）も参考となるが、これらについては別途分析する。

##### ア 地域の住宅環境

地域の住宅環境のプロフィール（問6）は強い説明力をもち、この項目単独での分析の結果と総合的な分析結果を通して特徴的なのは、中高層住宅地におけるプラス要因と、商店街・繁華街を含む住宅地のマイナス要因である。中高層住宅地の特徴（他の項目によって説明要因として分析の中に取り入れられているものを除く）は住民構成の均質性、高密度の居住環境、コミュニティ単位としての境界の明確さなどであり、これらをまとめて考えれば、「まとまりのよさ」とおきかえられる。また、商店街・繁華街を含む住宅地の特徴として考えられるのは、不均質な住民構成昼夜による住民構成の変化、コミュニティ単位としての境界のあいまいさなどであり、単位自治会の範囲として純粹に商店街だけで構成される例は少ないので、自営商業を中心とする住民層と他の住民層の間に生活様式の差があるものと考えられ、また自営商業を中心とする住民層の内部でも

表3-1-3

所得・業種、雇用関係などによる差があるものと考えられる。

中高層住宅地および商店街・繁華街以外の各カテゴリーについては、単純な相関分析の結果とは結果が異なっているが、他の説明要因による影響を排除した結果として解釈し、それぞれのカテゴリーについて「コミュニティ単位としてのまとまりのよさ」という視点から整理しなおしてみると表3-1-3のようになる。

| 項番 | 類 型         | コミュニティとしてのまとまり程度          | ウエイト  |
|----|-------------|---------------------------|-------|
| 1  | ア パート 混在    | 地域の境界ははっきりしない、住民層は比較的均一か、 | やや +  |
| 2  | 一 戸 建 住 宅 地 | 住民層はやや不均一か？               | 弱し -  |
| 3  | 分 譲 住 宅 地   | 地域の境界はかなり明確、住民層も比較的均一。    | やや +  |
| 4  | ス プ ロ ー ル   | 地帯的なまとまりに欠けるが、住民はやや均一。    | やや -  |
| 5  | 中 高 層 住 宅   | 地域の境界は明確、住民層はもっとも均一。      | 強く +  |
| 6  | 商 店 街 寄     | 地域の境界ははっきりとせず住民層は不均一。     | 強く -  |
| 7  | 工 場 地 域     | 地帯的なまとまりに欠けるが住民層の均一さは不明。  | かなり - |
| 8  | 農 業 地 域     | 地帯的な広がりは大きい住民層は比較的均一。     | かなり + |

##### イ 地域の開発時期

地域の開発時期（問7）については、仮定として古いほど住民間の連帯が強くなり、住民の活動も活発であろうという視点から設定されたが、結果として傾向的にはほぼこの仮定が裏付けられるものの、説明力は弱く、単なる開発時期の古さよりも他の要因、たとえば住民の均質性や新規参入者の状況などによって大きく左右されるものと思われる。

##### ウ 世帯数の変動

世帯数の変動（問8）から見ると、「ゆるやかに増加」および「入替りはあるが、ほぼ一定」の場合にプラスとなっており、地域における住民相互の交流を破壊しない範囲での新規参入者の存在がプラス要因であることが推論できる。「入替りなく一定」や「減少」がマイナスとなっており、世帯の減少あるいは固定化は住民活動の停滞をもたらすものと考えられる。また「急増」がマイナスとなっているのは急激な世帯数増加がコミュニティの基盤となるべき住民相互の安定した関係を破壊しマイナス要因としてはたらくためと考えられる。

## エ 利用可能施設の有無

利用可能施設の有無（問9）は多重回答であり、個別に分析しさらに併合して分析の対象とした。全体からみるといずれの場合も極めて弱い説明力しかもたないが、各項目のいずれも「有る」の場合にプラス、「無い・無回答」の場合にマイナスとなっており、傾向はあることがわかる。相対的には「空地・グラウンド」の有無がもっとも説明力が強く、「公園など」がこれに続いており他の施設との差がみられる。このことから、施設面から見るともっとも有効なのは空地・グラウンド・公園などのオープンスペースの存在であり、特定目的の施設が地域活動にあたる影響はあまり大きくないということになる。しかし、自治会集会施設の有無（問5）がかなりの説明力をもつのに対し、この項目を総合してもほとんど全体への説明力をもたないことから、オープンスペースの存在も単に利用可能だけでなく、プラス要因となるためには他のなんらかの契機が必要であると考えられる。

## (2) ソフト環境の分析

地域のソフト環境、住民相互の関係の特性を表わす設問項目として、大きく地域における老人の状況、子供の状況、婦人の状況についての3つが考えられた。これは現在の地域活動のかなりの部分が老人や婦人によって担われ、子供を中心として展開されているのではないかという予測と、さらにこれら进行分析することにより間接的に地域の青年層の状況をも把握しようのではないかという観点によるものである。

## (3) 老人

地域における老人の状況に関する設問は問12～問15までであるが、中心となるのは問12である。

老人の数（問12-1）は地域活動の水準を説明する要因としてはほとんど意味がなく、無視しよう。

老人の仕事、趣味（問12-2）については、傾向として「大半の人がもっている」とする場合にプラスとなっているが説明力は弱い。

老人のつきあい（問12-3）についても、傾向として「盛んである」とする場合プラスとなっているが、説明力は弱い。

老人と若者の交流（問12-4）については「ある」とする場合にプラス、「ない」とする場合にマイナス、「どちらともいえない」とする場合には中間的な値となっており、強い説明力をもっている。

老人の地域活動参加（問12-5）については地域活動に対する老人の参加状況を直接的にたずねたものであり、当然のことながら「大半の人が参加する」とする場合にプラスとなっており、かなり強い説明力をもつ。しかし、逆に「少ない」とする場合には中間的な値となっており、婦人の場合と差が見られるが、これは老人の数の地域差があるためと考えられる。

老人の組織、グループ（問13）については多重回答を併合して分析をおこなったが「ない・わからない」とする場合にマイナスとなる傾向が見られるが説明力は弱い。

老人の特徴的活動（問14）については「ある」と「ない・無回答」に分類して分析をおこなったが、説明力は弱く無視しよう。

ひとりぐらしの老人の手助け（問15）については該当しない例が約半数を占めるのでこの分析の対象からは除外している。

## (4) 子供

地域における子供の状況に関する設問は問16～問20であるが、問16の(1)～(5)と問17、問19が主な内容である。

子供の数（問16-1）は老人の場合と異なり、大きな説明力を持つ項目となっており、「多い」とする場合は強いプラス要因であり「少ない・ほとんどいない」とする場合は強いマイナス要因、「ふつう」とする場合に中間的となっている。

一般的な経験から考えて、地域活動の発生契機として子供達のための地域活動から、子供同士、親同士の活動へと展開する場合が考えられ、また若年層の存在が住民の中の青壮年層（20代後半～40代前半）の存在と相関することから、子供の数の多さは地域活動の発生契機と存在基盤の両面の意味をもつと考えられる。

子供のリーダー（問16-4）は子供を中心とする地域活動のより直接的な発生媒介となる要因についての項目であり、

「恵まれている」とする場合にプラス、それ以外の場合はマイナスの要因となっている。また説明力の大きさも問 16 - 1 とほぼ同様である。

近所の子供をしかれるか（問 16 - 5）は子供のおかれていた状況であるとともに、親同士の関係を端的に把握する指標として考えられた項目であり、「ある（しかれる）」とする場合にプラスの要因となっているが、説明力そのものの大きさはあまり大きくはない。

子供の組織の有無（問 17）は子供会などの子供の組織の有無に関する項目であり、多重回答なのでここでは「スポーツクラブなどの活動」の有無で代表させているが、別に問 18 と併合して組織や活動があるか否かの 2 分類で分析した場合もほぼ同様の結果となっている。結論としては、子供の組織や活動がある場合はプラス、ない場合はマイナスの傾向がはっきりしているが、説明力は強くない。

子供のための行事（問 18）は地域活動の対象としての子供についての設問項目であり、多重回答であるのでここでは「子供のためのレクリエーション活動」の有無で代表させているが、別に問 20 と併合して活動があるか否かの 2 分類で分析した場合もほぼ同様の結果となっている。結論としては子供のための活動がある場合にプラス、ない場合にマイナスの傾向が見られるが、説明力は弱い。

#### (5) 婦 人

地域における婦人の状況に関する設問は問 21～問 23 であるが、問 21、問 22 が主な内容である。

婦人の近所づきあい（問 21 - 1）については「盛んである」とする場合にプラスで、「あまり盛んではない」とする場合にマイナスとなる傾向がはっきりしているが説明力は強くない。

働く婦人（問 21 - 2）については婦人に関する設問項目中もっとも強い説明力を持ち、「多い」場合にプラス、「あまり多くない」などの場合はマイナスとなっている。しかしこの項目の分析からだけでは職業（主婦業以外）をもつ婦人自身の存在が地域活動の活発さをささえているのか、地域の婦人の潜在的な行動力の反映であるのかは断定しがたい。

地域活動への婦人の参加（問 21 - 3）は地域活動と地域の婦人の関係を直接的にたずねたものであり、当然のことではあるが「積極的に参加する人が多い」とする場合にプラスであり、その他の場合にマイナスとなっているが相対的には問 21 - 2 や問 21 - 4 よりも小さな説明力となっている。

婦人のサークル活動など（問 21 - 4）は婦人によるインフォーマルな自主的な活動の状況についての設問である。問 21 - 2 にほぼ匹敵する強い説明力を持ち、「盛ん」である場合はプラス、「あまり盛んでない」場合はマイナスとなっている。

婦人の組織（問 22）は婦人の組織の有無についての設問であり問 23 と併合して分析をおこなったが、「組織がない」とする場合にマイナスとなる傾向ははっきりと見られるが説明力は弱い。

#### (6) ソフト環境総括

それぞれに共通して見られるのは、老人・子供・婦人の組織については存在しない場合にマイナス要因となる傾向は見られるがいずれも地域活動の活発さを説明するものとしては弱いということと、老人・子供・婦人それぞれのつきあいの盛んさということについても傾向としては、つきあいが盛んならば活動も活発であるといえても説明要因としては弱いということである。

逆に特徴的に「老人と若者の交流」や「働く婦人」それに「子供のリーダー」などが強い説明力をもっている。このことから、組織の存在や住民間の交際などの存在は地域活動を活発なものとする基盤・土壌とはなりえても、それだけでは十分ではなく世代グループ間の交流を可能とする様な契機となるリーダーの存在や施設などが必要であることが推論できる。

#### (7) 地域での問題発生と解決行動

地域での問題発生と解決行動に関する設問は問 24 と問 25 であるが、それぞれが多重回答であり、このままでは分析の対象としにくいので、「問題はあったが、行動せず」、「住民で解決しようとした」、「要望・陳情などの運動をした」、「住民での解決努力と要望・陳情を併用した」、「問題はなかった・無回答」の 5 区分に分類しなおして分析の対象とした。その結果かなりの説明力があり、「住民での解決努力と要望・陳情」がもっともプラスであり、「要望・陳情」



がややプラスで、逆にもっともマイナスなのは「問題なし・無回答」であり、「行動せず」が続いている。また「住民で努力」がややマイナスとなっている。このことは、問題の発生が関係を生む基礎となり、住民の話し合いや解決努力の過程でそれが強固なものとなることを暗示しているものと考えられる。逆の角度から考えると住民活動の不活発な地域では地域のかかえている問題の存在自体が見すごされているとも思われるが、この分析ではどちらの局面がより強いのか断定しがたい。

#### (8) コミュニティ基盤の状況

コミュニティ基盤の状況を表わすと考えられる自治会の様子に関する項目は問1～問5であるが、これに自治会のリーダーの属性を示す問26と自治会の広報活動問10を加えて分析する。

加入世帯数（問1-2）については概ね300世帯前後をさかいに自治会の規模が小さければマイナス、大きければプラスの傾向が見られるが、50世帯未満については逆にややプラスとなっている。これは極小規模の自治会では住民活動の単位が自治会にしばられていないためとも考えられる。説明力はかなり強い。

未加入世帯（問2）については未加入世帯の有無と加入率の両面から分析してみたが、いずれも説明力は弱く、はっきりした傾向は見られなかった。したがって自治会が全員加入制か否かは地域の活動の活発さとはあまり関連性がないといえる。

自治会規約の有無（問3）についても説明力が弱く、省略した。

役員のみにて（問4-1）については「積極的な人がある」とする場合に強いプラスとなっている。

現会長の在職年数（問4-2）については説明力が弱く、省略した。

会長・役員を選出方法（問4-3）については「立候補による選挙」がプラスで、「推薦による」がややプラスとなっており、「持ち廻り」がマイナス、「話し合い」がややマイナスとなっている。これは単に制度上の問題よりも実質的に会長や役員の人材が多いかどうかの実質上の問題であると考えられる。

集会用施設の有無（問5-1）はかなり強い説明力をもち、「個人の家などを利用」の場合に強いマイナスとなっている反面、「専用の施設がある」とする場合でも傾向としてプラスであるにすぎず、ここでも単に施設が存在するだけではプラス要因とはいえなことがわかる。

自治会の広報活動（問10）については、「何もしていない」が強いマイナス、「行政広報程度」がマイナス、「地域内の転出入行事などを回覧」がプラスとなっており、「独自の広報紙」が中間的な値となっているために、明確な傾向をとらえにくい。ほぼ広報活動の活発さに相関があることがわかる。

会長の職業（問26-1）については自由記入による回答を分類してから分析をおこなったが、かなり強い説明力をもち、住民活動におよぼす指導者・リーダーの意味の大きさを暗示する結果となっている。ここでプラスとなっているのは「自営業」とサンプル数は少ないが「自由業」であって、マイナスなのは「農業」と「嘱託・パート」などであり、傾向としては「会社員」や「公務員」がややマイナスとなっている。

会長の年齢（問26-2）についてもやはりかなりの説明力があるが、ややサンプル数の少ない30代が非常に強いプラスとなっているほかはあまりはっきりした傾向は見られない。

#### (9) 市区町区分

当初予定されていた分析項目は以上であるが、現実には最大の説明力をもつ項目として、市区町の区分が分析項目として入っている。これは他の項目で説明しきれなかった地域的な差異（地理的特性・歴史的特性）がこの項目に代表される形になっているためと考えられる。

この中で特徴的なのは鶴見区、西区などの早くから都市化が進み、「下町的なイメージ」の強い地域のプラス要因と、これとは対照的に、住宅地として住民の収入や社会的地位が高いとされ、「山の手的なイメージ」の強い鎌倉市や藤沢市のマイナス要因である。また、交通網が東京と直結し、「川崎都民的な住民」が多いとされる高津区ではマイナス要因、が対照的に県西地区にあって独自の市域をもつ平塚市や小田原市でのプラス要因がみられる。そして地理的に小規模な集落が孤立して散在する藤野町では強いマイナス要因がみられる。

以上はむしろ経験的イメージと適合しており、理由をさらに分析する必要はあっても、自明のものと考えてさしつかえないと思われる。

サンプル数の少ない中井町、開成町、真鶴町、愛川町を除外すると、残る大和市、伊勢原市、厚木市、座間市はいずれもスプロール地域として考えられているが、この中でも伊勢原市は都市化のもっともおくれた地域を多くかかえているものと考えられている。しかし、これらの市の違いをうまく説明することは困難であろう。

## 4 結 論

地域活動の活発さの要因について分析してきたことをまとめると概ね次のことが結論づけられる。

### (1) 行政区画(市区町村)による地域活動の活動水準の違いが存在する。

このことは調査前の予想をくつがえす結果ではあるが、1つには行政区画のもつ意味が地理的・歴史的にかなり重要なものであること、もう1つには住民の活動と行政との関係が予想外に強いものであったことの2点が主たる理由として考えられる。

### (2) 地域のハード・ソフト環境として「まとまりのよさ」が重要である。

ここで地域のまとまりのよさとしてまとめられているのは地理的・物理的なまとまりとともに、住民の収入や社会的地位、ひいては生活様式などの同一性をさすものであり、このようなハード・ソフトの地域環境の存在が地域活動の活発さの基盤として重要である。

### (3) つきあいが盛んなだけでは不十分である。

地域のソフト環境のうち「老人のつきあい」、「婦人の近所づきあい」、「子供がしかれるか」などや、「地域の開発時期」などによって示されると思われる住民の人間関係の良好さは、調査前には大きな意味をもつものと考えられたが、結論としては説明力はあるものの相対的にはそれほど大きなものではなく、単に地域社会の人間関係が良好であるだけでは住民による地域活動の活発化には直結するものではないと考えられる。

### (4) 施設があるだけでは不十分である。

住民活動に利用可能な施設が単に存在するだけでは活動水準に大きな影響をあたえることはない。また、住民の利用、管理などが前提となる集会施設なども存在しない場合は大きくマイナスであっても、存在すれば必ずプラスではなく、単に存在するだけではなく、いかに運営し、利用するかといった点が重要なポイントとなっているものと考えられる。

なお、相対的には、オープンスペース(空地・公園)がより大きく意味をもつと考えられる。

### (5) リーダーの存在や資質が重要である。

子供のリーダー、自治会役員のなり手、会長の職業などがいずれもかなり大きな説明力をもつこと、その他の間接的にリーダーの量・質を示すと思われる項目も併せて考えると地域活動の活動水準にとってリーダーのもつ意味は極めて大きく、このことは市区町の担当者や、地域社会福祉協議会の担当者などからのヒヤリング調査の結果とも一致している。

### (6) 活動の契機が重要である。

既存の住民組織(子供会、老人クラブ、婦人会、自治会)が存在するか否かはあまり大きな説明力をもたず、活動のきっかけとなるようなこと、日常的には子供の存在、非日常的には地域での問題発生とその解決のための行動などがより大きな意味をもっている。

### (7) 異世代間の交流や異グループ間の交流が重要である。

老人と若者の交流が活動水準に大きな影響をもち、一般的な同一グループ内の交流があまり大きな説明力をもたないことから、地域活動の活発化のためには、世代間、異グループ間の交流の活発化が大きな意味をもつものと考えられる。

| VARIABLE          | CODE             | COUNT | WEIGHT                           | RANGE | GRAPH OF WEIGHT |
|-------------------|------------------|-------|----------------------------------|-------|-----------------|
|                   |                  | (件数)  | (重み)                             |       |                 |
| CITY 市区町村         |                  |       |                                  |       |                 |
| 0,7448792         |                  |       |                                  |       |                 |
| 01                | 市川市              | 81    | 0.3377836                        |       | *****           |
| 02                | 市川市 市川           | 58    | 0.2993901                        |       | *****           |
| 03                | 市川市 市川町          | 65    | 0.0071056                        |       |                 |
| 04                | 市川市 市川町          | 67    | -0.1960002                       |       | *****           |
| 05                | 市川市 市川町          | 99    | -0.0344422                       |       | *****           |
| 06                | 市川市              | 99    | -0.2586001                       |       | *****           |
| 07                | 市川市              | 188   | -0.0912992                       |       | *****           |
| 08                | 市川市              | 107   | 0.0458481                        |       | *****           |
| 09                | 市川市              | 89    | -0.0914012                       |       | *****           |
| 10                | 市川市              | 53    | 0.0477104                        |       | *****           |
| 11                | 市川市              | 93    | 0.1925642                        |       | *****           |
| 12                | 市川市              | 52    | -0.2653825                       |       | *****           |
| 13                | 市川市              | 147   | 0.1237522                        |       | *****           |
| 14                | 市川市              | 21    | -0.1751159                       |       | *****           |
| 15                | 市川市              | 8     | -0.2885244                       |       | *****           |
| 16                | 市川市              | 11    | 0.2095590                        |       | *****           |
| 17                | 市川市              | 17    | 0.1911142                        |       | *****           |
| 18                | 市川市              | 34    | -0.4070957                       |       | *****           |
| Q4A 市川市 / 市川      |                  |       |                                  |       |                 |
| 0,2297988         |                  |       |                                  |       |                 |
| 1                 | 市川市 市川町          | 100   | 0.2051987                        |       | *****           |
| 2                 | 市川市 市川町          | 724   | -0.0246001                       |       | *****           |
| 3                 | 市川市              | 465   | -0.0058267                       |       | *****           |
| 4                 | NA (無効)          | 0     | ASSUMED 0,0 DUE TO NULL REACTION |       | *****           |
| Q4C 市川市 / 市川町     |                  |       |                                  |       |                 |
| 0,2328579         |                  |       |                                  |       |                 |
| 1                 | 市川市 市川町          | 89    | 0.1023315                        |       | *****           |
| 2                 | 市川市 市川町          | 454   | -0.0218700                       |       | *****           |
| 3                 | 市川市 市川町          | 449   | 0.0369205                        |       | *****           |
| 4                 | 市川市              | 163   | -0.1305265                       |       | *****           |
| 5                 | 市川市              | 134   | 0.0411940                        |       | *****           |
| 6                 | NA (無効)          | 0     | ASSUMED 0,0 DUE TO NULL REACTION |       | *****           |
| Q5A 市川市 / 市川町     |                  |       |                                  |       |                 |
| 0,2137673         |                  |       |                                  |       |                 |
| 1                 | 市川市 市川町          | 695   | 0.0393681                        |       | *****           |
| 2                 | 市川市 市川町          | 405   | 0.0138193                        |       | *****           |
| 3                 | 市川市 / 市川町        | 189   | -0.1743792                       |       | *****           |
| 4                 | NA (無効)          | 0     | ASSUMED 0,0 DUE TO NULL REACTION |       | *****           |
| Q6 市川市 / 市川町      |                  |       |                                  |       |                 |
| 0,6462447         |                  |       |                                  |       |                 |
| 1                 | 市川市 市川町          | 220   | 0.0391027                        |       | *****           |
| 2                 | 市川市 市川町          | 316   | -0.0220977                       |       | *****           |
| 3                 | 市川市 市川町          | 206   | 0.0392576                        |       | *****           |
| 4                 | 市川市              | 221   | -0.0543026                       |       | *****           |
| 5                 | 市川市              | 106   | 0.3617506                        |       | *****           |
| 6                 | 市川市              | 123   | -0.2644942                       |       | *****           |
| Q6 市川市 / 市川町      |                  |       |                                  |       |                 |
| 0,6462447         |                  |       |                                  |       |                 |
| 1                 | 市川市 市川町          | 36    | -0.1673974                       |       | *****           |
| 2                 | 市川市 市川町          | 61    | 0.0817317                        |       | *****           |
| 3                 | 市川市              | 0     | ASSUMED 0,0 DUE TO NULL REACTION |       | *****           |
| Q8 市川市 / 市川町      |                  |       |                                  |       |                 |
| 0,1581288         |                  |       |                                  |       |                 |
| 1                 | 市川市 市川町          | 198   | -0.0534324                       |       | *****           |
| 2                 | 市川市              | 421   | 0.0145306                        |       | *****           |
| 3                 | 市川市              | 479   | 0.0304757                        |       | *****           |
| 4                 | 市川市 市川町          | 143   | -0.0529249                       |       | *****           |
| 5                 | 市川市              | 41    | -0.0763469                       |       | *****           |
| 6                 | NA (無効)          | 7     | 0.0815820                        |       | *****           |
| Q10 市川市 / 市川町     |                  |       |                                  |       |                 |
| 0,3951189         |                  |       |                                  |       |                 |
| 1                 | 市川市              | 11    | -0.5037128                       |       | *****           |
| 2                 | 市川市 市川町          | 513   | -0.0944185                       |       | *****           |
| 3                 | 市川市 / 市川町        | 585   | 0.0914060                        |       | *****           |
| 4                 | 市川市 / 市川町        | 180   | -0.0094167                       |       | *****           |
| 5                 | NA (無効)          | 0     | ASSUMED 0,0 DUE TO NULL REACTION |       | *****           |
| Q12( 4) 市川市 / 市川町 |                  |       |                                  |       |                 |
| 0,3427548         |                  |       |                                  |       |                 |
| 1                 | 市川市              | 303   | 0.2079406                        |       | *****           |
| 2                 | 市川市              | 499   | -0.1548142                       |       | *****           |
| 3                 | 市川市 市川町 (黒田町を除く) | 487   | 0.0087604                        |       | *****           |
| 4                 | NA (無効)          | 0     | ASSUMED 0,0 DUE TO NULL REACTION |       | *****           |
| Q12( 5) 市川市 / 市川町 |                  |       |                                  |       |                 |
| 0,3002475         |                  |       |                                  |       |                 |
| 1                 | 市川市              | 375   | 0.1042947                        |       | *****           |
| 2                 | 市川市              | 606   | -0.0013682                       |       | *****           |
| 3                 | 市川市 市川町          | 217   | -0.1019355                       |       | *****           |
| 4                 | NA (無効)          | 91    | -0.1959329                       |       | *****           |
| Q16( 1) 市川市 / 市川町 |                  |       |                                  |       |                 |
| 0,1989226         |                  |       |                                  |       |                 |
| 1                 | 市川市              | 473   | 0.0696441                        |       | *****           |
| 2                 | 市川市              | 669   | -0.0208337                       |       | *****           |
| 3                 | 市川市 (黒田町を除く)     | 147   | -0.1292784                       |       | *****           |
| 4                 | 市川市 市川町 (3ヶ所)    | 0     | ASSUMED 0,0 DUE TO NULL REACTION |       | *****           |
| 5                 | DN, NA (無効)      | 0     | ASSUMED 0,0 DUE TO NULL REACTION |       | *****           |
| Q16( 4) 市川市 / 市川町 |                  |       |                                  |       |                 |
| 0,1458905         |                  |       |                                  |       |                 |
| 1                 | 市川市 市川町          | 820   | -0.0514720                       |       | *****           |
| 2                 | 市川市 / 市川町        | 275   | -0.0945184                       |       | *****           |
| 3                 | 市川市 市川町          | 194   | -0.0831571                       |       | *****           |
| 4                 | NA (無効)          | 0     | ASSUMED 0,0 DUE TO NULL REACTION |       | *****           |
| Q16( 5) 市川市 / 市川町 |                  |       |                                  |       |                 |
| 0,0960753         |                  |       |                                  |       |                 |
| 1                 | 市川市              | 382   | 0.0484628                        |       | *****           |
| 2                 | 市川市              | 473   | 0.0045476                        |       | *****           |
| 3                 | 市川市              | 434   | -0.0476125                       |       | *****           |
| 4                 | NA (無効)          | 0     | ASSUMED 0,0 DUE TO NULL REACTION |       | *****           |

| VARIABLE | CODE            | COUNT<br>(%) | WEIGHT<br>(%)                    | RANGE     | GRAPH OF WEIGHT |
|----------|-----------------|--------------|----------------------------------|-----------|-----------------|
| Q17C     | 23              |              |                                  | 0.1012569 |                 |
|          | 1 YES           | 455          | 0.0655146                        |           | ****            |
|          | 2 NO            | 854          | -0.0557424                       |           | **              |
| Q19C     | 33              |              |                                  | 0.0582718 |                 |
|          | 1 YES           | 706          | 0.0263557                        |           | **              |
|          | 2 NO            | 583          | -0.0319161                       |           | **              |
| Q21C     | 23              |              |                                  | 0.2361208 |                 |
|          | 1 YES           | 623          | 0.0842914                        |           | *****           |
|          | 2 YES           | 549          | -0.0750095                       |           | ****            |
|          | 3 YES           | 102          | -0.0887854                       |           | *****           |
|          | 4 NA            | 15           | -0.1518294                       |           | *****           |
| Q21C     | 53              |              |                                  | 0.1475006 |                 |
|          | 1 YES           | 541          | 0.0820812                        |           | *****           |
|          | 2 YES           | 528          | -0.0588444                       |           | **              |
|          | 3 YES           | 220          | -0.0654194                       |           | ****            |
|          | 4 NA (M.P.)     | 0            | ASSUMED 0.0 DUE TO NULL REACTION |           | 1               |
| Q21C     | 43              |              |                                  | 0.1933541 |                 |
|          | 1 YES           | 385          | 0.1250300                        |           | *****           |
|          | 2 YES           | 795          | -0.0683061                       |           | ****            |
|          | 3 YES           | 109          | 0.0584907                        |           | ****            |
|          | 4 NA (M.P.)     | 0            | ASSUMED 0.0 DUE TO NULL REACTION |           | 1               |
| Q26A     | 01F30 / 0127F30 |              |                                  | 0.3603212 |                 |
|          | 1 YES           | 216          | 0.0066385                        |           | *               |
|          | 2 YES           | 292          | 0.1000006                        |           | *****           |
|          | 3 YES           | 307          | -0.0352302                       |           | **              |
|          | 4 YES           | 117          | -0.0124154                       |           | **              |
|          | 5 YES           | 43           | 0.1760315                        |           | *****           |
|          | 6 YES           | 84           | -0.0547829                       |           | **              |
|          | 7 YES           | 208          | -0.0970737                       |           | *****           |
|          | 8 YES           | 22           | -0.1842698                       |           | *****           |
|          | 9 NA (M.P.)     | 0            | ASSUMED 0.0 DUE TO NULL REACTION |           | 1               |
| Q31      | 01F30 / 0127F30 |              |                                  | 0.2743377 |                 |
|          | 1 YES           | 103          | 0.0171318                        |           | **              |
|          | 2 YES           | 190          | -0.0883993                       |           | ****            |
|          | 3 YES           | 300          | -0.0828852                       |           | ****            |
|          | 4 YES           | 208          | -0.0061922                       |           | *               |
|          | 5 YES           | 218          | 0.0388152                        |           | **              |
|          | 6 YES           | 197          | 0.0975768                        |           | *****           |
|          | 7 YES           | 73           | 0.1849384                        |           | *****           |
|          | 8 NA (M.P.)     | 0            | ASSUMED 0.0 DUE TO NULL REACTION |           | 1               |
| Q32      | 01F30 / 0127F30 |              |                                  | 0.2053029 |                 |
|          | 1 YES           | 242          | -0.1667589                       |           | *****           |
|          | 2 YES           | 1047         | 0.0585441                        |           | **              |
|          | 3 NA            | 0            | ASSUMED 0.0 DUE TO NULL REACTION |           | 1               |
| Q35      | 01F30 / 0127F30 |              |                                  | 0.2122441 |                 |
|          | 1 YES           | 40           | -0.0725125                       |           | ****            |
|          | 2 YES           | 54           | -0.0364313                       |           | **              |
|          | 3 YES           | 466          | 0.0884874                        |           | **              |
|          | 4 YES           | 230          | 0.1273687                        |           | *****           |
|          | 5 NA            | 499          | -0.0848754                       |           | *****           |
| Q36B     | 01F30 / 0127F30 |              |                                  | 0.3142415 |                 |
|          | 0 NA            | 0            | ASSUMED 0.0 DUE TO NULL REACTION |           | 1               |
|          | 2 20 YES (M.P.) | 0            | ASSUMED 0.0 DUE TO NULL REACTION |           | 1               |
|          | 3 30 YES (M.P.) | 63           | 0.2758741                        |           | *****           |
|          | 4 40 YES        | 154          | -0.0136550                       |           | **              |
|          | 5 50 YES        | 432          | -0.0098439                       |           | **              |
|          | 6 60 YES        | 453          | -0.0585672                       |           | **              |
|          | 7 70 YES (M.P.) | 167          | 0.0045072                        |           | *               |
|          | 8 80 YES (M.P.) | 0            | ASSUMED 0.0 DUE TO NULL REACTION |           | 1               |

## 第2節 地域の住宅環境と地域活動

### 1 役員 の 性格

自治会における活動において、役員のもつリーダーシップが、地域活動に与える影響は大きいものがあると考えられる。そこで、役員 の 性格について調べて見る。会長の職業別構成比では、自営業や自由業の職種の人に比較的積極的な人の占めるウエイトが高く13%台(平均7.5%)である。会社員、公務員は持ち廻りで役員になるケースが多い。年齢別では、はっきりと年齢が高くなるにつれて積極的となっている。20~40歳代までは、持ち廻りで役員になっている場合が非常に多く、40歳代でも、「持ち廻り」が59%を占めている。60~70歳代は、「たのまれれば」が多く、60代は、63.2%、70代は、62.3%であった。選出方法と会長の職業では、農業に推薦が多く45.7%であり、持ち廻りは、会社員が29.7%、公務員が23.4%であった。各々の結果は表3-2-1~表3-2-3のとおりである。役員 の 性格としては、一般的に、「たのまれれば」か、「持ち廻り」で役員になっているが、職業別では自営業や自由業の人に積極性があり、サラリーマン層は、「持ち廻り」で役員になっている割合が多い。また、年齢では、年とともに積極的な人が多くなっている。役員 の 選出方法は、一般に、「話し合い」か「推薦」の形式が取られているが、「農業地域」の人に推薦が多い。この役員 の 選出方法では、「持ち廻り」の占める割合が10.4%と低い。

そこで、役員 の なりてとその選出方法を表3-2-4によって見ると、「積極的な人」でも他薦的な形式で選出される割合が多い。このことは、「たのまれれば引き受ける人」とあまり違いがないものと考えられる。

これを、地域の住宅環境別に表にすると表3-2-1となる。この中で特徴的なことは、「中高層」ではサラリーマンが占める割合が多く、若年層が多いことである。そのため役員 の なりても選出方法も持ち廻りが主流であることである。商店街は、自営業が占める割合が高く、年齢も高い。そのためか、役員 の なりてとしては、積極的な人が多くなり、選出方法としては、話し合いと推薦が多くなっている。農業地域は、職業は農業が多い。役員 の なりてとしては、「たのまれれば」という割合が多く、選出方法は、推薦となっている。

### 2 機能集中の自治会(中高層住宅地の場合)

地域の住宅環境別で活動量を比較した場合、中高層住宅地は、他地域に比べて、地域活動が非常に盛んである。まず広報活動では、「独自の広報紙を持っている」と活発な活動が約43%を占め、他地域、例えば、2番目に多い「分譲」の約18%に比較するとかなりの差異がある。こうした中で、やや活動水準の低い分野に、「お祭り」がある。中高層住宅地における活動は活発であるが、その要因を調査結果から見ると次のようなことが浮かびあがる。第1は、自治会の世帯数が平均規模で300世帯を越えていて、比較的狭い範囲の中にあること、すなわち人口の密度が高いということである。第2に新興地域であるとともに世帯の入替りがもっとも激しいということである。すなわち、新興地域であるために住民の層がある程度均質的であり、しかも、世帯の家族構成によってある年限がくると世帯の入替りが生じるが、前住者の入居時と同様の家族構成であり、住民の層の均質化がある程度保てるということである。住民の職業としては、サラリーマンが多く、小学生以下の子供がいる世帯が多い家族構成となっているものと考えられる。このことは、全般的に活動水準の低い物品のあっせん、バザー等においても、世帯数が多いことは、運営の上でも、あっせんのしやすさ、経験者の得やすさで利点となっていよう。

表3-2-1 役員 の なりて×会長の職業

|        | 無職  | 自営業 | 会社員 | 役員  | 自由業 | 公務員 | 農業  | 嘱託 | 計     |
|--------|-----|-----|-----|-----|-----|-----|-----|----|-------|
| 積極的    | 25  | 48  | 14  | 8   | 6   | 5   | 6   | 1  | 113   |
| たのまれれば | 146 | 210 | 146 | 81  | 26  | 34  | 159 | 17 | 819   |
| 持ち廻り   | 79  | 89  | 201 | 43  | 14  | 55  | 74  | 12 | 567   |
| 計      | 250 | 347 | 361 | 132 | 46  | 94  | 239 | 30 | 1,449 |

表3-2-2 役員 の なりて×年齢区分

|        | 20代 | 30代 | 40代 | 50代 | 60代 | 70代 | 80代 | 計     |
|--------|-----|-----|-----|-----|-----|-----|-----|-------|
| 積極的    | 0   | 6   | 4   | 19  | 51  | 28  | 5   | 113   |
| たのまれれば | 5   | 17  | 69  | 259 | 332 | 129 | 8   | 819   |
| 持ち廻り   | 9   | 73  | 105 | 206 | 133 | 42  | 3   | 571   |
| 計      | 14  | 96  | 178 | 484 | 516 | 199 | 16  | 1,503 |

表3-2-3 会長、役員 の 選出方法×会長の職業

|      | 無職  | 自営業 | 会社員 | 役員  | 自由業 | 公務員 | 農業  | 嘱託 | 計     |
|------|-----|-----|-----|-----|-----|-----|-----|----|-------|
| 立候補  | 16  | 23  | 28  | 10  | 3   | 6   | 17  | 3  | 106   |
| 話し合い | 98  | 134 | 105 | 51  | 16  | 27  | 76  | 8  | 515   |
| 推薦   | 84  | 139 | 91  | 42  | 18  | 26  | 113 | 9  | 522   |
| 持ち廻り | 28  | 21  | 109 | 12  | 3   | 22  | 17  | 4  | 216   |
| その他  | 29  | 32  | 33  | 17  | 6   | 13  | 24  | 5  | 159   |
| 計    | 255 | 340 | 360 | 132 | 46  | 94  | 247 | 29 | 1,516 |

表3-2-4 役員 の なりて×会長、役員 の 選出方法

|        | 立候補 | 話し合い | 推薦  | 持ち廻り | その他 | 計     |
|--------|-----|------|-----|------|-----|-------|
| 積極的    | 20  | 39   | 49  | 1    | 6   | 115   |
| たのまれれば | 57  | 350  | 297 | 8    | 105 | 817   |
| 持ち廻り   | 27  | 119  | 172 | 206  | 47  | 571   |
| 計      | 104 | 508  | 518 | 215  | 158 | 1,503 |

また、作品展示会等においては、子供の数の多いことは、作品の集めやすさや、運営上の目標にもなりやすい。住民が、ほぼ同年代であることは、地域のまとまりやすさという点からも、活動を活発にしているものと考えられる。中高層住宅地のもう一つの特徴として、地域活動を行う場合に、その組織から作らざるを得ず、始めから、自治会が中心になることが多かったこともあげられよう。こうした理由で、今日でも、この地域での活動は、すべての面で自治会が中心となっている。自治会の運営にあたっての役員のなりては、図3-2-1のように「持ち廻り」が58.9%であり、選出方法も「立候補」が17.7%、「持ち廻り」25.8%と固定化されない、オープンな選出方法によっている。このことは、持ち廻り制度によって、自治会員の多くが活動にあたり運営の経験をもっていること、さらに、この経験の中から地域活動への理解が深まり、積極性もプラスされる人々が出て来ることが考えられる。こうした要素が、中高層住宅地における活動を活発にしているものと思われる。なお、中高層住宅地における特徴の一つとして、福祉施設との交流が、他地域と比較して、一番低いことがあげられる。この要因として、若い層が多く、活動が生活要求との関連度が弱いので認識が薄いと考えられる。

図3-2-1 役員のなりて  
(中高層)

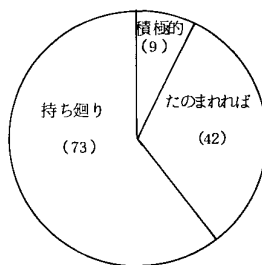
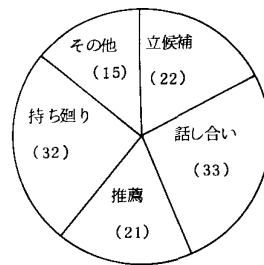


図3-2-2 役員の選出方法  
(中高層)



### 3 機能限定の自治会（農業地域の場合）

農業地域では、調査項目にあげられた活動は、全般的にその活動水準が低いこと、しかも、その活動

も、自治会自体が支える部分が少ないことが特徴としてあげられる。この理由として、この調査にあげた各活動が、比較的都市部での活動であり、農村部での生活実態と離れていること、又、古くからの伝統のある地域で、自治会以外の組織が発達していて、代替機能があるものと考えられる。例えば、お祭りなら氏子会、夜警なら消防団等、物品あっせんなら農協といった具合である。又、調査結果から、この地域の自治会の規模は小さく、反対に、地域の範囲

図3-3-1 役員のなりて  
(農業地域)

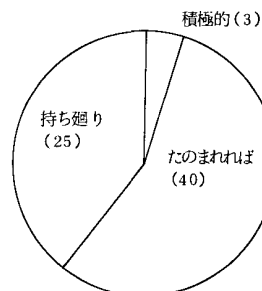



図3-3-2 役員の選出方法  
(農業地域)



は、かなりの広がりをもっており、人口密度の低さも活動のしにくさの1つの原因となっているであろう。従って調査結果からは機能限定された自治会という性格が出ているが、このことについてはさらに検討が必要であろう。

### 4 役員から見た役割分担

自治会等のこれからの方向として、何でも引き受け型の自治会から機能分化した地域団体への脱皮が言われている。こうした考えから、地域活動の活発化を計ろうとするものと思われるが、自治会における機能分化とは、どのようなことであろうか。第2節2の中高層住宅地で述べたように、中高層住宅地の活動は、ほとんど自治会が担っていた。第2節3の農業地域では氏子会や農協などの他組織が各活動を支えており、一見機能分化しているようである。そこで、第2節で共通の役職員の実態は、どのようになっているであろうか。地域の住宅環境別と自治会長の役職数とをクロスさせたのが図3-3-3である。これをみると、中高層住宅地の方が役員の兼職数が少ない。すなわち、中高層住宅地では、自治会が、多くの機能部門をもっており、幅広い参加型になっているものと考えられる。これに対して、農業地域では、古くからの慣習により、多くの既存組織があり、ある特定の人々にその役割が集中していて、外見よりも、実質的に機能集中化が生じていると考え

られる。また実際の運営に当たっても、同一の人達が長い間役職についているため、あまり参加型になっておらず、幅広く積極的なリーダーに恵まれなければ、地域活動は慣習的な行事として行われてきたものや、行政からの呼びかけによって行われるものが主体となると思われる。そして一般の人々の地域活動に参加する割合も少なくなり、活動量も小さくなるものと考えられる。

地域活動が活発になるためには、役職の分化と、それに伴う役員の分化も必要とされ、また、一般の人々も地域活動に参加しやすくなる条件としての、活動経験を持つこと、すなわち、自治会運営が参加型になることが大きな要素となるものと考えられる。なお、福祉施設との交流は、いずれの場合も、その活動量が小さく、今後の課題となるだろう。

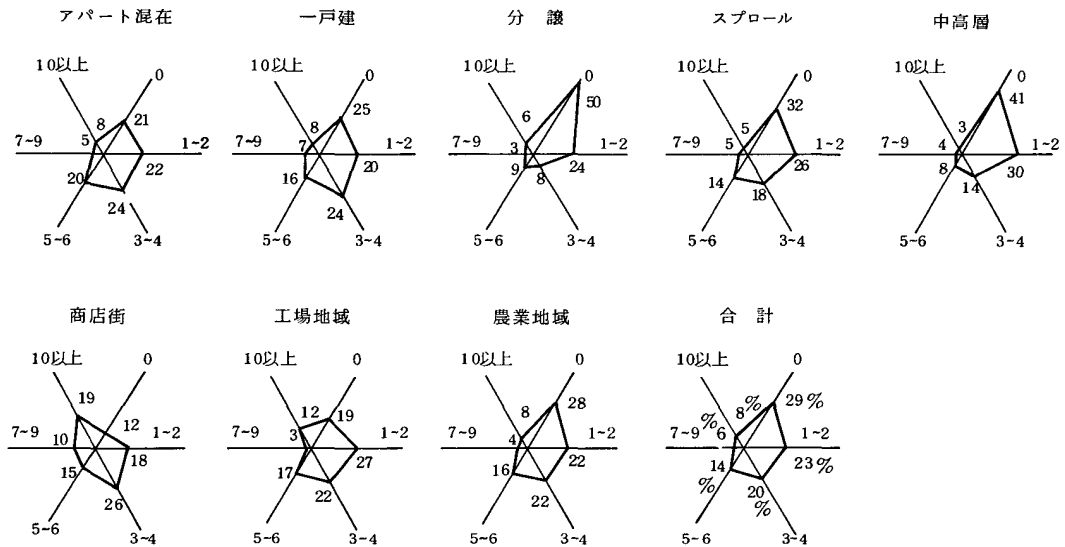


図3-3-3 地域の住宅環境と自治会長の役職数

表3-2-5 地域の特徴と地域活動（住宅環境別）

| 項目                         | アパート混在        | 一戸建        | 分譲       | スプロール   | 中高層      | 商店街     | 工場地域      | 農業地域    |         |
|----------------------------|---------------|------------|----------|---------|----------|---------|-----------|---------|---------|
| 自治会数                       | 272           | 382        | 234      | 266     | 124      | 148     | 41        | 69      |         |
| 規模（実数）                     | 501～1,000     | 101～200    | 101～200  | 101～200 | 51～100   | 301～500 | 501～1,000 | 50以下    |         |
| 加入率（％）                     | 99～95         | 100        | 100      | 100     | 100      | 99～90   | 99～95     | 100     |         |
| 規約の有無等（％）                  | 有り(82)        | 有り(63)     | 有り(93)   | 有り(60)  | 有り(92)   | 有り(79)  | 有り(90)    | 慣例(75)  |         |
| 役員のなりて                     | たのまれれば        | たのまれれば     | 持廻り      | たのまれれば  | 持廻り      | たのまれれば  | たのまれれば    | たのまれれば  |         |
| 役員の選出方法                    | 話し合い・推薦       | 推薦・話し合い    | 推薦・持廻り   | 話し合い・推薦 | 話し合い・推薦  | 話し合い・推薦 | 話し合い・推薦   | 推薦・持廻り  |         |
| 集会施設<br>(53) (30)<br>専用・共用 | 58・25         | 53・30      | 36・38    | 56・33   | 56・31    | 56・25   | 63・22     | 60・24   |         |
| 開発時期                       | 戦前から          | 戦前から       | 45年以降    | 戦前から    | 45年以降    | 戦前から    | 戦前から      | 戦前から    |         |
| 世帯の変動                      | 入替り・増加        | 戦前増り・増加    | 増加・入替り   | 増加・急増   | 入替り      | 入替り・一定  | 入替り・増加    | 一定・増加   |         |
| 回答者(会長)の属性                 | 職業            | 無職・自営業・会社員 | 自営・農業・無職 | 会社・無職   | 農業・会社    | 会社      | 自営        | 自営・会社   | 農業      |
|                            | 年齢            | 60代・50代    | 60代・50代  | 50代以下   | 50代・60代  | 50代未満   | 60代・70代   | 50代・60代 | 50代・60代 |
| 兼職数                        | 1～4           | 1～4        | 0        | 0～2     | 0～2      | 7以上・3～4 | 1～4       | 1～4     |         |
| 広報活動                       | 情報回覧<br>・行政広報 | 広報・回覧      | 回覧・広報    | 広 報     | 独自の広報・広報 | 回 覧     | 回 覧       | 広 報     |         |
| 活動の水準(活発+積極的の％)            | 清掃・美化 (60)    | 42+29      | 33+31    | 43+28   | 37+32    | 44+32   | 39+24     | 46+39   | 35+32   |
|                            | 緑 化 (29)      | 21+11      | 15+11    | 15+15   | 14+12    | 30+19   | 11+12     | 22+7    | 15+6    |
|                            | お 祭 等 (75)    | 29+49      | 28+47    | 27+31   | 39+42    | 35+46   | 29+49     | 22+71   | 28+49   |
|                            | 地域運動会 (72)    | 37+34      | 34+35    | 47+21   | 48+33    | 38+38   | 38+37     | 34+44   | 35+28   |
|                            | 夜 警 (39)      | 27+19      | 24+19    | 12+10   | 36+9     | 18+10   | 21+16     | 24+24   | 30+16   |
|                            | 物品あつせん (15)   | 11+6       | 8+3      | 13+7    | 6+3      | 22+15   | 5+5       | 10+2    | 12+1    |
|                            | 廃品回収 (64)     | 32+42      | 28+32    | 32+38   | 28+30    | 45+40   | 18+37     | 30+32   | 26+13   |
|                            | バザー等 (20)     | 21+7       | 12+5     | 12+4    | 11+5     | 10+12   | 15+5      | 17+12   | 10+3    |
| 施設との交通 (20)                | 20+8          | 14+7       | 10+5     | 9+6     | 10+2     | 16+10   | 15+2      | 17+3    |         |
| 作品展等 (16)                  | 14+3          | 12+4       | 9+2      | 11+6    | 17+9     | 7+5     | 5+5       | 6+1     |         |

注：規模、加入率は、区分上の最多数を占めた区分を上げた。  
各項目別では、各々50%以上になるまで、で結んだ。  
集会施設は、専用、共用、個人の家別であるが、専用と共用の割合をあげた。  
活動の水準のゴチックは、県全体より大きい場合である。

表3-2-6 地域の特徴と地域活動(市町村別)

| 項目       | 鶴見区                  | 西区          | 港南区         | 高津区                 | 横須賀市         | 鎌倉市            | 藤沢市            | 厚木市         | 大和市             | 座間市                | 平塚市         | 伊勢原市         | 小田原市        | 藤野町         |       |
|----------|----------------------|-------------|-------------|---------------------|--------------|----------------|----------------|-------------|-----------------|--------------------|-------------|--------------|-------------|-------------|-------|
| 自治会数     | 94                   | 71          | 78          | 80                  | 107          | 119            | 244            | 117         | 112             | 69                 | 110         | 63           | 172         | 39          |       |
| 規模       | 501~1,000            | 301~500     | 301~500     | 501~1,000           | 501~1,000    | 101~200        | 101~200        | 101~200     | 301~500         | 101~200            | 201~300     | 101~200      | 101~200     | 50以下        |       |
| 加入率      | 99~95                | 95~90       | 100         | 100                 | 100          | 100            | 100            | 100         | 100             | 100                | 100         | 100          | 100         | 100         |       |
| 規約の有無等   | 有り(92)               | 有り(92)      | 有り(96)      | 有り(96)              | 有り(91)       | 有り(82)         | 有り(75)         | 有り(56)      | 有り(83)          | 有り(75)             | 有り(75)      | 慣例(62)       | 有り(56)      | 慣例(62)      |       |
| 役員となりて   | たのまれば                | たのまれば       | 持ち廻り        | たのまれば<br>-持ち廻り      | たのまれば        | たのまれば<br>-持ち廻り | 持ち廻り           | たのまれば       | 持ち廻り            | 持ち廻り               | たのまれば       | たのまれば        | たのまれば       | 持ち廻り        |       |
| 役員の選出方法  | 話し合い<br>-推薦          | 話し合い<br>-推薦 | 推薦<br>-持ち廻り | 推薦<br>-話し合い         | 推薦<br>-話し合い  | 話し合い<br>-推薦    | 話し合い<br>-推薦    | 推薦<br>-話し合い | 話し合い<br>-推薦     | 推薦<br>-話し合い        | 推薦<br>-話し合い | 推薦-その他       | 話し合い<br>-推薦 | 推薦<br>-持ち廻り |       |
| 集会所専用-共用 | 68-21                | 47-21       | 45-28       | 56-31               | 89-10        | 41-33          | 37-38          | 46-40       | 49-29           | 62-25              | 58-36       | 59-35        | 56-35       | 44-21       |       |
| 開発時期     | 戦前から                 | 戦前から        | 45年以降       | 35~45年<br>-45年以降    | 戦前から         | 戦前から<br>-45年以降 | 戦前から<br>-45年以降 | 戦前から        | 35年まで<br>-45年以降 | 35~45年まで<br>-45年以降 | 戦前から        | 戦前から         | 戦前から        | 戦前から        |       |
| 世帯の変動    | 入替り                  | 入替り         | 入替り         | 入替り-増加              | 入替り-増加       | 入替り-増加         | 入替り-増加         | 増加-急増       | 増加-入替り          | 入替り-増加             | 急増-増加       | 増加<急増<br>-一定 | 入替り-増加      | 増加-一定       |       |
| 回答者の職業   | 自営-無職                | 自営-無職       | 会社-自営       | 会社-自営<br>-無職<br>-農業 | 会社-無職<br>-自営 | 無<自<br>-会社     | 会社-自営          | 農業-会社       | 会社-無<自<br>-農業   | 会社-自営-無            | 農業-無職       | 農業-自営        | 自営-農業       | 会社-農業       |       |
| 属性       | 年齢<br>60代<50代<br>70代 | 70代-60代     | 60代-50代     | 50代-60代             | 60代-50代      | 60代-50代        | 50代-60代        | 60代-50代     | 60代-50代         | 50代-60代            | 60代-50代     | 60代-50代      | 60代-50代     | 50代         |       |
| 広報活動     | 情報回覧                 | 同           | 同           | 同                   | 同            | 同              | 同              | 同           | 同               | 同                  | 同           | 同            | 同           | 同           |       |
| 活        | 活劇-美化                | 36+39       | 40+28       | 39+30               | 38+36        | 46+41          | 29+16          | 30+20       | 40+45           | 43+31              | 39+38       | 43+34        | 52+30       | 44+30       | 28+18 |
| 動        | 緑化                   | 22+26       | 21+16       | 21+14               | 18+15        | 32+20          | 13+9           | 8+8         | 23+15           | 12+6               | 15+12       | 23+18        | 16+8        | 15+11       | 5+8   |
| の        | お祭等                  | 21+66       | 24+51       | 28+37               | 31+41        | 28+60          | 35+27          | 26+36       | 38+52           | 25+16              | 26+44       | 39+48        | 33+43       | 37+47       | 21+39 |
| 水        | 地域運動会                | 31+55       | 27+44       | 28+31               | 39+30        | 41+39          | 40+20          | 44+25       | 49+39           | 39+30              | 39+32       | 49+32        | 44+22       | 39+40       | 33+28 |
| 準        | 夜警                   | 39+38       | 23+24       | 18+14               | 23+16        | 28+22          | 10+6           | 11+7        | 33+16           | 15+13              | 26+16       | 32+14        | 37+10       | 34+13       | 21+8  |
|          | 物品あっせん               | 16+4        | 18+10       | 17+15               | 16+13        | 14+9           | 12+4           | 9+4         | 8+3             | 6+5                | 10+6        | 10+4         | 4+0         | 5+5         | 8+0   |
|          | 廃品回収                 | 32+49       | 27+49       | 27+45               | 30+24        | 31+51          | 28+24          | 31+49       | 28+21           | 30+30              | 23+35       | 33+36        | 32+6        | 30+28       | 13+8  |
|          | バザー等                 | 26+17       | 25+16       | 22+8                | 10+6         | 14+6           | 4+2            | 12+5        | 18+11           | 12+5               | 6+6         | 16+6         | 14+2        | 13+6        | 8+5   |
|          | 施設との交流               | 32+11       | 18+11       | 18+4                | 10+3         | 24+11          | 8+3            | 9+6         | 10+6            | 4+2                | 9+6         | 18+5         | 6+2         | 21+9        | 8+0   |
|          | 作品展等                 | 5+6         | 18+9        | 14+4                | 14+2         | 18+7           | 6+0            | 8+3         | 21+4            | 7+2                | 12+4        | 16+7         | 10+6        | 9+8         | 3+0   |

注：詳細は住宅環境別と同じ。



### 第3節 老人の状況と地域活動

#### (ひとりぐらし老人の手助けを中心として)

##### 1 概要

社会の高齢化が進行する中で、社会的弱者としての老人、特に在宅ひとりぐらし老人などに対するコミュニティ・ケアの重要性についての論議がなされているが、現実には行政からの政策化についてはこれからの課題として検討中であるといつてさしつかえあるまい。

また、老人福祉の中で地域社会がはたすべき役割と範囲がどのようなものであるべきかの分析はこの研究の趣旨ではないが、現行の福祉行政における施設収容や行政処置と私的扶助努力、自助努力の間の補完的機能として、また高齢者の社会的疎外の防止機能として近隣社会による物理的、精神的な手助けはこれまでも存在したし、これからも大きな意味をもつものと考えられる。

この調査での「ひとりぐらし老人の手助け」については、特に内容を限定していないために、「ひと声運動」や「老人の話しあいて」さらに「給食活動」などのさまざまな質をもつ活動が混入しているものと考えられ、市区町の老人福祉担当者の印象とはかなりのズレもあるが、集計結果は一応の傾向を示しているものと考えられる。また、集計区分については2章4節に準じて区分している。

##### 2 住宅環境別のようす

図3-4-1は問15(ひとりぐらし老人の手助け)について地域住宅環境別にグラフ化したものである。この中でもっとも特徴的なのは「商店街」であって、自治会・町内会が組織的におこなっている(以下「組織的」と記す)とする回答と、個人・ボランティアグループがおこなっている(以下「ボランティア」と記す)とする回答がともに多く、やや「組織的」とする回答が上回っているとともに、「いるがおこなっていない」とする回答が最も少なくなっている。「分譲」と「中高層」については「組織的」、「ボランティア」がともに少ないが、これはひとりぐらし老人の数が少ないためであって、「いるがおこなっていない」も同時に少なくなっている。また、「スプロール」では「ボランティア」が多く、「いるがおこなっていない」の数も少ないという特徴が見られる。「アパート混在」では「組織的」、「ボランティア」の回答も多いが、老人の数も多く、「いるがおこなっていない」もかなり多くなっており、「工場地域」や「一戸建」もほぼ同じ傾向にある。「農業地域」については老人の数は多いがひとりぐらし老人は少ないとする回答が多く、他と比較しにくい。傾向としては「スプロール」に近いことがうかがえる。これらを類型別にまとめると表3-4-1のようになる。

表3-4-1 ひとりぐらし老人の手助け活動類型表

| 類 型           | 地域住宅環境                          | 活 動 の 状 況   |
|---------------|---------------------------------|---|
| 商 店 街 型       | 商 店 街                           | 組織的な活動が主で、ボランティアも少なくない。「いるがおこなわれていない」も少なく、全体として最も活発である。 |
| ア パ ー ト 混 在 型 | ア パ ー ト 混 在<br>一 戸 建<br>工 場 地 域 | 組織的な活動も比較的多く、ボランティアも多い。同時に「いるがおこなわれていない」も比較的多くなっている。    |
| 分 譲 型         | 分 譲<br>中 高 層                    | 組織的、ボランティアともに少ないが、老人の数が少ないため、該当しない例が多い。                 |
| ス プ ロ ー ル 型   | ス プ ロ ー ル<br>農 業 地 域            | 老人の数は多いが、一人暮らし老人の数は少なく、ボランティアが比較的多い。                    |

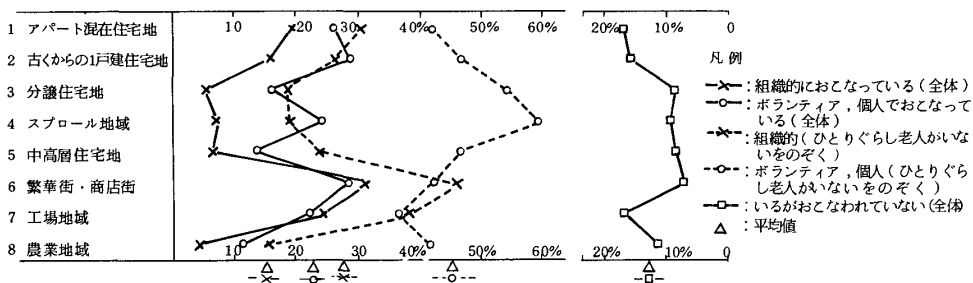


図3-4-1 ひとりぐらしの老人の手助け(住宅環境別)

### 3 市区町別のようす

図3-4-2は問15を同様に市区町別にグラフ化したもので、この結果と図3-4-1を併せて分析すると、開発時期が早く定住傾向の高い地域（鶴見区・西区・横須賀市・鎌倉市・平塚市・小田原市・商店街・アパート混在・一戸建・工場地域）や自治会・町内会組織が比較的強いとされる横浜・川崎・小田原などでは「組織的」とする回答が多くなっており、最近になって都市化が進行し、新住民が多い地域（大和市・座間市・厚木市・伊勢原市、スプロール・分譲・中高層）では老人の数もそれほど多くはなく、相対的には「ボランティア」が多くなっており、「組織的」とする回答が少ないのが特徴である。最後に都市化が比較のおくれ、世帯当りの人員が4人前後となっている地域（厚木市・伊勢原市・中井町・藤野町、農業地域）などでは老人の数は比較的多いが、ひとりぐらし老人が極めて少ないという傾向があらわれている。

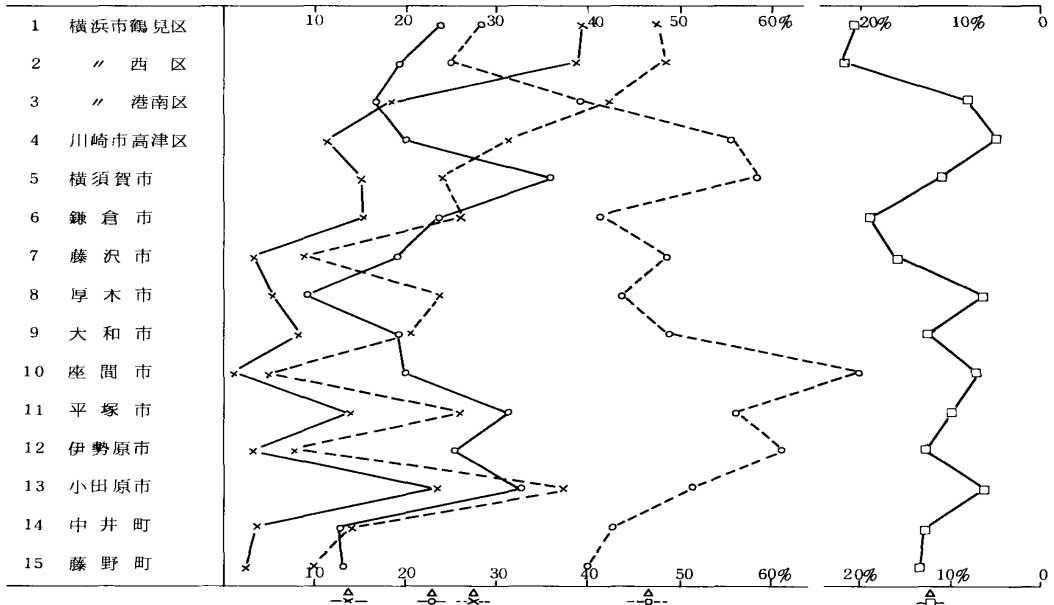


図3-4-2 ひとりぐらし老人の手助け（市町村別）

### 4 活発さの要因

この結果を本章第1節における地域活動の水準の分析と比較すると、このような地域福祉の活動と一般的な地域活動の活発さとの間にはほとんど相関性のないことがわかる。これらのことから、地域福祉的な活動（少なくとも老人福祉）分野については、一般的な地域活動とは異なる基盤と契機が必要であることが推論される。すなわち、一般的な地域活動が活発となる基盤・背景としては、地域的なまとまりのよさや均質な住民構成による合意のえやすさなどが大きな意味をもつものに対して、ひとりぐらし老人の手助けなどでは、対象となる老人と地域社会との結び付きの緊密さが大きなウエイトをもつと考えられる。

この分野での活動がもっともさかんである「商店街・繁華街を含む住宅地」の特徴をこの視点を含めて考えてみると、次のことが考えられる。1つには、第2章にあるように早くから市街化が進行し、住民の高齢化が進んでいることと、自営業主の住民が他地域に比較してもっとも多いと考えられることがあげられる。また、「ひとりぐらし老人の手助け」という活動を分析すると、活動主体としては老人や婦人層などが考えられるが、背景としては伝統的な地縁・血縁的な人間関係を中心とした活動の発生契機を有する場合には、老人が活動主体となりうるものと考えられる。この場合、老人の居住密度が比較的高く、経済的に自立した老人の存在が活動の活発さを促進する要因となっているものと考えられる。さらに、地域活動組

織の主導権が老人層にある場合にはこの活動が自治会・町内会を通しておこなわれる場合が多くなるものと思われる。逆に、「スプロール」のように高齢住民間の緊密な人間関係が存在しないか、すでに崩壊している場合には、婦人層を活動主体とする意識的な福祉ボランティア活動を中心とする活動の存在が大きな影響をもつものと思われ、さらに老人の居住密度が低く、地域活動組織の主導権が若壮年層にある場合にはボランティア活動が主となる傾向が強まるものと考えられる。

以上のことから、商店街などにおける「ひとりぐらし老人の手助け」の活動の活発さと活動形態は一定の条件下で生まれたものであって、より一般的に政策的な老人のコミュニケアの促進を考える場合にはその限界を十分に認識しておく必要があるであろう。

市区町区分による集計結果から、特異な行政対応ないしはボランティア活動がおこなわれていることが知られている横浜市鶴見区と藤沢市を取り出して比較して見ると、老人のいる世帯比率は人口統計から見るとほぼ同率（15%前後）であるが、調査に対する老人の数についての印象は大きく異なっており、老人の活動状況にもかなりの差異が見られる。

調査結果では横浜市の鶴見区がひとりぐらし老人の手助けについての活動ははるかに盛んである様になっているが、鶴見区は自治会活動や地域活動が比較的盛んでまた老人福祉ボランティア活動も「キビタスの会」（1人ぐらし老人に対する給食活動などのボランティアグループ）などの活発な活動がみられる。これに対して、藤沢市では地域活動や自治会活動はあまり盛んではなく、警察、市役所、社会福祉協議会が協力して、特に警察のパトロール中の1人ぐらし老人訪門を中心とする「ひとりぐらし老人対策」が実施されているのが特徴である。今回の調査からは、ひとりぐらし老人にとって住民の活動と警察などを含む行政の直接対応のどちらがよいかについては判断することはできないが、行政の直接対応の強化が逆に住民の自主的活動を低下させる傾向があることについては考えられることである。しかし、鶴見区などにおいても、ボランティア組織と自治会・町内会組織が協力する場合はあっても、逆に競合、対立する場合もあり、強力な包括的住民組織の存在が、ボランティアグループの活動との相乗効果によって大きく地域福祉活動を活発化させるであろうとする予想もまた的確なものとはいえない。

## 5 まとめ

ひとりぐらし老人の手助けについて調査結果から言えることは、まず第1に一般的な地域の住民活動を活発化しようとする方法・努力と地域福祉活動を強化するための方策とは切りはなして考慮されるべきであること。第2に住民による地域福祉活動を強化するための方策は、一律化をさけ地域の特性をもとにいくつかの方法を組み合わせた複合的なものを考えるべきであること。また、住民による活動の活発化を主に考える場合には、ボランティア組織と包括的住民組織との利害・感情対立などを行政が積極的に調整してゆく必要があると思われることなどである。

# 第4節 子供と地域社会

## 1 市区町別に住宅環境別にみると

2章5節でみたとおり、子供の状況に関する設問については市区町別、住宅環境別にかなりはっきりしたパターン分けが可能である。しかも、単にアパート混在地や商店街であるからといった住宅環境別の分類よりも市区町による区分の方がより明確なパターン分類が可能である。このことをもう少し細かくみるために、サンプル数の多い「商店街」、「分譲地」、「中高層」について市区町別にみると、図3-5-1~3のとおりである。

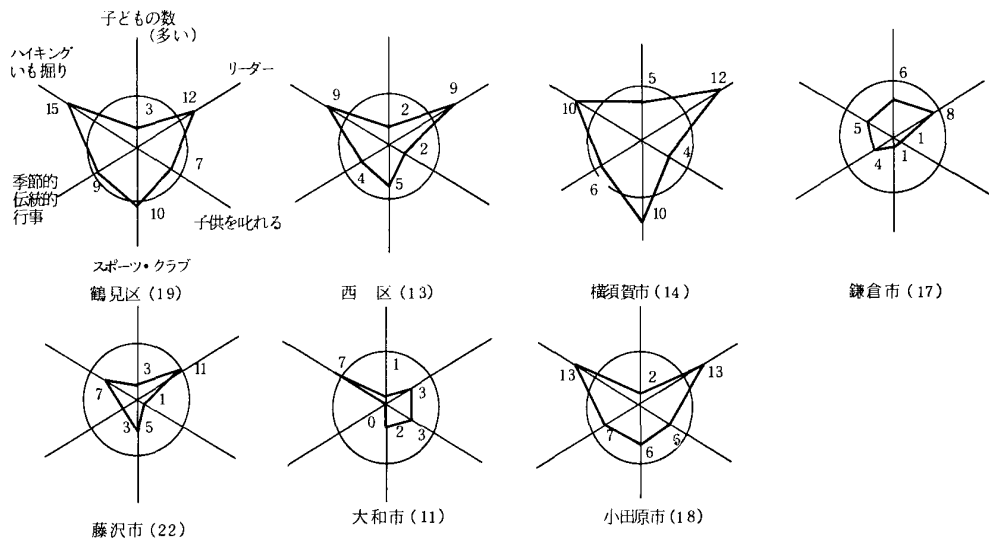


図3-5-1 子供の状況(商店街)(N=148)

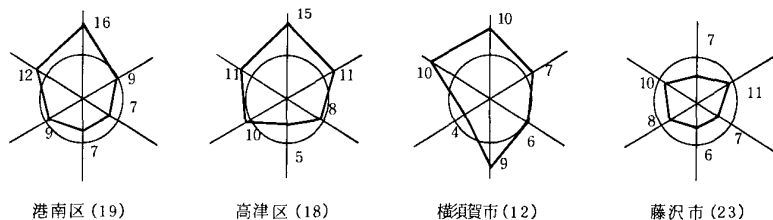


図3-5-2 子供の状況(中高層)(N=124)

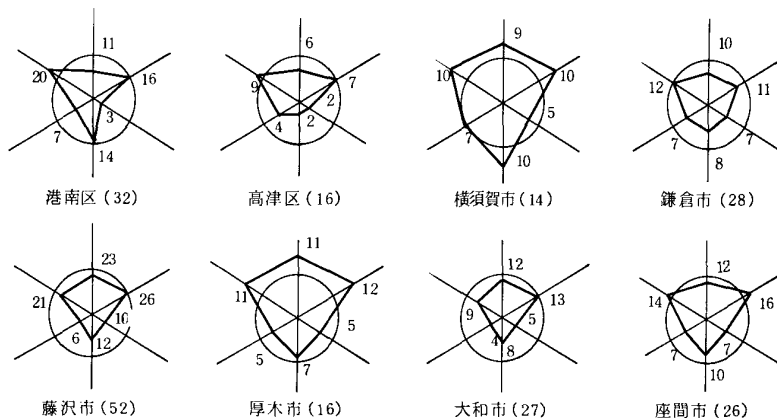


図3-5-3 子供の状況(分譲)(N=234)

サンプル数が少ないのであまりはっきりしたことは言えないが、次のことは言えるだろう。

「商店街」については市区ごとの差異がかなりはっきりしていて、リーダーに恵まれ、子供をしかる雰囲気があり、組織、活動、ともにさかんな鶴見区、西区、横須賀市、小田原市グループと、その反対の鎌倉、藤沢、大和市グループの2つに分かれる。

「分譲」、「中高層」についてはグラフのパターンにはあまり差異がないが、大きさにはかなりの差がある。つまり一つの軸の回答率が高いと他の軸の回答率も高い。

このことは何を意味するのであろうか。

## 2 下町的コミュニケーションの大切さ

についてみると、鶴見区、西区、横須賀市、小田原市の商店街の形成時期がともに古く、地域に根づいた商店街を形成しているのに対し、藤沢市、鎌倉市、大和市のそれは比較的新しいものが多く、東京通勤者の急増とともに各地から移転してきた商店、住宅が形成した商店街が多いと思われる。生活の基盤の多くをその地域に置き、かなり複雑な利害関係のからむ商店において、互いの子供の面倒をみるという協力関係を形づくるまでにコミュニケーションを深め、言わば「下町的」雰囲気をつくりあげるには、かなりの近隣交流史が必要となるであろう。

## 3 子供は地域のかすがい

についてはどうか。商店街と異り、東京通勤者の割合、地域的条件など比較的其他の諸条件が同様の所が多い「分譲」や「中高層」であることを考えると、市区の地域的性格によるとは考えにくい。ここでは「子供の数」を基点にしてみたい。「子供の数が多いい」ことが地域の子供の活動の活発化と相関することの意味は3つ考えられる。(1)子供の数が多ければそれだけ子供の地域活動に対する需要が強い。(2)子供の数が多いいことは居住世帯の平均年齢が若いことを意味し、活動の担い手にめぐまれている。(3)子供が近所づきあいの契機となり、子供に関する組織、活動が地域で行われるようになる。(1)、(2)とも勿論無視できないが、(3)が特に重要と思われる。何故なら、3-1で述べたように、子供の活動に限らず、「子供の数」は地域活動水準の説明要因として説明力が強く、子供の存在が近隣、地域社会の統合力を強めることがうかがえるからであり、ここでも同様の結果が得られたと言える。

## 4 子供の地域活動はリーダーが決め手

子供を取りまく地域の環境的条件(問16(1)~(5))と子供の組織・活動(問17(2)、問19(1)~(3))のクロス集計をとると表3-5-1のとおりとなる。(子供会については組織率が常に高いので省略した)

4つの活動について、もっとも関係の深いのは、表から明らかなように「子供の数」と「リーダーに恵まれているか」どうかである。「子供の数」については先に述べたので、ここでは省略する。他では「子供をしかれる雰囲気があるか」どうか、活動に影響を与えている。この設問は「どちらとも言えない」という回答が多かったのだが、逆に、はっきり、Yes、Noと答えた場合は、その地域の近所の大人と子供のかかわりの強さ、ないしは弱さをよく表わしているのである。いずれにせよ、この2つの設問が子供の地域活動に強く影響していることを合わせて考えると、子供の地域活動にとってまず必要なのは熱心なリーダーが存在することであり、次に、その熱心なリーダーを地域社会が許容する、ないしは、相互の子供に関心をもつ地域社会が、熱心なリーダーを輩出するという意味で「近所の子供をしかれる」ような雰囲気が醸成されていることが望ましいと言えるであろう。

表3-5-1 子供の状況×地域活動

| 環境的条件    |        | 組織・活動       |               |              |              |
|----------|--------|-------------|---------------|--------------|--------------|
|          |        | スポーツ・クラブがある | 運動会・盆踊りに子供が参加 | 季節的・伝統的行事をする | レクリエーション施設する |
| 子供の数     | 多      | 43.5        | 88.8          | 40.5         | 57.5         |
|          | 普通     | 32.6        | 85.1          | 35.8         | 53.9         |
|          | 少      | 14.4        | 64.9          | 20.1         | 38.7         |
| 遊び場      | あ      | 35.6        | 86.0          | 37.7         | 54.8         |
|          | な      | 31.8        | 82.0          | 32.0         | 52.0         |
| 遊び方      | 同年令    | 35.9        | 86.7          | 37.8         | 54.2         |
|          | 違う年令   | 35.5        | 84.2          | 39.7         | 57.7         |
|          | 遊ばない   | 26.8        | 79.1          | 25.6         | 48.0         |
| リーダー     | 恵まれている | 43.1        | 91.7          | 42.3         | 61.9         |
|          | いない    | 20.7        | 72.8          | 26.3         | 41.8         |
| 子供をしかれるか | しかれる   | 38.6        | 89.6          | 42.7         | 57.6         |
|          | しかれない  | 31.5        | 80.2          | 31.5         | 49.1         |

数字は、自設問についてYESと答えたものの%

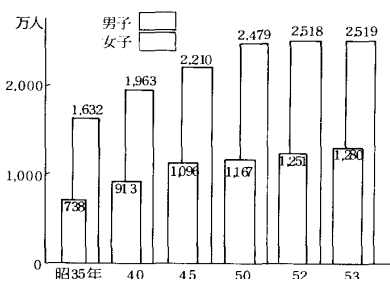
## 第5節 地域活動と婦人

2章の「婦人の状況」で述べたとおり、今回の調査は自治会・町内会長を対象に行ったため、「老人」、「子ども」、「婦人」と並べてみた場合、自治会・町内会長の属性や日常の地域活動のかかわりから考えて「婦人の活動状況」は見えにくい存在であると思われる。この制約のため、極めて常識的・概括的な分析結果になってしまったが、地域活動と婦人について考えてみたい。


### 1 働く婦人の状況

社会生活の変化とともに、近所づきあいが低調となり働く婦人が多い、というのが自治会・町内会長の認識であった。働く婦人がどの程度に多いかは、主観的判断が多分に入りやすいが、図3-6-1、2のとおり総理府の労働力調査によると働く婦人は年々増加し、昭和53年には雇用労働者全体の3分の1を占めている。

そして、働く婦人のうち中高年齢婦人が増え、昭和53年には35歳以上の婦人が過半数を占めている。また、既婚婦人が増え、働く婦人全体の3分の2を占めている。(図3-6-3、4)



総理府 - 労働力調査  
図3-6-1 雇用労働者の年次推移

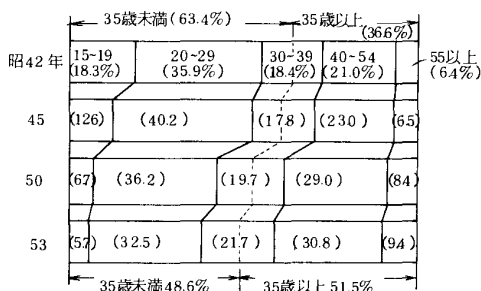


総理府 - 労働力調査 (昭和53年)  
図3-6-2 雇用労働者の男女比

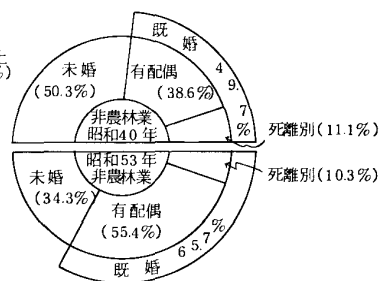
同じことが、総理府の就業構造調査に

もいえる。昭和54年には主婦のうち45.9%が働いている。主婦の有業率は昭和43年から49年にわけて低下し、52年からは上昇に転じている。女性労働力は不況下では早期に解雇され、好況時にはパートタイムなどの形で雇い入れられる傾向があるとされ、そのあらわれとみることができる。

子どもと主婦の就業の関係では、未子が6歳未満の主婦の有業率は36.2%、同じく小学生では51.2%、中学生以上の未子を持つ主婦では56%を超えており、子どもから手が離れるにつれ、職に就く割合が増えている。



総理府 - 労働力調査  
図3-6-3 働く婦人の年齢構成



総理府労働力調査  
図3-6-4 働く婦人と配偶者の有無

世帯主の収入との関係では、年収150万円未満の家庭では57.1%、それ以上200万円未満では54.0%、200万~250万円では49.6%の主婦が就業しており、所得があがるほど有業率は低下する。年収500万円以上の家庭では37.3%に過ぎず、主婦の労働の性格は主に家計を支えるものであることを示している。(総理府 - 就業構造基本調査、昭和54年)

地域活動を支える婦人は主に家庭の主婦であり、全日制住民などともいわれるが、主婦の約半数が有業者であればもはやそうもいえず、明らかに地域活動をすすめる上で婦人の有業率の増加はマイナス要因となってきている。

## 2 婦人の地域活動と学習意欲

今回の調査では、婦人のサークル活動や任意の自主的活動グループは極めて低調であった。自治会・町内会長にとっては、地域の情報として最も入りにくい部分でもあり、また単一自治会・町内会の範囲を越えて散発的に存在しているとも考えられる。

一般に、スポーツ、趣味、教養などの学習活動に対する住民の関心は高い、あるいは高まってきたといわれている。県内のデータで適当なものが見当たらないので、最近発表された文部省の「生涯教育システム開発に関する調査報告書」により、婦人の学習活動の状況をみてみよう。

この調査は、全国 40 カ所のモデル定住圏の中から図 3 - 6 - 5、6 に示すとおり 5 カ所を選び、昭和 55 年 2 月に、18 歳以上を対象に 1 圏域当り 1,600 人を調査したものである。(有効回収率は 92.6%) それによると、昨年 1 年間に何らかの学習活動を行なったものの割合を示す学習率は、各圏域とも 45~55% で、2 人に 1 人は参加している。今後、何らかの学習活動をしてみたい、あるいは引き続き続けたいという学習希望率は、学習率より 6~14% 高く、住民の生涯教育に対する関心はきわめて高いものをなしている。

学習率を性別に見る

と、1~9% 程度の範囲で、いずれの定住圏でも女子の方が高い。

学習活動の内容はさまざまだが、どの圏域でも 1 位を占めていたのが球技。次いで音楽・美術・絵画・写真・書道や茶・華道、和・洋裁・着付け・編み物・手

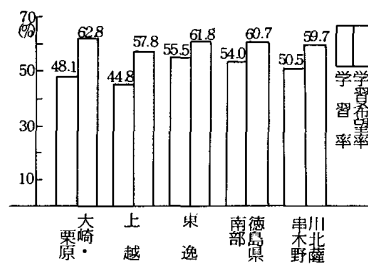


図 3 - 6 - 5 圏域別みた学習希望率

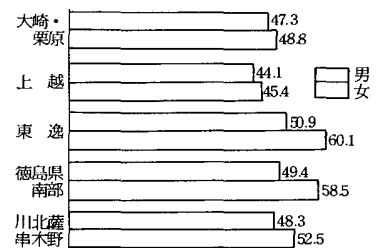


図 3 - 6 - 6 性別にみた学習率 (%)

芸・舞踊・演劇・民俗芸能などが多く学ばれており、今後の学習希望も多い。

学習活動の場所として最も良く利用されているのは公民館 (35~52%) だが、自宅・知人宅 (23~33%) もかなり高い。しかし、図書館・視聴覚ライブラリーや文化会館・劇場・音楽ホールは、わずか 1~3% 程度しかなく、施設が不備だったり、利用しにくい状況であることがうかがえる。

学習の機会があることを知った情報源としては、知人などから聞いたり、自治会などの回覧・連絡でというのが多く、いわゆる口コミを通してが圧倒的に多い。

学習活動をしなかった人があげた理由としては、忙しくて時間がない (56~60%) というのが一番多く、次いで、とくに理由はない、学ぶ必要はない、など消極的な理由が目立った。

今後の課題としては、指導者や施設の充実、整備のほか、小中高校の開放、学習アドバイザーの養成、人材登録制度の活用、圏域紙を発行するなどして住民に豊富な学習情報を提供すること、などがあげられている。

今回の調査と文部省のこの調査報告とでは、地域活動と学習活動といった、とらえ方の範囲にズレがあるので、単純にはいえないが、やはり自治会・町内会長が把握できる婦人のサークルやグループ活動には限度があり、実体よりも少な目の回答になった可能性は充分にあると思われる。

## 3 婦人の地域活動と子ども

表 3 - 6 - 1 に示すとおり、地域における婦人の活動状況と子どもとの間にはかなり密接な関連が認められる。特に、「子どものリーダーに恵まれる」、「近所の子どもをしかれる雰囲気にある」というのは、地域の人材に恵まれ、近所づきあいが盛んで、地域のまとまりもよいから地域の行事などへの活動参加も積極的な人が多い、というきわめて常識的なことではあるが、このことは地域に子どもが多いからではなく、子どもを介在した地域のおとな同志の付き合いの良さに裏打ちされた、子どもと婦人の活動における関係である。

2章の「婦人の状況」のとおり、全般的には婦人の地域活動は低調であり、また「働く婦人」が多くなってきて、地域活動に対する意欲はあったとしても時間的余裕が失われ、おのずと地域のつきあいは影が薄くなる。このような状況の中にあっても、子どものこととなると協力せざるを得ず、そこで顔見知りとなり、つきあいが深まって子どもから離れた婦人同志の活動も生まれ、これがまた地域の子どものための良い環境を作り出してくる、という図式は考えられる。ことはそう単純ではなく、この図式の過程にあって多くの複雑な要因が考えられようが、今回の調査では深く追求は出来ない。ひとついえることは、市町村という行政区画の各地域性の中で、子どもを介在とした（直接的にしても間接的であるにしても）かなり活発な婦人の地域活動の存在がうかがえることは、地域社会の変化や働く婦人が多くなってきたという地域活動のマイナス要因が増えてきている中で、婦人の地域活動を活発に展開できるという可能性は十分にある、ということであろう。

表3 - 6 - 1 子どもと婦人の状況

| 区 分           | (1)近所つきあい |       | (2)働く婦人 |      | (3)地域活動への参加 |      | (4)婦人のサークル活動 |       | (5)婦人の地域組織・グループ |       |             |        |      |
|---------------|-----------|-------|---------|------|-------------|------|--------------|-------|-----------------|-------|-------------|--------|------|
|               | 盛ん        | 盛んでない | 多い      | 多くない | 積極的         | 消極的  | 盛ん           | 盛んでない | 婦人会             | 母親クラブ | 生活改善消費者グループ | 奉仕グループ | 特にな  |
| 全 体           | 19.8      | 44.1  | 46.3    | 43.0 | 39.1        | 38.9 | 27.2         | 59.4  | 56.6            | 34.1  | 17.6        | 16.6   | 20.9 |
| 子どもが多い        | 44.7      | 32.9  | 41.7    | 29.7 | 39.4        | 33.2 | 45.6         | 32.4  | 33.6            | 39.1  | 42.4        | 38.7   | 36.9 |
| ふ つ う         | 47.0      | 52.4  | 48.7    | 53.9 | 53.2        | 49.4 | 50.6         | 50.2  | 56.4            | 54.9  | 49.1        | 52.3   | 38.8 |
| 少 ない          | 6.3       | 13.3  | 8.4     | 14.5 | 6.5         | 15.4 | 3.0          | 15.4  | 9.3             | 5.2   | 7.7         | 8.6    | 19.6 |
| 子どものリーダーに恵まれる | 78.9      | 57.1  | 63.9    | 60.8 | 80.2        | 46.4 | 83.3         | 53.1  | 69.2            | 70.9  | 67.9        | 78.9   | 41.6 |
| リーダーを見つけるのは難  | 11.5      | 25.7  | 21.1    | 20.1 | 8.7         | 34.9 | 8.4          | 26.7  | 15.7            | 15.5  | 17.3        | 9.8    | 31.9 |
| どちらとも言えない     | 7.6       | 14.9  | 12.6    | 16.3 | 9.5         | 16.4 | 6.9          | 17.6  | 13.2            | 11.6  | 12.9        | 10.2   | 20.2 |
| 近所の子どもをしかれる   | 46.4      | 24.8  | 32.3    | 24.9 | 35.6        | 24.4 | 36.3         | 25.7  | 30.9            | 32.1  | 32.1        | 34.4   | 22.9 |
| しかれない         | 24.0      | 42.9  | 33.8    | 37.2 | 29.9        | 41.7 | 30.8         | 37.1  | 33.9            | 36.6  | 31.4        | 37.1   | 36.0 |
| どちらとも言えない     | 25.7      | 28.8  | 30.9    | 33.4 | 30.8        | 30.9 | 30.1         | 33.4  | 31.3            | 28.8  | 32.8        | 25.8   | 33.9 |

## 第6節 地域活動と行政 - 市町村調査の概要 -

### 1 住民組織と行政

地域社会（近隣社会）を単位として組織される住民組織は、ほぼ表3 - 8 - 1のように類型することができよう。

包括的住民組織は、地域の大部分の住民が世帯を単位として加入している組織であり、年齢階層的住民組織は、各年齢構成に応じて組織されるものであり、包括的住民組織から機能分化した組織として一般的にとらえられている。職能的住民組織は、それぞれの職能に応じた利害調整の場として組織され、行政協力・補完的住民組織は、行政主導で組織される。また、ボランティア住民組織は、地域住民の自主的な意志により組織されるものである。このように類型化した住民組織と行政とのかわり合いをみると、ボランティア住民組織についてはきわめて少ないと考えられるが、逆に、包括的住民組織である自治会・町内会は、一般的に住民全体に共通する生活要求をめぐって組織されるものであり、また、包括的に世帯を網羅する団体であることから、住民と行政の間に特別な中間組織を持たない市町村にとっては、きわめてかわりの大きい住民組織といえることができる。

そこで、主に自治会・町内会と行政のかわり合いをみることにより、

#### 住民組織の類型

| 類 型               | 組織の名称等                           |
|-------------------|----------------------------------|
| 包 括 的<br>住民組織     | 自治会、町内会、部落会                      |
| 年 齢 階 層 的<br>住民組織 | 子ども会、母親クラブ、婦人会、老人会等              |
| 職 能 的<br>住民組織     | 商店会、農協会、経営者クラブ等                  |
| 行政協力補完的<br>住民組織   | 地区社協、防犯協会、消防団、PTA<br>行政委員ボランティア等 |
| ボランタリー<br>住民組織    | サークル、グループ、市民運動組織<br>その他任意団体等     |

資料出所：有斐閣「テキストブック社会学(5)地域社会」



住民組織と行政のかかわりの一端をみることにした。

(1) 自治会・町内会の活動

自治会・町内会と行政のかかわりをみるために、自治会・町内会の活動の実態を一般的な事業の実施状況からみると、表3-8-2のとおりであり、きわめて多種多様な事業を実施していることがうかがえる。

事業の実施状況を種類別にみると、単位自治会・町内会では防犯灯の維持管理、清掃美化、子ども会育成、敬老会、廃品回収等の実施割合が高く、いずれの事業も60%以上の単位自治会・町内会が実施している。また、いくつかの自治会・町内会が連合して組織している連合町内会では、ほぼ全事業領域にわたって単位自治会・町内会の事業実施割合よりも高くなっており、単位自治会の未実施事業を連合町内会がとり込んで実施しているケースが多いものと思われる。

このように、事業の実施状況からみても、行政とのかかわりがきわめて強いと思われる事業（環境整備事業等）を実施しており、行政とのかかわりが必然的に強くならざるを得ない側面を有している。

(2) 自治会・町内会と行政事務の委託(依頼)

自治会・町内会と行政のかかわりの中で特に指摘される点は、行政の補完機能としていくつかの末端事務を担当する行政の下部機構化であり、このことが自主的な住民組織である自治会・町内会の性格を歪めるといふ指摘である。自治会・町内会は、一定地域を包括する唯一の住民組織であり、都市化が進行する地域社会において、地域情報を提供しやすい位置を占めているために行政との接触が必然的に発生することはさげがたいものと考えられるが、この点について本県の実態を概観してみたい。

自治会・町内会への行政事務の委託（依頼）は、自治会・町内会長の職に対するもの、自治会・町内会の組織に対するものに区分することができるが、ヒヤリングを行った市町について自治会・町内会に委託している事務をまとめると、右記のとおりである。

このように、委託事務の範囲は相当に広範囲に及んでいる。今回の調査からは数量的には握できなかったが、委託事務の量は市町ごとに異なっており、県東、県西の市町に比し、横浜、川崎、湘南等の各市が相対的に少なくなっており、都市化の進行度合と委託事務の量は逆相関の関係がみられ、委託事務を代替ルートで処理する等、行政サービスの低下をきたさないような措置が講じられている。

委託事務の内容を種類別にみると、各種審議会・協議

表3-8-2 自治会・町内会の実施している事業

| 事業の種類                         | 実施団体        | 単位自治会・町内会<br>(2187団体) |              | 連合町内会<br>(171団体) |              |
|-------------------------------|-------------|-----------------------|--------------|------------------|--------------|
|                               |             | 実施した<br>団体数           | 総数に占<br>める割合 | 実施した<br>団体数      | 総数に占<br>める割合 |
| 環境<br>整備<br>事業                | 防犯灯の維持管理    | 1,940                 | 88.7%        | 119              | 69.6%        |
|                               | 薬剤散布または配布   | 1,303                 | 59.6         | 87               | 50.9         |
|                               | 夜警等防火防犯活動   | 1,009                 | 46.1         | 128              | 74.9         |
|                               | 清掃 花籃置等美化事業 | 1,410                 | 64.5         | 119              | 69.6         |
|                               | 道路、公園等の補修   | 625                   | 28.6         | 74               | 43.3         |
|                               | 交通安全実践活動    | 527                   | 24.1         | 128              | 74.9         |
|                               | 住民の集い       | 367                   | 18.8         | 88               | 51.5         |
| 社会<br>教育<br>事業                | 子ども会育成      | 1,482                 | 67.8         | 144              | 84.2         |
|                               | 各種施設見学      | 406                   | 18.6         | 69               | 10.4         |
|                               | 青少年活動(対策)   | 1,101                 | 50.3         | 139              | 81.3         |
|                               | 婦人活動        | 933                   | 42.7         | 117              | 68.4         |
| レクリ<br>ア<br>シ<br>ョ<br>ン<br>事業 | 盆踊り         | 1,303                 | 59.6         | 125              | 73.1         |
|                               | 運動会         | 1,095                 | 50.1         | 134              | 78.4         |
|                               | 各種スポーツ大会    | 851                   | 38.9         | 128              | 74.9         |
|                               | 旅行会         | 686                   | 31.4         | 72               | 42.1         |
|                               | 早起き体操       | 1,011                 | 46.2         | 85               | 49.7         |
|                               | 囲碁将棋大会      | 162                   | 7.4          | 17               | 9.9          |
| 福利<br>厚生<br>事業                | 花火大会        | 372                   | 17.0         | 17               | 9.9          |
|                               | 敬老会         | 1,531                 | 70.0         | 140              | 81.9         |
|                               | 廃品回収        | 1,435                 | 65.6         | 73               | 42.7         |
|                               | 物品あっせん      | 614                   | 28.1         | 40               | 23.4         |
|                               | 福祉施設慰問      | 193                   | 8.8          | 49               | 28.7         |
| 文化<br>事業                      | 慶弔事業        | 1,361                 | 62.2         | 126              | 73.7         |
|                               | 各種講習会       | 523                   | 23.9         | 46               | 26.9         |
|                               | 映画会         | 421                   | 19.3         | 60               | 35.1         |
|                               | 各種講演会       | 146                   | 6.7          | 22               | 12.9         |
| 作<br>品<br>展                   | 作<br>品<br>展 | 167                   | 7.6          | 29               | 17.0         |

資料出所：横浜市市民局「昭和54年度自治会町内会実態調査報告書」(1980.3)

注(1) 事業の種類は、比較的实施割合の高いものを抽出して掲載。  
 (2) 調査時点昭和54年4月1日、サンプル数、単位自治会2,283  
 連合町内会177

委託業務の種類

- 各種審議会・協議会等の役職への就任依頼
- 各種委員・調査員等の適格者の推せん依頼
- 各種調査・報告書の作成
- 市町村・県等の定期広報紙の配布
- 各種印刷物の回覧配布
- 各種物品の配布募金等のとりまとめ
- 交通共済等のとりまとめ
- 国民年金納付書、選挙投票券等の配布
- 公共施設の管理
- 事業実施のための地域への協力要請等
- その他

会等の役職員への就任依頼として、厚木市の事例をみると、市総合計画審議会委員をはじめ 29 種類の役職員のポストへ就任要請がなされており、各種委員・調査員等の推せん依頼も多種類の要請がなされている。

市町村・県等の定期広報紙の配布については、鎌倉、平塚市等で新聞折込みの方法により自治会・町内会を経由しないで直接住民に配布しているケースがみられ、自治会・町内会が 100% 加入の状況でない実態からみて、定期広報紙の全戸配布の要請に対し、自治会・町内会が対応できない地域社会の現状としても理解できるが、このケースについては、新聞折込等の代替ルートが比較的簡単に採用できることもあろう。なお、定期広報紙の配布については、配布手数料として各自治会・町内会へ委託料が支払われている。

各種印刷物の回覧配布を平塚市の事例からみると、年間で 16 種類の回覧配布の依頼がなされており、厚木市の事例からも同様の傾向がみられる。これに、いわゆる行政の外部団体的なものの回覧配布を加えると相当に増加すると思われる。さらに、募金や交通共済等のとりまとめは、直接現金を取扱うこととなるし、選挙投票券の配布に至っては、紛失等の問題も考えられ、慎重な対応が要請されることとなる。

このような自治会・町内会への委託事務の状況の中で、全国市議会議長会の都市問題研究会は「大都市における地域的住民組織に関する提言」(昭和 53 年 2 月)のなかで、自治会・町内会の必要性を是認した立場から、委託事務について次のような提言を行っており注目されよう。

- 地方税の徴税令書、国民健康保険料等令書の交付は、自治会・町内会に事務委託すべきではない。
- 地方税の徴税・収納事務は、安易に自治会・町内会に事務委託することは、好ましくない。
- 選挙の投票所入場券の交付は、市町村選挙管理委員会の責任において行い、事務委託すべきではない。
- 選挙公報の送付は、自治会・町内会に委託することは好ましくない。

このような委託事務が自治会・町内会の仕事全体に占める割合を、川崎市全町内会連合会の「町内会長・自治会長の仕事量調査結果」(昭和 54 年)からみると、行政からの委託事務は全仕事量の 23% を占めており、これに行政の関連機関が大部分である他の団体・機関の仕事を含めると、全仕事量の 55% が行政関連の仕事であり、自治会・町内会長の自治会・町内会のための仕事は半分にも満たない現状である。

### (3) 行政嘱託員制度と自治会・町内会

すでに述べたとおり、行政の委託事務が自治会・町内会に対し広範囲にわたりなされているが、さらに市町村は、能率的な行政の確保を図るために各地域毎に嘱託員を設置して対応するケースがみられる。嘱託員は、地域住民の代表との位置づけがなされ、行政の末端事務を担当し、身分上は非常勤特別職で報酬が支給される。

この嘱託員の選定は、嘱託員制度を採用している各市町の実態からみると、自治会・町内会長が選定されるケースがほとんどであり、自治会・町内会と行政が嘱託員を仲介として一層密着せざるを得ない結果となっているといえよう。今回、ヒヤリングを実施した市町のうち嘱託員制度を設けているのは、右記のとおりであるが、県央、県西部の市町で採用されているケースが多く、一部の市では、制度が自治会・町内会の自主的な活動を疎外する要因が強いとして廃止を検討している事例がみられた。

嘱託員の設置市町と名称

| 名 称     | 市 町 名    |
|---------|----------|
| 行政連絡嘱託員 | 大和市      |
| 自治委員長   | 座間市      |
| 地区嘱託員   | 小田原市、愛川町 |
| 地区行政連絡員 | 中井町、開成町  |

### (4) 自治会・町内会財政と行政

自治会・町内会の財政は、基本的に会員の会費により成り立っているが、すでにみたとおり行政の委託事務が多く、加えて市町村もコミュニティ施策の一環として組織育成のため助成施策を講じており、大別すると次の区分により、行政から自治会・町内会に補助金等が支出されている。

- 組織育成のための補助金
- 行政事務の委託にともなう交付金
- 各種事業・活動費補助金
- 関係施設の建設・維持・管理補助金

自治会・町内会の財政を、表 3 - 8 - 3 のとおり前掲の横浜市の調査結果からみると、単位自治会では、行政からの収入として地域振興協力費が全収入の 9.2%、広報紙配布料が同 2.1%、合計で 11.3% を、また、前年度繰越金を除き、単位自治会・連合町内会の収入に占める行政からの率は、17.6% を占めている。横浜市は、自治会・町内会への委託事務が相対的に少ない部類の市であり、他市町の行政からの収入は、委託事務の量、自治会・町内会の位置づけ等から考

えると、さらに構成比は高いものと推定され、自治会・町内会の財政が行政依存的な硬直化の側面をも有しているものと思われる。

(5) 行政への要求、要望ルートとしての自治会・町内会

行政への要求・要望の持つ性格によって多様なケースが考えられるが、包括的住民組織である自治会・町内会は共通する利害についての意見の集約が容易であること、行政との接

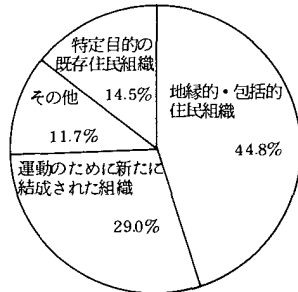


表3-8-1 住民運動の主体

資料出所：(財)地方自治協会

「住民参加に関するアン

触が比較的多いことから、行政への要求・要望ルートとしての機能を最も効率的に処理

できる組織とすることができよう。また1970年代に様々な形で発生した住民運動についても、図3-8-1のとおり、その主体の44.8%が地縁的・包括的住民組織からなっており、特定目的の既存住民組織を加えると、約6割が地域を母胎とする住民組織であり、自治会・町内会は行政への要求・要望ルートとして住民運動のなかでも主要な組織であったということがいえる。

次に、自治会・町内会が行政(市)に要望した事項を、表3-8-4のとおり前掲の横浜市の資料からみると、要望事項は、1団体当たり平均3.9回の要望がなされており、要望事項は横浜市という地域的な反映がなされた結果となっているが、道路舗装、補修、防犯灯の設置、下水道整備、駐車取締等の住環境の整備に伴うものが多く、様々な分野にわたって要望がなさ

市町村と自治会・町内会との対話形態

| 市町名  | 対話等の名称      | 形態                  |
|------|-------------|---------------------|
| 横須賀市 | 市町が市民と話し合う会 | 自治会・町内会単位で、市町との対話集会 |
| 鎌倉市  | 市政懇談会       | 連合町内会長と市町との懇談会      |
| 藤沢市  | 自治会長のつどい    | 自治会・町内会長と市町の意見交換等   |
| 厚木市  | 地区対話のつどい    | 〃と市長との対話            |
| 大和市  | 市政座談会       | 〃                   |
| 座間市  | 〃           | 自治委員長               |
| 平塚市  | 懇談会         | 自治連絡協議会             |
| 伊勢原市 | 区長理事懇談会     | 区長理事会(連合町内会)〃       |
| 小田原市 | 広報委員長会議     | 地区連合自治会長と           |

表3-8-3 自治会・町内会の歳入内訳 (昭和54年度予算)

| 単位自治会            | 内訳           |           | 地域振興協力費 | 広報紙配布料 | その他収入   | 前年度繰越金  |
|------------------|--------------|-----------|---------|--------|---------|---------|
|                  | 歳入総計         | 会費        |         |        |         |         |
| 全自治会・町内会(2283団体) | 千円 3,357,794 | 1,978,024 | 309,515 | 71,870 | 320,618 | 677,767 |
| 1自治会・町内会当たり      | 千円 1,471     | 866       | 136     | 31     | 140     | 297     |
| 構成比              | 100.0%       | 58.9      | 9.2     | 2.1    | 9.5     | 20.2    |

| 連合町内会         | 内訳         |        | 地域振興協力費 | その他の市交付金(委託料) | 県広報協力金 | その他の収入 | 前年度繰越金 |
|---------------|------------|--------|---------|---------------|--------|--------|--------|
|               | 歳入合計       | 会費     |         |               |        |        |        |
| 全連合町内会(177団体) | 千円 187,242 | 82,213 | 41,860  | 8,309         | 8,563  | 24,359 | 21,938 |
| 1連合町内会当たり     | 千円 1,058   | 464    | 236     | 47            | 48     | 138    | 124    |
| 構成比           | 100.0%     | 43.9   | 22.4    | 4.4           | 4.6    | 13.1   | 11.7   |

資料出所：前掲「昭和54年度自治会町内会実態調査報告書」

表3-8-4 自治会・町内会の行政への要望事項

| 要望事項       | 件数  | 比率(%) | 要望事項     | 件数  | 比率(%) | 要望事項                      | 件数    | 比率(%) |
|------------|-----|-------|----------|-----|-------|---------------------------|-------|-------|
| 道路舗装、補修    | 811 | 37.1  | 道路改良     | 207 | 9.5   | 成人教育関係                    | 48    | 2.2   |
| 防犯灯の設置     | 642 | 29.4  | 道路清掃     | 185 | 8.5   | 選挙関係                      | 48    | 2.2   |
| 下水道整備      | 605 | 27.7  | バス路線問題   | 180 | 8.2   | 違反建築問題                    | 46    | 2.1   |
| 駐車取締       | 524 | 24.0  | 騒音振動対策   | 166 | 7.6   | 橋りょう関係                    | 41    | 1.9   |
| 防犯対策       | 374 | 17.1  | 河川清掃     | 153 | 7.0   | 幼稚園問題                     | 40    | 1.8   |
| 子供の遊び場の設置等 | 357 | 16.3  | 通学区域問題   | 147 | 6.7   | 大気汚染問題                    | 37    | 1.7   |
| 交通規則       | 332 | 15.2  | 学校新設     | 144 | 6.6   | 水質汚濁問題                    | 33    | 1.5   |
| ゴミの不法廃棄対策  | 290 | 13.3  | 浄化槽設備    | 141 | 6.4   | 給水関係                      | 30    | 1.4   |
| 通学路対策      | 288 | 13.2  | 河川改修     | 130 | 5.9   | 都市開発事業                    | 26    | 1.2   |
| 老人福祉対策     | 277 | 12.7  | 緑化事業     | 116 | 5.3   | 会館建設                      | 9     | 0.4   |
| 交通安全施設     | 269 | 12.3  | し尿関係     | 102 | 4.7   | テレビの電波妨害                  | 4     | 0.2   |
| 児童公園整備     | 248 | 11.3  | 学校施設整備   | 70  | 3.2   | 自転車置場                     | 3     | 0.1   |
| 災害対策       | 238 | 10.9  | 水道管布設    | 65  | 3.0   | その他                       | 73    | 3.3   |
| 火災予防       | 226 | 10.3  | 宅地造成問題   | 65  | 3.0   | 計                         | 8,614 | -     |
| 青少年問題      | 224 | 10.2  | 都市計画道路問題 | 64  | 2.9   | 1団体当たり平均3.9件(該当団体2,187団体) |       |       |
| じん芥収集      | 214 | 9.8   | 保育所問題    | 62  | 2.8   |                           |       |       |
| バス増発時間延長問題 | 208 | 9.5   | 日照権問題    | 52  | 2.4   |                           |       |       |

資料出所：前掲「昭和54年度自治会町内会実態調査報告書」

れていることがわかる。

要求・要望ルートとしての機能を有する自治会・町内会に対し、市町村の対応として定期的に「対話」を設置している事例が多く、要望処理ルートとして自治会・町内会は「公認」のルートともいうことができる。今回、ヒヤリングを実施した市の「対話」は、右記のとおりであるが、これらの公式の場以外にも事業毎に地域住民の意見を集約するための位置がなされており、行政は自治会・町内会を要求・要望ルートとして対応している。

## 2 公共施設等と地域活動

### (1) 地域活動にかかわる公共施設

地域活動の活性化にかかわる公共施設は、その地域の特性により差異があると考えられる。しかしながら、自治省が国民生活審議会の答申「コミュニティ・生活の場における人間性の回復」(昭和44年)を受け、モデルコミュニティに関する施策が推進されている中で、実施している45都道府県(83地区)の施設の整備状況を見ると、図3-8-2のとおり、コミュニティセンター・公民館、集会所等の集会施設的なものを81地区(97.6%)で整備されており、他の施設に比し著しく整備の率が高く、地域活動の拠点として、集会施設の整備が集中していることがうかがえよう。同様に、県下の市町村のコミュニティ施策の状況を、神奈川県市町村課「コミュニティ基礎調査概要」(昭和55年3月)から施設整備面の重点施策をみると、約半数の施策は、教育、文化、福祉、地域集会場等の集会施設的なものの施設整備に向けられている。

地域住民の自主的に組織した団体やグループが活発な活動を行うために、行政側どのような態度を期待しているかをみると、図3-8-3のとおり、86%の人は何らかの対応を望んでおり、特に約1/4は活動のための施設の提供を望んでいる。さらに、公共施設のうちのどのような施設の利用割合が高いかを同調査結果からみると、「公園・緑地・広場」、「公民館・地域集会所」の利用割合が高いことがみられる。

以上のことからみると、地域住民の地域活動の活性化にとって行政の対応の要望が強く、特に、施設の提供の要望が強いことがうかがわれ、コミュニティ施策等からの整備実績をみると集会施設的なもの、スポーツ・レクリエーション施設等が、地域活動の活性化にかかわる公共施設として認識されているといえよう。

### (2) 公共施設の整備状況

地域活動の活性化にかかわる公共施設は、集会施設的なもの、スポーツ・レクリエーション施設的なものの占める率が高いものと想定されるが、本県及び市町村で所有している地域活動のための施設の設置数は、表3-8-5のとおりである。

これらの整備状況を見ると、各市町村に概ね1箇所づつ設置されているセンター的要素の施設と、複数の箇所に設置されている地域志向の施設と大別することができ、後者の施設としては、児童館、老人憩の家、公民館、都市公園等があげられよう。

地域志向的な施設の市町村別の設置状況を見ると、各市町村の行政施策の方針等によるものと思われるが、きわめて市町村間の設置数に差異がみられる。児童館については、川崎市、相模原市、厚木市、愛川町が、公民館については、平塚市、藤沢市、小田原市、相模原市、




図3-8-2 モデルコミュニティ(81地区)事業による施設の整備状況

資料出所：ぎょうせい「新コミュニティ読本(昭和52年3月)」

注、昭和46~48年中のモデルコミュニティ事業による施設の整備状況の計を計上し、例外的施設は除いた。

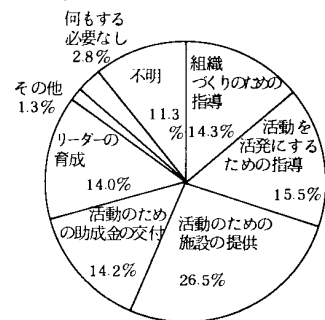


図3-8-3 地域住民が行政に望む対応

資料出所：神奈川県市町村課「コミュニティ意識調査」(昭和52年12月)

厚木市等が老人憩の家については、川崎市、秦野市、厚木市、南足柄市、二宮町の設置数がそれぞれ目立っており、この3施設数からみる限り厚木市の施設整備の水準が高いことがうかがえる。

また、今回の調査結果からは明らかにすることができなかったが、公共的施設として、各自治会・町内会の所有する集会所・会館等があげられる。これらの施設については、各市町村も建設費等の補助施設を表3-8-6のとおり講じており、前章の調査結果からも53.4%の自治会・町内会が専用の施設があると回答しており、公共施設を補完する意味での地域活動施設としてのみのがすことはできないであろう。さらに、市町村が空地や緑地を借上げ、簡単な遊具、ベンチ等を設置し、地域住民組織に管理委託している「広場」についても多くの市町村が実施しているので、地域活動施設（行政財産）のみでは握は不十分といえる。

### (3) 施設開放の実態

施設そのものの利用目的が地域活動の場である前記の施設に対し、本来の利用目的以外に施設の空時間を利用することにより地域活動の場に転化可能な方法として、小・中・高校等の学校施設や工場等企業の厚生施設の地域住民への施設開放がある。なかでも、学校施設は地域の中でもきわめて大きいオープンスペース（1～3ヘクタール）を有しており、地域住民にとっては子どもを介在として、非常になじみのある施設といえることができる。

現在の学校施設の開放の実態は、主に体育館、運動場、プール等のスポーツ・レクリエーション的施設が中心になされており、小・中学校の施設開放の実態は表3-8-7のとおりである。

市町村立の小・中学校の施設開放は小学校87.7%、中学校は92.8%と約9割の小中学校で地域住民に施設開放がなされており、学校数で937校となり、公共施設としては都市公園等について絶対数の多い施設といえることができ、グラウンド、体育館、プール等多目的に利用可能な施設が整っていることからみると、最も整備された地域活動の場といえることができる。

さらに、開放施設の内訳をみると、グラウンド、体育館ともに開放しているものが開放施設校のうち小学校では65.3%、中学校では66.4%となっており、プールの開放については小学校の20.6%にあたる193校で開放している。また、小中学校を含めた開放施設校の割合を市町村別にみると、市部では厚木市、町村部では山北町、開成町、相模湖

表3-8-5 公共施設の整備状況

(単位：箇所)

| 区分       | 児童館 | 老人憩の家 | 老社福 | 公民館 | 会館等 | 博物館 | 図書館 | 体育館 | 陸上競技場 | 野球場 | プール | 都市公園  |
|----------|-----|-------|-----|-----|-----|-----|-----|-----|-------|-----|-----|-------|
| 市町村名     |     |       |     |     |     |     |     |     |       |     |     |       |
| 横浜市(14区) |     | 1     | 7   | 24  | 5   | 5   | 5   | 3   | 16    | 78  | 938 |       |
| 川崎市(5区)  | 24  | 18    | 2   | 9   | 1   | 4   | 2   | 5   | 34    | 7   | 507 |       |
| 横須賀市     | 1   | 1     | 3   | 6   | 2   | 1   | 2   | 1   | 4     | 10  | 216 |       |
| 平塚市      | 1   | 1     | 1   | 19  | 3   | 1   | 1   | 1   | 2     | 3   | 71  |       |
| 鎌倉市      | 1   | 1     | 1   | 3   | 3   | 3   | 1   | 2   | 1     | 1   | 68  |       |
| 藤沢市      | 1   | 3     | 1   | 10  | 2   | 3   | 1   | 2   | 1     | 3   | 125 |       |
| 小田原市     |     | 1     |     | 12  | 1   | 2   | 1   | 1   | 1     | 1   | 2   | 16    |
| 茅ヶ崎市     |     | 1     |     | 2   | 1   | 1   | 1   | 1   | 1     | 4   | 30  |       |
| 逗子市      |     |       |     | 1   | 1   | 1   | 1   | 1   | 1     | 1   | 2   | 39    |
| 相模原市     | 7   | 3     | 1   | 20  | 3   |     | 1   | 1   | 1     | 3   | 1   | 139   |
| 三浦市      | 1   |       |     | 3   | 3   | 1   | 1   | 1   |       | 1   | 1   | 18    |
| 秦野市      | 2   | 6     |     | 5   | 2   |     | 1   |     | 1     | 1   | 1   | 25    |
| 厚木市      | 9   | 11    | 1   | 10  | 3   |     | 1   | 1   |       | 3   | 1   | 70    |
| 大和市      |     |       |     | 2   |     |     | 1   | 1   |       | 1   | 1   | 35    |
| 伊勢原市     | 1   | 1     | 1   | 4   |     |     |     |     |       | 1   | 1   | 36    |
| 海老名市     |     |       | 1   | 1   | 1   |     | 1   |     | 1     | 1   |     | 10    |
| 座間市      |     | 1     |     | 2   | 1   |     | 1   |     |       |     | 7   | 4     |
| 南足柄市     |     | 4     | 1   | 5   | 1   |     |     |     | 1     | 1   | 4   | 22    |
| 綾瀬市      |     |       |     | 5   |     |     |     |     |       |     |     | 2     |
| 葉山町      |     |       |     |     |     |     |     |     |       |     |     | 1     |
| 寒川町      |     |       |     | 1   |     |     |     |     |       |     |     | 1     |
| 大磯町      |     | 2     |     |     |     |     | 2   |     |       |     | 3   | 11    |
| 二宮町      |     | 4     |     | 1   | 1   |     | 1   |     |       |     | 2   |       |
| 中井町      | 1   | 1     |     | 1   |     |     |     |     |       |     |     | 3     |
| 大井町      |     | 1     |     |     |     |     |     |     |       |     |     | 1     |
| 松田町      |     | 1     |     |     |     |     | 1   | 1   |       |     |     | 2     |
| 山北町      |     | 1     |     | 2   |     |     |     | 1   |       |     |     | 1     |
| 開成町      |     | 2     |     |     | 1   |     |     |     |       |     |     |       |
| 箱根町      |     | 2     |     | 4   | 1   | 4   |     | 1   |       | 1   | 3   | 5     |
| 真鶴町      |     | 2     |     | 2   |     |     |     |     |       |     |     |       |
| 湯河原町     |     | 1     |     |     | 1   |     | 1   |     |       |     |     | 4     |
| 愛川町      | 3   |       | 1   | 2   |     |     |     | 1   |       | 5   | 3   | 8     |
| 清川村      |     |       |     | 2   | 1   |     |     |     | 1     |     |     |       |
| 城山町      |     |       |     | 1   |     |     |     |     |       |     |     |       |
| 津久井町     |     |       |     | 3   | 1   |     | 1   | 1   |       | 1   |     |       |
| 相模湖町     |     |       | 1   | 1   |     |     |     |     |       |     |     | 1     |
| 藤野町      |     | 1     |     |     |     |     |     |     |       |     |     |       |
| 県計       | 51  | 71    | 22  | 125 | 69  | 21  | 30  | 26  | 19    | 81  | 155 | 2,405 |

資料出所：神奈川県市町村課「昭和53年度市町村施設状況調査」

注 市町村立以外の施設を含む。

町、藤野町を除きいずれの市町村も過半数以上の小中学校の開放がなされており、21市町村ではすべての小中学校が施設開放されており、これを県立高校でみると90校が施設開放されており、プールが開放されているものが20校、グラウンドに照明設備があるものが27校となっており、小中学校と同様に地域に対し施設開放が促進されている。

つぎに、施設開放校のうち小中学の利用状況をみると、表3-8-8のとおりであり、人口1人当たりの利用回数は県平均で0.881回、開放施設校1校当たりの年間利用回数は県計で136.1回となっており、これを市町村別にみると、1人当たりの利用回数では中井町が5.142回と最も多く、開放施設校

表3-8-8 学校施設開放の利用割合の高い市町村

| 1人当たりの利用回数 |       | 1施設当たりの年間延利用回数 |       |
|------------|-------|----------------|-------|
| 市町村名       | 回数    | 市町村名           | 回数    |
| ・中井町       | 5.142 | ・綾瀬市           | 473.9 |
| ・綾瀬市       | 4.687 | ・厚木市           | 334.1 |
| ・清川村       | 2.423 | ・秦野市           | 308.8 |
| ・大和市       | 1.746 | ・城山町           | 297.0 |
| ・座座市       | 1.549 | ・中井町           | 288.7 |
| ・南足柄市      | 1.419 | ・座間市           | 271.2 |
| ・愛川町       | 1.295 | ・藤野町           | 271.0 |
| ・横浜市       | 1.005 | ・伊勢原市          | 255.6 |
| ・湯河原町      | 0.988 | ・愛川町           | 251.4 |
| ・藤沢市       | 0.960 | ・大和市           | 240.3 |
| 県計         | 0.881 | 県計             | 136.1 |

資料出所：前掲神奈川県教育庁体育課資料  
注 利用割合の高いものを計上。

表3-8-6 地域集会施設整備の方針

| 基本の方針                                     | 市町数 |
|---|-----|
| 土地・建物共に行政側の負担とし、直接建設する。                   | 8   |
| 土地は地元住民の負担とするが、建物は行政側の負担として直接建設する。        | 4   |
| 土地は行政側の負担とするが、建物は地元住民の負担として、建設させる。        | 1   |
| 土地の負担の如何にかかわらず、建設費の全部又は大部分を補助し地元住民に建設させる。 | 1   |
| 土地の負担の如何に関わらず、建設費の一部を補助し地元住民に建設させる。       | 13  |
| その他                                       | 2   |

資料出所：前掲「コミュニティ基礎調査」

表3-8-7 小中学校の施設開放の実態

| 区分      | 小 学 校 |     |           |       |         |      | 中 学 校  |        |         |     |           |       |       |       |        |        |
|---------|-------|-----|-----------|-------|---------|------|--------|--------|---------|-----|-----------|-------|-------|-------|--------|--------|
|         | 学 開 学 |     | 開 放 施 設   |       | 利 用 状 況 |      | 学 開 学  |        | 開 放 施 設 |     | 利 用 状 況   |       |       |       |        |        |
|         | 校 数   | 校 数 | グ ラ ウ ン ド | 体 育 館 | 体 育 館   | プ ール | 回 数    | 人 員    | 校 数     | 校 数 | グ ラ ウ ン ド | 体 育 館 | 体 育 館 | プ ール  | 回 数    | 人 員    |
| 市町村     | 数     | 数   | ド         | み     | み       | ル    | (延)    | (延)    | 数       | 数   | ド         | み     | み     | ル     | (延)    | (延)    |
| 横 浜 市   | 278   | 268 | 41        |       | 227     | 1    | -      | 22,337 | 106     | 102 | 21        |       | 81    | 28    | -      | 4,859  |
| 川 崎 市   | 96    | 89  | 78        | 9     | 2       | 14   | 3,870  | 2,349  | 42      | 34  | 27        | 7     | 4     | 1,565 | 2,268  |        |
| 横 須 賀 市 | 44    | 43  | 2         | 3     | 38      | 8    | 4,871  | 2,965  | 20      | 19  |           |       | 7     | 1,716 | 875    |        |
| 平 塚 市   | 26    | 13  |           | 10    | 3       |      | 1,386  | 347    | 12      | 12  |           |       | 12    | 1,926 | 482    |        |
| 鎌 倉 市   | 15    | 9   | 2         | 2     | 5       | 1    | 2,120  | 649    | 7       | 5   | 2         |       | 3     | 1,003 | 728    |        |
| 藤 沢 市   | 28    | 28  | 8         |       | 19      | 28   | 3,982  | 2,249  | 13      | 13  | 7         |       | 6     | 1,123 | 445    |        |
| 小 田 原 市 | 24    | 15  |           | 15    |         |      | 2,827  | 523    | 12      | 10  |           | 8     | 2     | 1,786 | 326    |        |
| 茅 ヶ 崎 市 | 15    | 15  |           |       | 15      | 1    | 2,288  | 1,144  | 10      | 10  |           |       | 10    | 488   | 244    |        |
| 逗 子 市   | 5     | 5   |           | 4     | 1       | 1    | 278    | 53     | 2       | 2   |           |       | 2     | 59    | 26     |        |
| 相 模 原 市 | 46    | 46  |           |       | 46      | 27   | -      | -      | 18      | 18  |           |       | 18    | -     | -      |        |
| 三 浦 市   | 6     | 6   | 2         | 4     |         |      | 897    | 160    | 5       | 5   |           | 3     | 2     | 434   | 156    |        |
| 秦 野 市   | 10    | 7   | 2         | 2     | 3       | 2    | 2,241  | 458    | 6       | 6   |           |       | 6     | 1,773 | 380    |        |
| 厚 木 市   | 16    | 2   | 1         | 1     |         |      | 513    | 77     | 9       | 9   |           | 8     | 1     | 3,162 | 474    |        |
| 大 和 市   | 17    | 17  |           |       | 17      | 17   | 3,806  | 1,693  | 6       | 6   |           |       | 6     | 1,722 | 1,069  |        |
| 伊 勢 原 市 | 9     | 4   |           | 1     | 3       | 9    | 904    | 343    | 3       | 3   |           |       | 3     | 885   | 246    |        |
| 海 老 名 市 | 11    | 7   |           | 7     |         | 7    | 481    | 203    | 4       | 4   |           | 3     | 1     | 396   | 100    |        |
| 座 間 市   | 9     | 9   | 1         |       | 8       |      | 2,275  | 1,001  | 5       | 5   | 1         |       | 4     | 1,522 | 348    |        |
| 南 足 柄 市 | 6     | 6   | 3         |       | 3       | 4    | 863    | 288    | 3       | 3   |           |       | 3     | 1,098 | 259    |        |
| 綾 瀬 市   | 8     | 8   |           |       | 8       |      | 3,801  | 1,734  | 3       | 3   |           |       | 3     | 1,404 | 938    |        |
| 葉 山 町   | 3     | 3   | 1         |       | 2       | 1    | -      | -      | 1       | 1   |           |       | 1     | -     | -      |        |
| 寒 川 町   | 3     | 3   |           |       | 3       |      | 65     | 16     | 2       | 2   |           |       | 2     | 16    | 4      |        |
| 大 磯 町   | 2     | 2   |           |       | 2       |      | 110    | 16     | 2       | 2   |           |       | 2     | 80    | 23     |        |
| 二 宮 町   | 3     | 3   |           | 3     |         |      | 397    | 82     | 1       | 1   |           | 1     |       | 128   | 35     |        |
| 中 井 町   | 2     | 2   | 2         |       | 2       | 2    | 288    | 88     | 1       | 1   |           |       | 1     | 578   | 320    |        |
| 大 井 町   | 3     | 3   |           |       | 3       | 3    | 350    | 50     | 1       | 1   |           |       | 1     | 156   | 30     |        |
| 松 田 町   | 2     | 2   | 1         |       | 1       |      | 48     | 7      | 2       | 2   | 1         | 1     |       | 144   | 56     |        |
| 山 北 町   | 4     | 1   |           | 1     |         |      | 125    | 30     | 3       |     |           |       |       |       |        |        |
| 開 成 町   | 1     |     |           |       |         |      |        | 1      |         |     |           |       |       |       |        |        |
| 箱 根 町   | 5     | 5   |           |       | 5       |      | 735    | 88     | 3       | 3   |           |       | 3     | 790   | 95     |        |
| 真 鶴 町   | 2     | 1   |           | 1     |         | 1    | -      | -      | 1       | 1   |           |       | 1     | -     | -      |        |
| 湯 河 原 町 | 3     | 3   | 1         |       | 2       | 1    | 305    | 175    | 1       | 1   |           |       | 1     | 356   | 71     |        |
| 愛 川 町   | 5     | 5   |           | 5     |         |      | 1,320  | 264    | 2       | 2   |           | 2     | 1     | 440   | 88     |        |
| 清 川 村   | 2     | 2   | 2         |       |         |      | 15     | 20     | 2       | 2   | 2         |       |       | 50    | 55     |        |
| 城 山 町   | 3     | 2   |           |       | 2       |      | 378    | 45     | 1       | 1   |           |       | 1     | 513   | 62     |        |
| 津 久 井 町 | 7     | 7   | 6         |       | 1       |      | 57     | 23     | 5       | 5   | 4         |       | 1     | 435   | 142    |        |
| 相 模 湖 町 | 3     | 1   |           | 1     |         |      | 40     | 7      | 2       |     |           |       |       |       |        |        |
| 藤 野 町   | 10    |     |           |       |         |      |        |        | 1       | 1   |           | 1     |       | 271   | 78     |        |
| 県 計     | 732   | 642 | 153       | 69    | 419     | 128  | 41,636 | 39,482 | 318     | 295 | 65        | 34    | 196   | 65    | 26,019 | 15,250 |

資料出所：神奈川県教育庁体育課資料（昭和53年度実績）

1校当たりの利用回数では綾瀬市が年間で 473.7 回となり、1日1回以上は開放していることとなる。特に、中井町、綾瀬市、大和市、座間市、愛川町では、すべての小中学校が開放されており、利用割合も高いことから、学校施設開放の利用の一層の促進がなされているものといえよう。

(4) 公民館の整備状況

昭和 24 年以来、社会教育法第 20～42 条に基づいて設置されている公民館は、市町村及び地域住民のための社会教育振興の中心施設として機能してきたが、昭和 46 年 4 月に社会教育審議会が「急激な社会構造の変化に対処する社会教育のあり方について」の答申を文部大臣に提出し、その中でこれまで公民館の性格や活動が必ずしも明確に理解されていなかったことにかんがみ、今後「コミュニティセンター」の性格を含む広い意味での社会教育の中心施設として、地域住民の各種の日常的学習要求にこたえながら、特に新しいコミュニティの形成と人間性の伸長に果す役割が改めて重視されなければならないことを強調した。このような答申を受けて公民館の整備については、地域活動の場としての性格を強めながら推移してきている。

(2)の公共施設の整備状況でみたとおり集会所的な公共施設では公民館が最も多く、地域志向的な施設といえることができる。この公民館の整備状況を市町村別にみると表 3 - 8 - 9 のとおりであり、市町村別に施設数、規模、利用状況等が大きく異なっていることがわかる。施設の多い市町村は、相模原市 20、平塚市 18、小田原市 12、藤沢市 10、厚木市 10 で、横浜市、茅ヶ崎市、大和市等は設置されておらず、社会教育の位置づけ等からみてもきわだった対照をなしている。

表 3 - 8 - 10 公民館の施設基準

|    |                                    |
|----|------------------------------------|
| 面積 | 建物の面積は、330㎡ 以上                     |
|    | 講堂を備える場合の、講堂以外の建物面積は、230㎡ 以上       |
| 施設 | 会議及び集会に必要な施設                       |
|    | 学習に必要な施設                           |
|    | 事務管理に必要な施設                         |
| 設  | 上記のほか、体育及びレクリエーションに必要な広場等を備えるものとする |

公民館を建物施設の規模でみると、文部省の定めた施設基準は、表 3 - 8 - 10 のとおりであるが、県計でみると 200㎡ 以下 13.8%、200～499㎡45.4%、1,000～1,999㎡12.3%、2,000㎡ 以上 3.1%であり、川崎市では 4 施設が 2,000㎡ 以上（最大 14,838㎡）であり、区単位のセンター的な位置づけがなされている。

このように、公民館の施設基準については、各市町村毎にきわめて異なった運用がなされており、建物の単独・複合の別、専従職員の配置、学級講座の開催等からみても公民館の名称により同一基準での検討はむずかしく、各市町村における施策方針の位置づけにより差異がきわだったものとなっているといえよう。

(5) 公共施設の運営及び管理委託  
公共施設の運営、管理等を地域住民に委託するケースは、従来から小規模公園等の建築物以外の施設ではみられていたが、市民相互の連帯意識の高揚並びに健康で文化的近隣社会の形成に寄与するための施設として、藤沢市の「市民の家」、大和市の「コミュニティーセンター」等住民に運営・管理の委託を前提で地域活動施設を整備する施策が促進されつつある。

ア 藤沢市市民の家

藤沢市の「市民の家」は、昭和51年度から現在まで13地区に建設され、住民代表からなる公共的団体である「市民の家利用運営委員会」に運営、管理を委託し、住民により地域活動施設の場として運営、管理がなされている。

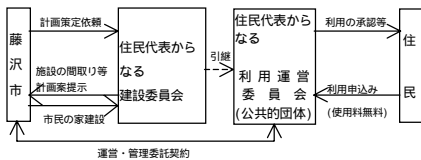


図3-8-4 市民の家建設及び利用のフロー

市民の家は、図3-8-4のとおり、建設段階から住民代表が参画し、地域の施設としての意義付けを強く持たせる等の配慮がなされ、地域住民の自主的活動の拠点として各地域毎に建設し、最終目標は各小学校区単位を想定している。一方、施設規模の基準は、敷地面積 661m<sup>2</sup>、建物

面積 165m<sup>2</sup>、構造は木造を目的としており、施設の維持費理経費は全額市負担としている。

ところで、運営、管理を受託する利用運営委員会は、地域の諸団体や組織の代表で構成されることとなるが、実際に利用者の調整を行うこととなり、委員会の構成は真に住民代表の立場が要請されることとなるが、各市民の家利用運営委員会の委員構成は、各市民の家総計でみると、図3-8-5のとおり、自治会・町内会の代表が委員総数の37%を占め、次いで子供会・老人会・婦人会等の年齢階層的住民組織の代表が26%を占め、以上の住民組織が全委員の6割強を占めることとなる。一方、趣味の会・消費者の会等の任意団体等からの代表も13%を占めており、比較的、幅の広い住民組織の参加がうかがえる。

利用運営委員会の構成を各市民の家ごとにみると、その構成割合が異なっていることがわかる。これを表3-8-11からみると、自治会・町内会代表の率が著しく高い市民の家は、高倉、羽鳥、石川、村岡の4市民の家で、特に石川では全委員が自治会・町内会の代表からなっており、全般的に宅地化の進行が比較的最近の地域で、いわゆる新住民

表3-8-9 市町村立公民館の状況

| 区分<br>市町村名 | 施設<br>数 | 建物規模別施設数                    |                 |                 |                       |                | 建物の<br>単複別 |    | 専任<br>職員<br>数 | 学級、<br>講座<br>数 | 施設の利用状況               |                  |                  |
|------------|---------|-----------------------------|-----------------|-----------------|-----------------------|----------------|------------|----|---------------|----------------|-----------------------|------------------|------------------|
|            |         | 200 <sup>3</sup><br>m以<br>下 | 200<br>~<br>499 | 500<br>~<br>999 | 100<br>0-<br>199<br>0 | 200<br>0<br>以上 | 単          | 複  |               |                | 利<br>団<br>体<br>用<br>数 | 利<br>回<br>用<br>数 | 利<br>者<br>用<br>数 |
|            |         | 横浜市                         |                 |                 |                       |                |            |    |               |                |                       |                  |                  |
| 川崎市        | 5       |                             |                 | 1               |                       | 4              | 3          | 2  | ##            | 20,871         | 1,532                 | 10,787           | 731,900          |
| 横須賀市       | 6       | 1                           | 3               | 1               | 1                     |                | 1          | 5  | 41            | 4,905          | 2,482                 | 5,298            | 171,413          |
| 平塚市        | 18      |                             | 16              | 2               |                       |                | 18         | 40 | 40            | 4,599          | 1,097                 | 13,037           | 319,506          |
| 鎌倉市        | 3       |                             | 2               |                 | 1                     |                | 2          | 1  | 6             | 1,357          | 197                   | 757              | 95,316           |
| 藤沢市        | 10      |                             |                 | 3               | 7                     |                | 4          | 6  | 70            | 17,994         | 929                   | 11,906           | 302,920          |
| 小田原市       | 12      | 3                           | 7               | 2               |                       |                | 1          | 11 | 29            | 2,872          | 167                   | 3,427            | 88,564           |
| 茅ヶ崎市       |         |                             |                 |                 |                       |                |            |    |               |                |                       |                  |                  |
| 逗子市        |         |                             |                 |                 |                       |                |            |    |               |                |                       |                  |                  |
| 相模原市       | 20      | 5                           | 3               | 9               | 2                     |                | 4          | 16 | 36            | 10,987         | -                     | -                | -                |
| 三浦市        | 3       | 2                           | 1               |                 |                       |                | 3          |    |               |                | 15                    | 42               | 1,600            |
| 秦野市        | 4       |                             | 1               | 1               | 2                     |                | 4          |    | 12            | 573            | 1,543                 | 4,112            | 97,528           |
| 厚木市        | 10      |                             | 6               | 4               |                       |                | 10         |    | 20            | 2,069          | 493                   | 4,594            | 120,363          |
| 大和市        |         |                             |                 |                 |                       |                |            |    |               |                |                       |                  |                  |
| 伊勢原市       | 7       |                             | 1               | 1               | 1                     |                | 3          | 4  | 4             | 116            | 103                   | 348              | 25,842           |
| 海老名市       | 1       |                             |                 | 1               |                       |                | 1          | 1  | 3             | 270            | 96                    | 627              | 16,592           |
| 座間市        | 2       |                             |                 | 1               | 1                     |                | 1          | 1  | 8             | 1,238          | 210                   | 2,313            | 71,878           |
| 南足柄市       | 5       |                             | 3               | 1               | 1                     |                | 3          | 2  | 1             | 107            | 88                    | 506              | 25,656           |
| 綾瀬市        | 5       |                             | 3               | 2               |                       |                | 5          |    | 10            | 1,069          | 246                   | 2,438            | 76,300           |
| 葉山町        |         |                             |                 |                 |                       |                |            |    |               |                |                       |                  |                  |
| 寒川町        | 1       |                             |                 | 1               |                       |                |            | 1  | 3             | 433            | 88                    | 607              | 24,787           |
| 大磯町        |         |                             |                 |                 |                       |                |            |    |               |                |                       |                  |                  |
| 二宮町        | 1       |                             |                 | 1               |                       |                | 1          |    |               |                | 33                    | 766              | 2,030            |
| 中井町        | 1       | 1                           |                 |                 |                       |                |            | 1  | 1             |                | 3                     | 49               | 2,365            |
| 大井町        |         |                             |                 |                 |                       |                |            |    |               |                |                       |                  |                  |
| 松田町        | 1       |                             | 1               |                 |                       |                | 1          |    | 3             |                | 1                     | 60               | 600              |
| 山北町        | 2       |                             | 2               |                 |                       |                |            | 2  | 2             |                | 20                    | 152              | 4,325            |
| 開成町        |         |                             |                 |                 |                       |                |            |    |               |                |                       |                  |                  |
| 箱根町        | 4       | 1                           | 3               |                 |                       |                | 2          | 2  |               |                | 158                   | 953              | 14,182           |
| 真鶴町        | 2       | 1                           | 1               |                 |                       |                | 1          | 1  | 2             | 50             | 14                    | 136              | 2,510            |
| 湯河原町       |         |                             |                 |                 |                       |                |            |    |               |                |                       |                  |                  |
| 愛川町        | 3       | 1                           | 2               |                 |                       |                |            | 3  |               |                | 25                    | 59               | 980              |
| 清川村        |         |                             |                 |                 |                       |                |            |    |               |                |                       |                  |                  |
| 城山町        | 1       |                             | 1               |                 |                       |                | 1          |    |               |                | 8                     | 242              | 4,760            |
| 津久井町       | 3       |                             | 1               | 2               |                       |                | 3          |    |               |                | 18                    | 160              | 4,900            |
| 相模湖町       | 1       |                             | 1               |                 |                       |                | 1          |    |               |                | 24                    | 146              | 6,440            |
| 藤野町        | 4       | 3                           | 1               |                 |                       |                | 4          |    |               |                | 33                    | 494              | 7,892            |
| 県計         | 135     | 18                          | 59              | 33              | 16                    | 4              | 76         | 59 | 408           | 69,508         | 9,623                 | 64,016           | 2,221,149        |

資料出所：神奈川県教育庁社会教育課「昭和53年度社会教育調査」



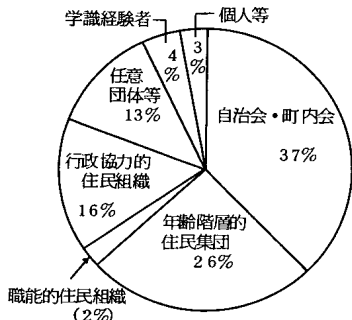


図3-8-5 利用運営委員の構成

と旧住民の地域帰属意識の開差が比較的大きい地域に多い。一方、公団の賃貸団地を含む地域の藤が丘では、任意団体等の代表が約半数を占めており、江の島では、行政協力的住民組織が約半数を占めている。以上のとおり運営委員会の委員は、住民代表からなるとの位置づけがなされているが、その地域の地域活動等を反映した特性を示しているものと考えられる。

#### イ 大和コミュニティセンター

大和市は、昭和53年度に同市上草柳コミュニティセンターをオープンした。これは、藤沢市市民の家のほぼ2倍の床面積を有する施設で、単に住民活動に限定せず児童館の機能等を附加し多目的な用途を前提にし、将来的には小学校区各1校を目標にしている。この施設についても住民代表からなる管理運営委員会を設置し、管理運営を委託することとしており、同コミュニティセンターの管理運営委員会の構成は、自治会代表15名、子ども会代表4名、婦人会1名、老人会2名、商工会1名の計23名により組織されている。

### 3 地域活動と行政

地域活動と行政について、住民組織（自治会・町内会）及び公共施設整備の側面から概観してきたが、この結果から一応、次の点を指摘することができる。

第1に、行政と自治会・町内会の関係であるが、すでに各方面で自治会・町内会の行政依存の体質が指摘されている。このことは、自治会・町内会が行政の末端事務を担当し、見返りに若干の財政援助を受け、役員は多くの機会に住民代表としての扱いを受けるというパターン、つまり住民の自治的集団としての自治会・町内会の性質を弱め、行政の末端下請けという性格を強める動きを結果的にしているということは否定できない。今回の調査結果からみてもおおむね上記のとおりであるが、逆に、行政サイドの視点からみると、我が国で最も基本的な住民組織である自治会・町内会は、行政としても最もたよりがいのある住民組織であることも事実であり、自治会・町内会がなければ市町村行政の相当部分の執行に支障がでるといわれることも事実であろう。したがって、このような実態をふまえて行政と自治会・町内会の関係を改善する努力が必要であろう。調査結果のなかでも、委託事務の内容や自治会・町内会との接し方に市町によって大きな差違がみられるのは、その具体的な努力の現われと見ることができる。

第2に、公共施設整備については、調査の視点は地域志向的な施設の状況をみたとところであるが、現在の段階では、近隣の地域社会を対象とする行政施策の中心はコミュニティ施策であり、神奈川県下の市町村においても18市町と約半数の市町が何らかの形で実施しており、施策の内容はおおむね施設整備面（ハードウェア）、活動振興面（ソフトウェア）に分けられる。これらの動きは市町村行政のあり方にいろいろの影響を与えられよう。たとえば、市町村の施設整備が従来の大規模1ヶ所の施設整備から小規模多数のコミュニティ施設の整備に移行する傾向や、既存の公共施設のコミュニティレベルへの施設開放が促進されており、いわば、広域から近隣重視の行政の流れをみることができよう。この動きの中で、コミュニティ計画の策定やコミュニティセンターのプランに住民参加で決定する方向が試みられており、現実の行政運営のルー

表3-8-11 市民の家運営委員会委員の構成

| 所属組織等   | 自治会<br>町内会 | 年齢階層的<br>住民組織<br>(子共会、婦<br>人会、老人<br>クラブ等) | 職能的<br>住民<br>組織<br>(商店会<br>生産班等) | 行政協力的<br>住民組織<br>(社教、防犯<br>協会、PTA<br>等) | 任意<br>団体<br>等 | 学<br>識<br>経<br>験<br>者 | 個<br>人<br>(民生委員、<br>青少年指導<br>員) | 計   |
|---------|------------|---|----------------------------------|---|---------------|-----------------------|---------------------------------|-----|
| 本鶴沼市民の家 | 3          | 8   |                                  | 5                                       | 3             |                       | 2                               | 22  |
| 藤が岡 "   | 6          | 3   | 1                                | 1                                       | 9             |                       |                                 | 19  |
| 高倉 "    | 14         | 13  |                                  | 1                                       |               |                       |                                 | 28  |
| 片瀬山 "   |            |   |                                  |   |               |                       |                                 | 33  |
| 辻堂南部 "  | 8          | 12  |                                  | 3                                       | 8             |                       | 2                               | 33  |
| 下土棚 "   | 6          | 11  | 3                                | 1                                       |               |                       |                                 | 21  |
| 片瀬浪合 "  | 7          | 4   |                                  | 3                                       | 4             | 3                     |                                 | 21  |
| 羽鳥 "    | 11         | 4   |                                  | 4                                       | 2             |                       | 2                               | 23  |
| 江ノ島 "   | 3          | 5   |                                  | 9                                       | 2             | 1                     |                                 | 20  |
| 石川 "    | 10         |   |                                  |   |               |                       |                                 | 10  |
| 鶴南 "    | 9          | 1   | 1                                | 7                                       | 6             | 3                     |                                 | 27  |
| 村岡 "    | 17         | 4   |                                  | 6                                       | 1             | 2                     |                                 | 30  |
| 藤沢石原 "  | 10         | 7   |                                  | 5                                       | 2             | 1                     | 2                               | 27  |
| 計       | 104        | 72  | 5                                | 45                                      | 37            | 10                    | 8                               | 281 |
| 構成比 (%) | 37         | 26  | 2                                | 16                                      | 13            | 4                     | 3                               | 100 |

トに乗りつつある。そして、重要と思えることは、このような住民参加の機会が伝統的な自治会・町内会だけではなく、多数の自主的、自発的な住民組織を含めて実践されている例が多くみられ、新しいコミュニティづくりを通じて、自治会・町内会等の伝統的な住民組織自体も次第に様変わりしてゆく可能性を秘めていることに注目する必要がある。

第3に、今回の調査で触れることができなかったが、今後の課題としてボランティア活動による地域福祉の向上が期待されていることは周知のとおりであるが、表3-8-12のとおり「神奈川県におけるボランティアグループ実態調査」によると、ボランティアグループの結成場所は地域施設で個々が集まって結成」23.8%、「町内会・自治会等」19.8%と両方で45%を占めており、特に、50年以降に結成されたものは約62%を占めており、住民組織の活性化と地域活動施設の充実がボランティアグループの結成にきわめて強い相関があるものとして理解することができよう。

表3-8-12 ボランティアグループの結成場所

| 結成時期      | ボランティアグループの結成場所 |               |             |              |             |            |                   |                   |              |              |            | 計              |       |                      |
|-----------|-----------------|---------------|-------------|--------------|-------------|------------|-------------------|-------------------|--------------|--------------|------------|----------------|-------|----------------------|
|           | 学校のクラブ・サークル     | 町会自治会（会・PTA等） | 内・会人P等内組    | 同設動個々集て      | じでするが       | 施活るが       | 公館・青年セター・社会施設個々集て | 民館・青年セター・社会施設個々集て | 同業者の組合       | 職場内での趣味サークル  | 職場内での労働組合  |                | 婦人学級等 | 趣味のボランティア活動のあがって集まる人 |
| 昭和39年以前   | 7<br>(12.7)     | 12<br>(21.8)  | 2<br>(3.6)  | 6<br>(10.9)  | 7<br>(12.7) | 3<br>(5.5) | 0<br>(-)          | 4<br>(7.3)        | 10<br>(18.2) | 4<br>(7.3)   | 0<br>(-)   | 55<br>(100.0)  |       |                      |
| 昭和40年～44年 | 6<br>(12.2)     | 5<br>(10.2)   | 3<br>(6.1)  | 7<br>(14.3)  | 8<br>(16.4) | 1<br>(2.0) | 0<br>(-)          | 1<br>(2.0)        | 10<br>(20.4) | 8<br>(16.4)  | 0<br>(-)   | 49<br>(100.0)  |       |                      |
| 昭和45年～49年 | 8<br>(6.7)      | 25<br>(10.1)  | 11<br>(9.2) | 21<br>(17.6) | 4<br>(3.4)  | 1<br>(0.8) | 2<br>(1.7)        | 3<br>(2.5)        | 28<br>(23.6) | 16<br>(13.4) | 0<br>(-)   | 119<br>(100.0) |       |                      |
| 昭和50年～52年 | 9<br>(7.3)      | 26<br>(21.0)  | 7<br>(5.6)  | 51<br>(41.1) | 1<br>(0.8)  | 0<br>(-)   | 1<br>(0.8)        | 3<br>(2.4)        | 14<br>(11.3) | 11<br>(8.9)  | 1<br>(0.8) | 124<br>(100.0) |       |                      |
| N・A       | 1<br>(6.7)      | 4<br>(21.7)   | 3<br>(20.0) | 1<br>(6.7)   | 2<br>(13.1) | 0<br>(-)   | 1<br>(6.7)        | 0<br>(-)          | 1<br>(6.7)   | 1<br>(6.7)   | 1<br>(6.7) | 15<br>(100.0)  |       |                      |
| 計         | 31<br>(8.6)     | 72<br>(19.8)  | 26<br>(7.2) | 86<br>(23.8) | 22<br>(6.1) | 5<br>(1.4) | 4<br>(1.1)        | 11<br>(3.0)       | 63<br>(17.4) | 40<br>(11.0) | 2<br>(0.6) | 362<br>(100.0) |       |                      |

資料出所：(社)神奈川県社会福祉協議会「神奈川県におけるボランティアグループ実態調査」

(昭和53年3月)

## 第4章 問題点の整理と展望

### 第1節 主要な事実の発見

#### 1 地域の活動水準とその説明

これまでの分析をふまえながら、この研究の目的に照らして重要と思われる地域活動の水準と、これを説明する要因との関係についていくつかの事実発見を総括してみる。

我々は、地域のもつ地理的、歴史的特性による性格の違いを十分考慮して、それぞれの概ね自治会・町内会を単位とする小地域において、住民が行う様々な地域活動の形態と活発さの中から、一つの総合的指標を設定することにより、地域活動の「活動水準」(被説明変数)を具体的な数量としてとらえようとした。

この活動水準を規定づけている要因は、もちろん多様ではあるが、我々は、地域のハード環境、ソフト環境を示すと考えられる項目(被説明変数)を選び、数量化Ⅰ類の手法を用いて分析を行った。その結果については、第3章(第1節)のとおりであり、詳細は、表3-1-1のとおりであるが、それによって得られた結論からの主たる発見は、以下のとおりである。

##### (1) 行政区画(市区町村)による活動水準の相違が存在する。

市区町村などの行政区画による地域差は、住宅環境や地域の開発時期より小さいものと考えていたが、調査結果では、最大の説明力をもつものとして結論することができる。このことは、行政区画で示される地域区分が、必ずしも人為的な区分ではなく、自然発生的な集落単位を原型としている場合が多いこと、実質的な地域活動の境界がやはり市区町村の境界としばしば重なっていること、住民の活動であっても、その多くの部分がなんらかの形で行政(市区町村)とのつながりをもっていること、市区町村の名称が、いわゆるネームバリューとなって住民の性格になんらかの共通性が生じていることなどを示唆している。

この結果、地域活動の活動水準が比較的高いのは、下町的なイメージの強い市区町や東京圏からやや独立した独自の区域をもった市区町などであって、逆に低いのは、高級住宅地のイメージの強い市区町や首都圏に完全に組み込まれている地域である。

##### (2) 地域のまとまりが重要である。

ここで地域のまとまりと考えられているのは、コミュニティ単位としての小地域の地理的な境界の明確なこと、居住密度の高さなどとともに、住民の収入や職業、社会的地位、ひいては生活様式の同一性を示すものであり、結果としては、中高層住宅などの活動水準が高い反面、商店街・繁華街などの活動水準は低くなっている。

##### (3) 地域の古さはあまり関係がない。

それぞれの小地域が、いつ頃形成されたかということと、地域活動の活動水準との間には明確な相関は存在しない。このことは、我々の仮定に反するものでもあったが、比較的最近に形成されている中高層住宅や分譲住宅などでの活動水準が高く、逆に戦前からの商店街などが低いなどの現象からも、必ずしも、居住年数と地域活動の間に正の相関があるとはいえないといえる。

##### (4) つきあいが盛んなだけでは不十分。

老人相互、婦人相互のつきあいが盛んであるか否かからみた住民間の良好な人間関係の存在は、地域活動の活動水準にプラスではありえても、必ずしも大きな意味をもつものではない。

##### (5) 施設があるだけでは不十分。

単なる施設の有無はほとんど意味をもたないが、相対的には、特定目的の施設よりも空地、公園などのオープンス

ベースの存在がややプラスとなるものと考えられる。また、自治会・町内会の集会施設、すなわち住民の使用を前提とし、住民による管理などが行われる施設についてはかなりの意味をもつが、存在しない場合に大きくマイナス要因であって、ただ施設があるというだけでプラスとは結論しがたい。

(6) リーダーの存在、資質は大きな意味をもつ。

子どものリーダー、自治会・町内会の役員のなり手、会長の職業や年齢などがいずれも大きな意味をもつ。このことから考えて、地域活動の活性化のためには、リーダーの確保、人材の育成が必要である。

(7) 同世代、グループ内の交流よりも、異世代間、異グループ間の交流がより大きな意味をもつ。

単なるつきあいの盛んさよりも、老人と若者の交流が大きな意味をもっていることから、同一世代内や同一グループ内の固定的な交流の盛んさよりも、世代間やグループ間の交流が地域活動の活発化に、大きな意味をもつものと考えられる。

(8) 伝統的な住民組織の存在はあまり意味をもたない。

ここで伝統的な住民組織として考えているのは、婦人会、老人会、子ども会などであるが、単にこれらの組織が存在するか否かは、地域活動の活動水準に大きな意味をもっていない。また、自治会・町内会の加入率も、大きな意味をもたない。

(9) 活動の契後が重要である。

地域での住民の活動の契機として、最も日常的に考えられることは、子どもを契機とする地域活動であろう。比較的つきあいのなかった地域住民が、子どものための行事や活動をつうじて知りあい、親のための地域活動にまで発展することは、よくみられるケースであって、今回の調査でも、子どもの数がかかなり大きな意味をもっていることが知られた。また、地域での問題の発生とその解決のための行動もプラス要因となりうるということがうかがえる。福祉施設の存在がその周辺住民の福祉ボランティア活動をひきおこすことも、よく知られている。

注 - 1 「社会福祉施設におけるボランティア活動の状況、社会福祉施設ニード調査報告」(昭和 53 年 3 月)、

神奈川県ボランティアセンターによると福祉施設と同一市町村に居住する個人ボランティアは 66%、同ボランティアグループは 68% であり、施設のある地域周辺に居住する人がボランティア活動をする割合が高い。

## 2 地域社会の類型と地域活動

自治会・町内会の性格には、多分にその役員の性格が反映されており、その結果が地域活動の特性となって現われている面がある。市区町別に、または地域の住宅環境別に各自治会等を区分けし、役員の性格や活動の量を比較してみると、その相互の特徴がかかなり浮彫りされる。ことに中高層住宅、商店街、農業地域の 3 地域の違いが鮮明であった。

(1) 商店街の特徴と地域活動

自治会役員の特性として、職業別で最も多いのが、自営業(63%)である。役員になるのに比較的積極的な人がおり、年代構成は他地域に比べて高い。全日制市民である自営業者が占める割合が大ききことは、この地域の活動を比較的活発にしている原因にもなっていると考えられる。地域のひとりぐらしなどのお年寄の手助けが活発であることは、この地域の持つ下町的雰囲気でのまとまりのよさや、役員の年齢、積極性にも関係するものと考えられる。

(2) 中高層住宅の特徴と地域活動

役員の特性としては、会社員、公務員等のサラリーマンが圧倒的に多く、役員選出も、持回りによる場合が多い。しかし役員は積極であるとは言い難い。この地域における活動は、他地域と比較にならないほど、その活動量が多い。ここでは、実質的に、幅広く自治会活動を支えている人々や組織が、フレキシブルに存在し、日常活動を積極的に担

っている。その結果が、この地域の活動に大きな活力を与えていると考えられる。そのほか、世帯が若いこと、子どもが多いことなども、地域活動の活発さと結びついているものと考えられる。しかし自治会の活動が活発である一方、問題解決行動において、自治会をつうじての陳情という方法は、他の地域に比べてむしろ低くなっている。これは、自治会が地域の意思の統一、利害の調整といった機能には、必ずしも優れているとはいえないことをあらわしているのかもしれない。

### (3) 農業地域の特徴と地域活動

役員の特性としては、農業従事者が約半数を占めているが、会社員も 20%の割合で存在する。選出方法で推薦が多い。自治会の規模は小さい。規約はなく、自治会の運営は、慣例によっている地域が 75%を占めている。この地域の活動は、他の地域と比較して、その活動量が最も小さい。その理由としては、調査項目にあげた活動領域が、どちらかといえば都市的なものが多く、農業地域にはあてはまらない項目が多かったことのほか、この地域における役員が、多選型で役職数の兼職が多いことも考えられる。地域活動に一般住民が直接参加する機会が少ないのかもしれない。

## 3 地域活動と行政

地域活動と行政のかかわりについて、対住民組織（自治会・町内会）及び地域活動施設（公共施設）についてみた。我々の収集しえた資料は限られており、多くのことを語るには無理がある。しかし、次の2点について特に指摘しておきたい。

### (1) 行政の自治会・町内会への安易な依存は避けるべきである。

自治会・町内会に対する行政事務の委託が、結果的に住民の自律的集団としての自治会・町内会という性質を弱め、末端行政の下請という性格を強める作用をしているケースが見受けられた（前章参照）。このことは、役員層による行政の請負化を促進し、一般住民層の乗離を大きくさせる場合がある。この傾向が強まれば、自治会・町内会は行政との間のみその存在理由を求めることとなり、地域住民組織の活性化にマイナス作用を与えかねない。末端行政の下請化は、本来、行政が行うべきことを住民組織に下請させていることとなり、ある種の税外負担を住民に強いていることにもなりかねない。この意味からも行政事務の一方的な委託は軽減し、行政と住民組織が対等の立場で問題解決にあたる必要がある。全国市議会議長会の都市問題研究会が、委託事務の軽減、適正化等についての提言（昭和53年2月）は、このような流れに沿ったものと考えられ、すでに本県の市町別の動向にもこのような流れをみることができる。

### (2) 地域活動施設の住民管理、運営を促進する必要がある。

一部の市で試みられている、施設計画への積極的な住民参加及び住民組織による地域活動施設の住民管理・運営は、行政サイドではコミュニティ対策という形でとらえることができる。この種のコミュニティ対策は、官製コミュニティというマイナス側面の批判もみられるが、逆に、プラスの側面も大いに期待することができる。すなわち、コミュニティ施設の計画、運営管理等への住民参加を通して、行政に対する住民の主体的責任を確立し、そのための訓練の場として期待することもできるであろう。行政と地域住民の両者間の自治的な機能や責任の分担、相互の守備範囲などが確定されていくことによって行政への住民参加の輪を拡大することが展望されるだろう。これらの試みは、今後ますます厳しくなると予想される低成長時代のもとでの行政のあり方を検討する場合、重要な意味をもつと考えられる。

## 4 自治会・町内会の地位と役割

地域活動に占める自治会・町内会の役割は、かなり大きなものがあるといえる。ここでは、すでに述べてきた自治会・町会の機能、役割等について、総括してみよう。

### (1) 自治会・町内会の組織の根強さ

地域における自治会・町内会の組織率の高さ、加入率の高さについては、自治会・町内会がまったくの任意団体であること、県内には、比較的新しく開発された、しかもベッドタウン的性格の強い地域も多いことなどを考えあわせ

ると、この組織率、加入率の高さは注目に値する。それはまた自治会・町内会の存在の必然性を示している。

(2) 地域の情報伝達回路としての役割

自治会・町内会の伝統的な機能として、広報紙の配布、行政文書の伝達があるが、現在では、独自の広報紙をもつ自治会・町内会も7分の1と意外に多く、高い加入率を背景とする強力な伝達機能は、地域の意思形成、地域情報の一般的浸透のうえで、大きな意義をもつであろう。

(3) 親睦機能としての役割

今回の調査の結果でみると、自治会・町内会がその役割を担う割合の多い地域活動は、清掃美化、お祭り、運動会がベスト・スリーである。自治会・町内会の全世帯加入をたてまえとする性格から、施設慰問や作品展示会などのボランティア活動は少なくなっている。今後、生活の場としての地域社会の役割が増すであろうが、そのすべてが自治会・町内会に収斂することではなく、各種のボランティアな地域活動と併存する形で自治会・町内会が存在し、その特性から、地域情報の伝達、親睦的活動に、大きな役割を果たすことになる。

(4) 自治会・町内会活動における自発的参加の重要性

自治会・町内会の活動において注目すべきことは、中高層住宅地域で、地域活動のかなりの部分を自治会が担っていることである。しかし、これは自治会が地域の包括的住民組織として、その活動のすべてを担っているとみるよりも、自治会とボランティア組織とが互いに排他的ではなく、併存しながら積極的に協力しあっているものと考えられる。また、地域活動の活性化にとって、自治会・町内会が、開かれた組織であることが重要であることを示している。

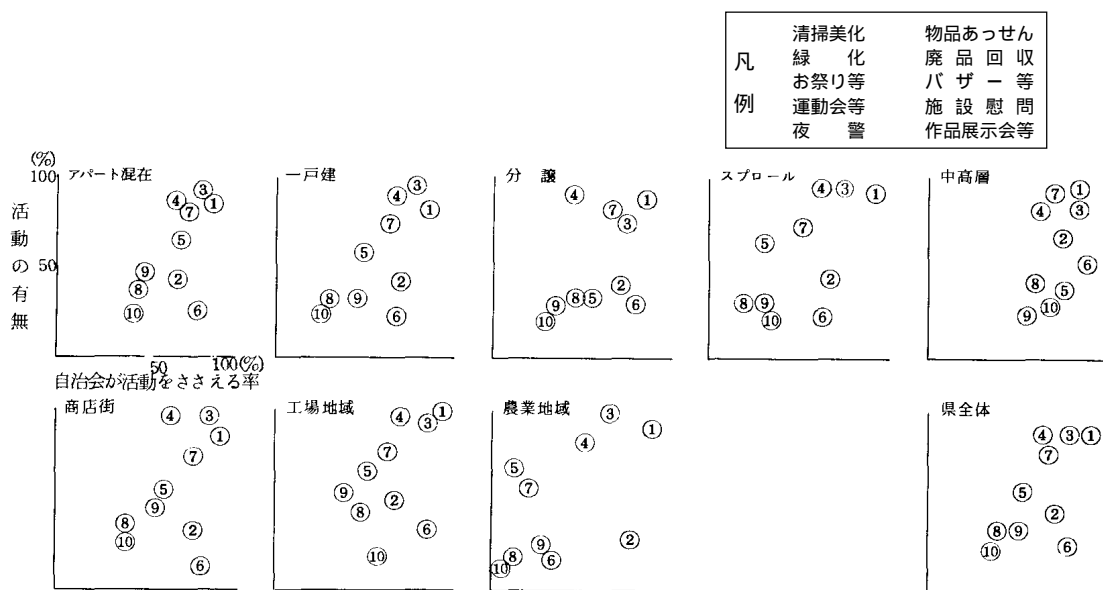


図4-1-1 地域活動の有無と自治会が活動をささえる率(活動の種類別)

## 第2節 施策上の検討課題

地域活動の活性化にとっての重要な要素として、第一に「きっかけ」、第二に「リーダー」、第三に「ひろがり」の三つがあげられるが、これらをふまえて、地域活動を活性化するための施策上の検討課題として、次のように考えられる。

### 1 きっかけの場としての施設の使い方

地域活動の活性化の要因として、最も大きいのは活動にとっての契機であるが、この活動を支える基盤である活動の場としての施設があげられる。

今回の調査においても、自治会・町内会の集会施設の有無は、活動水準にとってかなりの説明力を示し、その他の施設についても、地域で利用可能な施設が無い場合、その地域の活動水準は低く、施設は地域活動にとってのひとつの必要条件となっている。

地域にとって、グラウンド、公園、緑地、広場などオープンスペースに対しての住民の要望や利用度が高いが、オープンスペースは、スポーツ、レクリエーションや子どもを契機とした活動の場として、世代間やグループ間をこえた交流とその拡大といったきっかけ、ふれあいの場としての意味をもっている。そのほか施設は、ボランティアグループの発生のきっかけの場としても役立っており、施設の整備もある程度すすんだ今日、施設の使われ方、活動の発生、活発化の契機となりうる事業の企画・実施など、施設の利用面におけるソフトウェアが今後の課題である。

### 2 リーダーの育成

地域住民が参加している組織は、組織形態、組織目的等多様であるが、その組織の活動にとってリーダーのもつ影響力は極めて強い。

今回の調査においても、子どもの地域活動の活動水準は、熱心なリーダーの存在にかなり依存しており、自治会・町内会長など地域住民組織の指導者、リーダーの地域活動におよぼしている意味の大きさを暗示している。

したがって、地域活動の活性化のためには、活動のリーダーの育成は急務であって、行政は、リーダーの育成、資質向上に大いに援助していく必要がある。

自治会・町内会における役員などのリーダーは、その機能分担が不十分であるために負担が重く、役員のなり手が少ない。このため、役員が固定化、高齢化しており、住民の自主性、自発性に支えられた地域活動の担い手としてより、行政補完的性格が強まっている。こうした状況においては、自治会・町内会の役員は必ずしも住民の多数の支持を受けて活動しているとは限らない。

自治会・町内会は、行政から独立した主体性のある住民組織としての活動をすすめていくため、役員は、指導力の強さとともなる住民の多数に支えられた、自律的組織のリーダーとして育つ必要がある。

### 3 施設づくり

地域活動の多くは、なんらかの施設を中心に営まれているとみられ、活動の基盤である施設づくりは地域活動の活性化にとって重要である。

従来、地方自治体における施設づくりは、たて割り行政、住民の要望などにより施設の種類は多様化し、機能も分化されてきた傾向がある。このような施設は、それなりの機能と役割を果しているが、コミュニティの育成といった面からは、年齢、目的、階層、機能別などの多様なコミュニティ活動の場にはなりえなく、異世代間の交流が十分に図れない。

今後の施設づくりには、従来の単館施設から、「参加とコミュニケーション」を中心とした世代をこえた幅広いつき合い、交流、出あいの場としての複合的な施設づくりを図る必要がある。地域活動にとって必要とされる施設は、住民の意識や活動の能様などによって異なるが、地域活動を育成するための施設はどうあるべきかの検討のうえにたつて、そのあり方を探るべきであって、住民の主体性、自律性をいかに確保することができるかという視点が大切である。

このような施設は、地域住民が主役となつての多数の参加による、地域特性の表現の場としての運営・管理についての配

慮が必要であって、その目的と機能を満たせば、必ずしも専門的な機能分化が求められるものではない。

## 第3節 おわりに

地域住民組織は、それぞれ多面的な性格や多様な機能を備えているが、それらの組織は、包括的組織、階層的組織、行政補完的組織、機能的組織、職能的組織、問題別組織に分類できよう。

地域住民は、このようなそれぞれの組織に属して生活を形づくっていると同時に、そのような組織の活動をつうじて自己の意識や行動原理を形成していると考えられる。ことに、地域社会にあって、住民の意識や行動を規制している包括的地域住民組織としての自治会・町内会がいかなる機能を発揮し、いかなる作用をおよぼしているかは、地域社会にとって重要な意味をもっていて、戦前の伝統的住民組織への回帰ではないコミュニティの新生あるいは再生が求められている。

自治会・町内会の組織率・加入率は極めて高いが、行政補完的性格を強め、行政協力組織として肥大化することは、その性格上、機能的組織に比べて閉鎖的、支配的体質を帯びやすく、行政に対するルートを独占し、地域の問題解決行動に対する住民の自由な参加が阻害される危険がある。自治会・町内会のこのような疑似圧力団体化をいかに回避するかが問題となろう。

このように、自治会・町内会は、行政補完的性格を有し、その自治機能の成熟、発揮において、他の地域住民組織にまさるとはいえず、その役割、意義については無条件に評価はできないが、それなりの意義もある。地域活動の活性化のためには、様々な組織が併存し、競合し、批判、協力しあうことによってより生きがいのある社会が生まれ、住民の自律による組織によつての社会参加が実現できよう。自治会・町内会は、その行政補完的性格の肥大化を抑えながら、地域の情報伝達の機能や共通の利害問題の解決などより自律的な住民組織としての活動にむかうべきであろう。

## あとがき

自治総合研究センター（旧公務研修所）の研究部に研究チームがおかれて3年目にあたる昨年9月からの1年間、私たちは研究Aチームとして「地域特性と住民意識」のテーマにとり組んだ。

前年の研究チームのテーマであった「県民ニーズの把握に関する実証的研究」に関連をもつテーマであったが、私たちの研究の立場は、必ずしもそれを完全に引き継ぐものであったとはいえない。

この研究では、地域を地理的空間としての性格より、地域のおかれている状況を特性としてとらえ、住民意識をその具体的な現われとしての住民活動、地域活動について、そのかわりを分析して、地域活動を活性化する要因を探り、併せて、自治会・町内会の地域において果している役割を明らかにしようと試みた。

このため、地域活動の状況、地域や自治会・町内会の状況などを把握することを目的に、自治会・町内会長を対象とする調査と市町村を対象とする調査を行い、その結果の分析と考察を行ったが、原則として週1日勤務の兼務職員としての研究であり、制約されることも少なくなく、研究としては、必ずしも満足出来るものではなかったかと思う。

自治会・町内会長と市町村を対象とした調査は、市町村を単位とする抽出による調査とし、市区町村の地域的性格を考慮して調査する市区町村を選定したが、この選定は、統計学的な完全さをもつものではない。

しかしながら、被調査者となられた自治会・町内会長の多数のご協力をいただき、郵送調査にもかかわらず、調査票の回収は高率であり研究に大いに役立った。調査にご回答いただいた皆様に厚くお礼申し上げます。

この報告書では、私たちの1年間の研究成果を残らず報告することが出来ず心残りでもあるが、私たちにとって、極めて有意義な1年間であったことを感謝するとともに、私たちの微力な研究に対してご指導いただいた法政大学の稲上毅先生をはじめ、ご助言いただいた諸先生、資料提供や調査その他に多大なご協力をいただいた皆様に、紙面を借りて深く感謝いたします。

自治総合研究センター「地域特性と住民意識に関する調査研究」研究チームA

チームリーダー 長崎 武（企画部統計管理課）  
落合 健二（土木部土木用地課）  
樽川 恒隆（出納局施設課）  
石原 正一（南県税事務所）



鶴田 誠 (湘南地区行政センター)  
 小林 基弘 (足柄上保健所)  
 加藤 友義 (企画部電算システム課)  
 コーディネーター 佐々木 豊 (自治総合研究センター)  
 小宮 久雄 (自治総合研究センター)

| 項番 | 書名                   | 著者名                   | 発行所          | 刊行年    | 備考 |
|----|----------------------|-----------------------|--------------|--------|----|
|    | 町内会・自治会              | 東海自治体問題研究所            | 自治体研究社       | 1978.  |    |
|    | 地域政治と住民              | 秋元 律郎                 | 潮新書          | 1972.  |    |
|    | 住民参加に関するアンケート        | 地方自治協会                | 地方自治協会       |        |    |
|    | 市民参加と地域政治            | ディリス・M・ヒル             | 福村出版         | 1973.  |    |
|    | 住民参加と自治の革新           | 松原治郎編                 | 学陽書房         | 1974.  |    |
|    | 都市形成の論理と住民           | 磯村英一                  |              |        |    |
|    | 住民のコミュニティ意識と地方自治     | 国立国会図書館<br>調査立法考査局    |              | 1979.3 |    |
|    | 昭和48～50年総合調査報告書      |                       |              |        |    |
|    | コミュニティ               | マツキーヴァ                | ミネルヴァ書房      | 1975.  |    |
|    | 町内会等住民自治組織の実態調査      | 広島市                   | 広島市          | 1976.3 |    |
|    | 大都市における地域的住民組織に関する提言 | 全国市議会議長会都市<br>行政問題研究会 | 全国市議会議長<br>会 | 1978.2 |    |
|    | 戦後自治史                | 自治大学校                 |              |        |    |
|    | 大都市と市民組織             | 都市問題研究                | VOL.13.NO.4  |        |    |
|    | 市民運動の組織論             | アリンスキー                | 未来社          | 1972.  |    |
|    | 日本の政治風土              | 篠原 一                  | 岩波書店         |        |    |
|    | 公と私                  | 三戸 公                  | 未来社          | 1976.  |    |
|    | 住民運動、住民参加に関する研究      |                       |              | 昭和51.7 |    |
|    | 社会変動と行政対応            | 日本行政学会編               | ぎょうせい        | 1976.  |    |
|    | 住民運動実態調査報告書          | 地方自治協会                |              | 49.3   |    |

| 整理番号 |  |  |  |  |
|------|--|--|--|--|
|      |  |  |  |  |

昭和 55 年 1 月

## 地域特性と住民意識に関する調査

神奈川県公務研修所

### ご記入にあたってのお願い

1. ご回答は、宛名のご本人様にお願いいたします。
2. ご記入は、間 1 から最後まで順番にお答えください。矢印 ( ) があれば矢印に従ってご記入ください。
3. ご記入は、黒・青色の鉛筆、ボールペン、万年筆いずれでも結構ですが、赤色はおさげくださるようお願いいたします。
4. ご回答は………

〔例〕 1 はい      2 いいえ      3 どちらともいえない

というように回答番号を で囲んでください。

また、“その他(記入： )” があるところには、あてはまることを具体的に記入してください。

5. 回答番号の前や後にある 内の数字は、調査結果をコンピュータで集計するときに必要なものです。

目ざわりかと思いますが、回答には関係ありませんので無視してください。

なお、調査についてのお問い合わせがございましたら、下記担当者までご連絡くだされば幸いに存じます。

神奈川県公務研修所  
研究部：佐々木・小宮  
〒231 横浜市中区山下町 32 番地  
電話 横浜 (045) 651 - 1471 内線 317

早速ですがあなたの住んでいる地域の町内会・自治会などの様子についておたずねします。

問1 町内会・自治会の名称と加入世帯数をご記入ください。

(1) 名称 \_\_\_\_\_

(2) 加入世帯数 

|  |  |
|--|--|
|  |  |
|--|--|

 世帯

|      |      |      |      |      |       |       |       |
|------|------|------|------|------|-------|-------|-------|
| N<51 | ~101 | ~201 | ~301 | ~501 | ~1001 | ~2001 | 2001~ |
| 8.3% | 15.2 | 23.3 | 16.6 | 16.4 | 14.4  | 5.2   | 0.5   |

問2 町内会・自治会への未加入世帯についておたずねします。

(1) 未加入世帯はどのような世帯ですか。(該当する番号すべてに 印をつけてください)

|    |   |                                    |           |
|----|---|------------------------------------|-----------|
| A1 | 1 | 未加入の世帯はない                          | 45.1%     |
| A2 | 2 | アパートやマンションの世帯が未加入                  | } 14.1    |
| A3 | 3 | 独身寮・寄宿舎・学生寮などが未加入                  |           |
| A4 | 4 | 社宅などが未加入                           |           |
| A5 | 5 | 単身者世帯が未加入                          |           |
| A6 | 6 | 加入拒否で未加入(主な理由を<br>ご記入ください) : _____ | 37.1      |
| A7 | 7 | わからない                              | N . A 3.8 |

| 未加入率 |       |
|------|-------|
| 100% | 47.7% |
| ~95  | 24.2  |
| ~90  | 14.5  |
| ~80  | 9.7   |
| ~70  | 3.7   |
|      | 0.3   |

(2) 未加入世帯の総数をご記入ください。(大体の数で結構です)

約 

|  |  |
|--|--|
|  |  |
|--|--|

 世帯

問3 町内会・自治会の規約がありますか。(該当する番号に1つ 印をつけてください)

|   |                |       |
|---|----------------|-------|
| 1 | 成文の規約がある       | 73.1% |
| 2 | 現在はないが検討中      | 4.5   |
| 3 | 慣例に従って運営にあっている | 21.8  |
|   | N . A          | 0.5   |

問4 町内会・自治会の役員についておたずねします。

(1) 役員のなりてはいますか。(該当する番号に1つ 印をつけてください)

|   |                |      |   |
|---|----------------|------|---|
| 1 | 積極的な人がいる       | 7.5% | ㊸ |
| 2 | たのまれば引き受ける人がいる | 53.4 |   |
| 3 | 持ち廻りなどでなっている   | 37.3 |   |
|   | N . A          | 1.8  |   |

(2) 現在の会長は会長になって何年目ですか。

|  |  |
|--|--|
|  |  |
|--|--|

 年目  
(2) (2)

| 在職年数  |       |
|-------|-------|
| 1~4   | 69.9% |
| 5~9   | 16.3  |
| 10~   | 11.8  |
| N . A | 2.1   |

(3) 会長や役員はどのような方法によって選出されていますか。(該当する番号に1つ 印をつけてください)

|   |                 |      |
|---|-----------------|------|
| 1 | 立候補による選挙による     | 6.9% |
| 2 | 前役員などによる話し合いによる | 33.7 |
| 3 | 班、組などからの推薦による   | 34.3 |
| 4 | 持ち廻り(輪番制)による    | 14.1 |
| 5 | その他(記入: _____)  | 10.6 |
|   | N . A           | 0.6  |

㊸

(注) 個人の家を利用している場合は「個人の家」とご記入ください。

問5 町内会・自治会の集会所についておたずねします。

(1) 集会用施設がありますか。

- |                 |       |   |
|-----------------|-------|---|
| 1 専用の施設がある      | 53.4% | ㉔ |
| 2 共同で利用できる施設がある | 30.2  |   |
| 3 個人の家などを利用している | 15.1  |   |

N . A 1.2

(2) 主として利用している集会所の名称をご記入ください。 ㉕

記入

問6 あなたがお住いの町内会・自治会の区域の特徴についておたずねします。(該当する番号に1つ をつけてください)

- |                             |       |   |
|-----------------------------|-------|---|
| 1 アパートやマンションも混在する住宅地である     | 17.7% |   |
| 2 古くからある一戸建を中心とする住宅地である     | 24.8  |   |
| 3 造成分譲などによってできた一戸建中心の住宅地である | 15.2  |   |
| 4 農地や空地などが混在する住宅地である        | 17.3  | ㉗ |
| 5 中高層の集合住宅を中心とする住宅地である      | 8.1   |   |
| 6 商店街・繁華街などを含む地域である         | 9.6   |   |
| 7 工場や倉庫と住宅とが混在している地域である     | 2.7   |   |
| 8 農林漁業地域である                 | 4.5   |   |

N . A 0.1

問7 町内会・自治会の地域はいつ頃から形成されましたか。(該当する番号に1つ 印をつけてください)

- |                             |       |   |
|-----------------------------|-------|---|
| 1 戦前からすでに開けていた地域である         | 49.4% |   |
| 2 戦後30年代半ばまでに開けた地域である       | 12.7  |   |
| 3 昭和30年代後半から40年代前半に開けた地域である | 17.4  | ㉘ |
| 4 昭和40年代後半以降に開けた地域である       | 20.1  |   |

N . A 0.5

問8 ここ4~5年の世帯数の動きについておたずねします。(該当する番号に1つ 印をつけてください)

- |                     |       |   |
|---------------------|-------|---|
| 1 世帯数が急増している        | 15.7% |   |
| 2 ゆるやかに増加している       | 32.4  |   |
| 3 入れ代りはあるが、ほぼ一定している | 36.5  | ㉙ |
| 4 入れ代りもなく、ほぼ一定している  | 11.1  |   |
| 5 減っている             | 3.6   |   |

N . A 0.6

問9 地域内あるいは歩いてゆける範囲に町内会・自治会が催しものなどに利用できる施設がありますか。(該当する番号すべてに 印をつけてください)

|                               | ある    | ない    | 利用可能施設   |
|-------------------------------|-------|-------|----------|
| ㉚ 1 児童公園・公園                   | 48.1% | 51.9% | ある 95.8% |
| ㉛ 2 空地・グラウンド(学校・企業などの開放施設を含む) | 53.3  | 46.7  | ない 4.2   |
| ㉜ 3 体育施設(プール・体育館など)           | 27.0  | 73.0  |          |
| ㉝ 4 公民館・児童館など                 | 43.4  | 56.6  |          |
| ㉞ 5 その他(名称をご記入ください: _____)    | 12.5  | 87.5  |          |

問10 町内会・自治会の広報活動についておたずねします。(該当する番号に1つ 印をつけてください)

- |                           |      |   |
|---------------------------|------|---|
| 1 ほとんど何もしていない             | 1.1% |   |
| 2 行政機関の広報紙を配布している程度       | 40.2 |   |
| 3 地域内の転出入、行事、慶弔の回覧などもしている | 44.9 | ㉟ |
| 4 独自の広報紙も持っている            | 13.5 |   |

N . A 0.3

問 11 次に、あなたの町内会・自治会の地域で行われている地域活動についておたずねします。

以下の表にあげた(あ)から(こ)までの10の地域活動についてお答えください。お答えは回答欄の(1)～(4)のそれぞれについて、該当する番号に 印をつけてください。

なお、(2)から(4)は、(1)で1(活動が)「ある」と答えた場合のみお答えください。

[ 回 答 欄 ]

| 質 問<br>地域活動                        | (1) 活動があり<br>すか |      | (2) 活動をささえる組織は<br>どですか | (3) 活動が活発におこなわれていま<br>すか |                    | (4) 県・市町からの呼び<br>かけ・援助がありま<br>すか |                |      |
|------------------------------------|-----------------|------|------------------------|--------------------------|--------------------|----------------------------------|----------------|------|
| (あ)清掃・美化<br>道路・公園・<br>側溝・河川な<br>ど  | 1 ある            | 88.2 | 1 町内会・自治会が中心           | 72.1                     | 1 住民が積極的に<br>行っている | 30.4                             | 1 援助があった       | 25.7 |
|                                    | 2 ない            | 8.6  | 2 他の組織と共同で             | 10.1                     | 2 比較的活発に<br>行っている  | 38.8                             | 2 呼びかけがあ<br>った | 35.4 |
|                                    | 3 わからない         | 3.1  | 3 他の組織が中心              | 3.4                      | 3 あまり活発で<br>はない    | 10.9                             | 3 ない           | 16.8 |
|                                    |                 |      | N . A                  | 14.4                     | N . A              | 19.9                             | N . A          | 22.1 |
| (い)緑 化<br>(植樹・花壇つ<br>くりなど)         | 1 ある            | 44.1 | 1 町内会・自治会が中心           | 28.1                     | 1 住民が積極的に<br>行っている | 12.2                             | 1 援助があった       | 25.7 |
|                                    | 2 ない            | 45.2 | 2 他の組織と共同で             | 7.6                      | 2 比較的活発に<br>行っている  | 16.9                             | 2 呼びかけがあ<br>った | 35.4 |
|                                    | 3 わからない         | 10.7 | 3 他の組織が中心              | 5.5                      | 3 あまり活発で<br>はない    | 11.2                             | 3 ない           | 16.8 |
|                                    |                 |      | N . A                  | 58.8                     | N . A              | 59.6                             | N . A          | 22.1 |
| (う)お祭り・盆<br>踊り・花火<br>大会など          | 1 ある            | 89.3 | 1 町内会・自治会が中心           | 66.4                     | 1 住民が積極的に<br>行っている | 44.8                             | 1 援助があった       | 17.2 |
|                                    | 2 ない            | 9.2  | 2 他の組織と共同で             | 15.7                     | 2 比較的活発に<br>行っている  | 30.5                             | 2 呼びかけがあ<br>った | 12.7 |
|                                    | 3 わからない         | 1.6  | 3 他の組織が中心              | 5.3                      | 3 あまり活発で<br>はない    | 6.0                              | 3 ない           | 9.2  |
|                                    |                 |      | N . A                  | 12.6                     | N . A              | 18.7                             | N . A          | 60.9 |
| (え)地域運動会<br>スポーツ大会<br>など           | 1 ある            | 89.0 | 1 町内会・自治会が中心           | 52.2                     | 1 住民が積極的に<br>行っている | 32.6                             | 1 援助があった       | 8.7  |
|                                    | 2 ない            | 8.7  | 2 他の組織と共同で             | 28.0                     | 2 比較的活発に<br>行っている  | 39.6                             | 2 呼びかけがあ<br>った | 11.5 |
|                                    | 3 わからない         | 2.3  | 3 他の組織が中心              | 6.8                      | 3 あまり活発で<br>はない    | 8.8                              | 3 ない           | 52.8 |
|                                    |                 |      | N . A                  | 12.9                     | N . A              | 19.1                             | N . A          | 27.0 |
| (お)夜 警<br>(歳末の夜まわ<br>りなど)          | 1 ある            | 54.4 | 1 町内会・自治会が中心           | 26.4                     | 1 住民が積極的に<br>行っている | 14.8                             | 1 援助があった       | 25.9 |
|                                    | 2 ない            | 39.7 | 2 他の組織と共同で             | 9.2                      | 2 比較的活発に<br>行っている  | 24.1                             | 2 呼びかけがあ<br>った | 30.0 |
|                                    | 3 わからない         | 5.9  | 3 他の組織が中心              | 17.6                     | 3 あまり活発で<br>はない    | 9.5                              | 3 ない           | 19.6 |
|                                    |                 |      | N . A                  | 46.8                     | N . A              | 51.6                             | N . A          | 24.6 |
| (か)物品のあ<br>っ せん<br>(灯油の共同購<br>入など) | 1 ある            | 28.7 | 1 町内会・自治会が中心           | 20.2                     | 1 住民が積極的に<br>行っている | 5.1                              | 1 援助があった       | 7.0  |
|                                    | 2 ない            | 61.7 | 2 他の組織と共同で             | 3.2                      | 2 比較的活発に<br>行っている  | 10.2                             | 2 呼びかけがあ<br>った | 18.4 |
|                                    | 3 わからない         | 9.6  | 3 他の組織が中心              | 4.4                      | 3 あまり活発で<br>はない    | 10.7                             | 3 ない           | 18.8 |
|                                    |                 |      | N . A                  | 72.2                     | N . A              | 73.9                             | N . A          | 55.8 |
| (き)廃品回収                            | 1 ある            | 78.2 | 1 町内会・自治会が中心           | 47.5                     | 1 住民が積極的に<br>行っている | 34.3                             | 1 援助があった       | 1.3  |
|                                    | 2 ない            | 18.4 | 2 他の組織と共同で             | 11.1                     | 2 比較的活発に<br>行っている  | 29.5                             | 2 呼びかけがあ<br>った | 7.8  |
|                                    | 3 わからない         | 3.4  | 3 他の組織が中心              | 17.6                     | 3 あまり活発で<br>はない    | 7.0                              | 3 ない           | 15.4 |
|                                    |                 |      | N . A                  | 23.8                     | N . A              | 29.2                             | N . A          | 75.5 |
| (こ)バザ ー<br>不要品交換会                  | 1 ある            | 33.3 | 1 町内会・自治会が中心           | 12.5                     | 1 住民が積極的に<br>行っている | 6.0                              | 1 援助があった       | 14.2 |
|                                    | 2 ない            | 57.7 | 2 他の組織と共同で             | 8.6                      | 2 比較的活発に<br>行っている  | 13.6                             | 2 呼びかけがあ<br>った | 21.9 |
|                                    | 3 わからない         | 9.0  | 3 他の組織が中心              | 11.1                     | 3 あまり活発で<br>はない    | 9.6                              | 3 ない           | 28.5 |
|                                    |                 |      | N . A                  | 67.7                     | N . A              | 70.6                             | N . A          | 35.4 |
| (け)老人ホーム<br>の慰問など<br>福祉施設と<br>の交流  | 1 ある            | 33.7 | 1 町内会・自治会が中心           | 14.4                     | 1 住民が積極的に<br>行っている | 6.2                              | 1 援助があった       | 1.5  |
|                                    | 2 ない            | 56.8 | 2 他の組織と共同で             | 9.8                      | 2 比較的活発に<br>行っている  | 13.6                             | 2 呼びかけがあ<br>った | 13.0 |
|                                    | 3 わからない         | 9.5  | 3 他の組織が中心              | 8.0                      | 3 あまり活発で<br>はない    | 9.6                              | 3 ない           | 13.3 |
|                                    |                 |      | N . A                  | 67.8                     | N . A              | 70.6                             | N . A          | 72.2 |
| (こ)作品展示会<br>音楽会など                  | 1 ある            | 25.9 | 1 町内会・自治会が中心           | 9.8                      | 1 住民が積極的に<br>行っている | 4.4                              | 1 援助があった       | 4.9  |
|                                    | 2 ない            | 64.2 | 2 他の組織と共同で             | 8.5                      | 2 比較的活発に<br>行っている  | 11.2                             | 2 呼びかけがあ<br>った | 11.4 |
|                                    | 3 わからない         | 9.9  | 3 他の組織が中心              | 6.6                      | 3 あまり活発で<br>はない    | 7.5                              | 3 ない           | 9.6  |
|                                    |                 |      | N . A                  | 75.1                     | N . A              | 76.9                             | N . A          | 74.1 |

問 12 地域のお年寄りの様子についておたずねします。(該当する番号に1つ 印をつけてください)

- (1) 町内会・自治会にはお年寄りが多いですか。(5世帯に1人を基準として)
- |       |       |                        |     |
|-------|-------|------------------------|-----|
| 1 多い  | 30.2% | 4 ほとんどいない              | 5.6 |
| 2 普通  | 45.2  | (4とお答えの場合は問16へ進んでください) |     |
| 3 少ない | 17.6  | 5 わからない                | 1.4 |
- (2) 仕事や趣味・家庭での役割を持つお年寄りは多いですか。
- |              |       |             |      |
|--------------|-------|-------------|------|
| 1 大半の人が持っている | 40.9% | 3 どちらとも言えない | 22.2 |
| 2 あまり多くない    | 27.4  | 4 N.A       | 9.4  |
- (3) お年寄り同士のつきあいは盛んですか。
- |             |       |             |      |
|-------------|-------|-------------|------|
| 1 盛ん        | 41.2% | 3 どちらとも言えない | 18.6 |
| 2 あまり盛んではない | 31.7  | 4 N.A       | 8.5  |
- (4) お年寄りや地域の若い人や子どもとの交流がありますか。
- |      |       |             |      |
|------|-------|-------------|------|
| 1 ある | 23.1% | 3 どちらとも言えない | 30.7 |
| 2 ない | 38.0  | 4 N.A       | 8.2  |
- (5) 地域活動に参加しているお年寄りは多いですか。
- |             |       |             |      |
|-------------|-------|-------------|------|
| 1 大半の人が参加する | 28.2% | 3 どちらとも言えない | 17.2 |
| 2 少ない       | 45.6  | 4 N.A       | 9.0  |

問 13 地域内に次のようなお年寄りの参加できるグループ・組織がありますか。(該当する番号すべてに 印をつけてください)

|   | はい    | いいえ   |
|---|-------|-------|
| 1 老人会(老人クラブ)が活動している                     | 76.2% | 23.8% |
| 2 老人会(老人クラブ)という名称ではないが、老人が参加しているグループがある | 8.5   | 91.5  |
| 3 ない                                    | 15.3  | 84.7  |
| 4 わからない                                 | 2.1   | 97.9  |

問 14 お年寄りの活動で特徴的なものがあれば、具体的にその名称または活動内容を記入してください。

記入

---



---



---



---

問 15

地域の活動としてひとりぐらしなどのお年寄り世帯に特別な手助けが行われていますか。(該当する番号すべてに 印をつけてください)

|                      | はい    | いいえ   |
|----------------------|-------|-------|
| 1 ひとりぐらしなどのお年寄り世帯はない | 46.5% | 53.5% |
| 2 あるけれども特に行われていない    | 16.6  | 83.4  |
| 3 個人的に行っている人がいる      | 11.1  | 88.9  |
| 4 町内会・自治会が組織的に行っている  | 13.7  | 86.3  |
| 5 奉仕団体・グループが行っている    | 18.8  | 81.2  |
| ②16 わからない            | 4.9   | 95.1  |

|      |   |            |      |
|------|---|------------|------|
| QR15 | { | いない        | 47.7 |
|      | { | いるが行われていない | 12.3 |

問 16 地域の子ども（小学生）の様子についておたずねします。（該当する番号に1つ 印をつけてください）

- (1) 町内会・自治会には小学生のいる世帯が多いですか。（4世帯に1世帯いる程度をふつうとします）
- |       |       |                        |     |   |
|-------|-------|------------------------|-----|---|
| 1 多い  | 35.3% | 2 ほとんどいない              | 1.0 |   |
| 2 ふつう | 51.1  | (4とお答えの場合は問21へ進んでください) |     | ㉓ |
| 3 少ない | 11.6  | 4 わからない                | 1.0 |   |
- (2) 近くに子どもが外で遊ぶのに適当な場所がありますか。
- |            |           |             |         |   |
|------------|-----------|-------------|---------|---|
| 1 ある 67.0% | 2 ない 29.3 | 3 わからない 1.5 | N.A 2.2 | ㉔ |
|------------|-----------|-------------|---------|---|
- (3) 子どもは外でどのような遊び方をしていますか。
- |                         |         |  |  |   |
|-------------------------|---------|--|--|---|
| 1 同じ年頃の子ども同士で遊んでいることが多い | 63.5%   |  |  |   |
| 2 大きい子も小さい子もいっしょのことが多い  | 15.2    |  |  | ㉕ |
| 3 あまり外では遊んでいない          | 16.5    |  |  |   |
|                         | N.A 4.7 |  |  |   |
- (4) 子ども会、スポーツ活動などの面倒を見る人に恵まれていますか。
- |             |       |             |      |   |
|-------------|-------|-------------|------|---|
| 1 恵まれている    | 60.2% | 3 どちらとも言えない | 15.7 | ㉖ |
| 2 見つけるのが難しい | 21.0  | N.A         | 3.1  |   |
- (5) 近所の子どもを叱れる雰囲気がありますか。
- |            |           |                  |         |   |
|------------|-----------|------------------|---------|---|
| 1 ある 27.4% | 2 ない 34.9 | 3 どちらとも言えない 33.2 | N.A 4.6 | ㉗ |
|------------|-----------|------------------|---------|---|

問 17 地域の子どもの組織・グループについておたずねします。（該当する番号すべてに 印をつけてください）

- |                     |       |       |           |     |      |
|---------------------|-------|-------|-----------|-----|------|
|                     | はい    | いいえ   |           |     |      |
| ㉘ 1 子ども会がある         | 88.4% | 11.6% | ㉙ 3 特にない  | 6.3 | 93.7 |
| ㉚ 2 スポーツクラブなどの活動がある | 33.9  | 66.1  | ㉛ 4 わからない | 0.9 | 99.1 |

問 18 地域の子どもの活動について特徴的な活動があればその名称または活動内容を記入してください。

|   |   |
|---|---|
| 記入<br><hr style="border: 0; border-top: 1px solid black; margin: 5px 0;"/> <hr style="border: 0; border-top: 1px solid black; margin: 5px 0;"/> <hr style="border: 0; border-top: 1px solid black; margin: 5px 0;"/> <hr style="border: 0; border-top: 1px solid black; margin: 5px 0;"/> | ㉜ |
|---|---|

問 19 子どものために地域で行われている行事についておたずねします。（該当する番号にすべて 印をつけてください）

- |   |       |       |
|---|-------|-------|
|   | はい    | いいえ   |
| ㉞ 1 運動会・盆踊りなどの地域ぐるみの行事は子どもが参加できるように気が配られている | 83.4% | 16.6% |
| ㉟ 2 子どものために、正月や子どもの日などに季節的、伝統的な行事が行われている    | 35.2  | 64.8  |
| ㊱ 3 子どものために、ハイキングやいも掘り大会などのレクリエーション活動を行っている | 52.7  | 47.3  |
| ㊲ 4 特に行事は行われていない                            | 5.7   | 94.3  |

問 20 子どものために地域で行われている行事で特徴的なものがあればその名称または活動内容を記入してください。

|   |   |
|---|---|
| 記入<br><hr style="border: 0; border-top: 1px solid black; margin: 5px 0;"/> <hr style="border: 0; border-top: 1px solid black; margin: 5px 0;"/> <hr style="border: 0; border-top: 1px solid black; margin: 5px 0;"/> <hr style="border: 0; border-top: 1px solid black; margin: 5px 0;"/> | ㉝ |
|---|---|

問 21 地域の婦人の様子についておたずねします。(該当する番号に1つ 印をつけてください)

- (1) 留守番や子どもの世話を頼むなど近所づきあいは盛んですか。
- |             |       |             |      |    |
|-------------|-------|-------------|------|----|
| 1 盛ん        | 19.8% | 3 どちらとも言えない | 33.7 | ③7 |
| 2 あまり盛んではない | 44.1  | N.A         | 2.4  |    |
- (2) 職業をもったり、パートに働きに出たりする婦人が多いですか。
- |           |      |         |     |    |
|-----------|------|---------|-----|----|
| 1 多い      | 46.3 | 3 わからない | 8.5 | ③8 |
| 2 あまり多くない | 43.0 | N.A     | 2.2 |    |
- (3) 地域活動に参加する人が多いですか
- |                   |      |         |      |    |
|-------------------|------|---------|------|----|
| 1 積極的に参加する人が多い    | 39.1 | 3 わからない | 18.9 | ③9 |
| 2 呼びかけても参加しない人が多い | 38.9 | N.A     | 3.0  |    |
- (4) スポーツ、趣味などの婦人のサークル活動は盛んですか。
- |             |      |         |      |    |
|-------------|------|---------|------|----|
| 1 盛ん        | 27.2 | 3 わからない | 10.1 | ④0 |
| 2 あまり盛んではない | 59.4 | N.A     | 3.3  |    |

問 22 地域内に次のような婦人の組織・グループがありますか。(該当する番号にすべて 印をつけてください)

- |                 |       |       |               |      |      |  |
|-----------------|-------|-------|---------------|------|------|--|
|                 |       | はい    | いいえ           |      |      |  |
| ④1 婦人会          | 56.6% | 43.4% | 4 福祉・奉仕活動グループ | 16.6 | 83.4 |  |
| ④2 母親クラブ        | 34.1  | 65.9  | 5 特にない        | 20.9 | 79.1 |  |
| ④3 生活改善・消費者グループ | 17.6  | 82.4  | 6 わからない       | 3.8  | 96.2 |  |

問 23 地域内の婦人の組織・グループについて特徴的なものがあればその名称または活動内容を記入してください。

|    |   |    |
|----|---|----|
| 記入 | <hr/> <hr/> <hr/> <hr/> <hr/> <hr/> <hr/> <hr/> | ④7 |
|----|---|----|

問 24 最近、地域の問題として次のような問題が起こりましたか。(該当する番号にすべて 印をつけてください)

- |                                 |       |       |       |       |     |  |
|---------------------------------|-------|-------|-------|-------|-----|--|
|                                 |       | はい    | いいえ   | TOTAL |     |  |
| ④8 1 特にない(1と答えた場合は問26に進んでください)  | 35.1% | 64.9% | あり    | なし    | N.A |  |
| ④9 2 施設整備(例、スポーツ施設や保育所の設置、整備など) | 15.1  | 84.9  | 57.6% | 35.1  | 7.3 |  |
| ⑤0 3 環境整備(例、下水道や道路の整備など)        | 40.5  | 59.5  |       |       |     |  |
| ⑤1 4 交通問題(例、駐車禁止区域の設定など)        | 25.6  | 74.4  |       |       |     |  |
| ⑤2 5 公害問題(例、近隣騒音問題など)           | 15.2  | 84.8  |       |       |     |  |

問 25 問題が起こったとき、その問題を解決するためにどのような行動がとられましたか。(該当する番号すべてに 印をつけてください。前問で特にないと答えた方は結構です)

- |                            |      |       |
|----------------------------|------|-------|
|                            | はい   | いいえ   |
| ⑤3 1 特に行動は起こらなかった          | 3.3% | 96.7% |
| ⑤4 2 関係住民の話し合いで解決しようとした    | 16.8 | 83.2  |
| ⑤5 3 住民の労力提供、資金負担で解決した     | 7.2  | 92.8  |
| ⑤6 4 有力者を通して役所などに要望した      | 17.4 | 82.6  |
| ⑤7 5 関係住独自の要望、陳情、運動などが行われた | 16.3 | 83.7  |
| ⑤8 6 自治会を通じて陳情した           | 43.6 | 56.4  |



問 26 最後にあなたご自身のことについて少しおたずねします。

(1) ご職業は

| 会長の職業    |       |
|----------|-------|
| 1 無 職    | 16.7% |
| 2 自 営 業  | 22.9  |
| 3 会社役員   | 23.9  |
| 4 会社団体役員 | 8.6   |
| 5 自 由 業  | 3.0   |
| 6 公 務 員  | 6.1   |
| 7 農 業    | 16.1  |
| 8 パート等   | 2.0   |
| 9 N . A  | 0.8   |

(2) ご年齢は  歳  
(60) (61)

| 年齢区分  |      |
|-------|------|
| N . A | 0.5% |
| 20代   | 0.9  |
| 30 "  | 6.2  |
| 40 "  | 11.6 |
| 50 "  | 32.1 |
| 60 "  | 34.1 |
| 70 "  | 13.5 |
| 80 "  | 1.0  |

(3) あなたがこの地域にお住みになって何年になりますか。

年  
(62) (63)

| 在住年数  |      |
|-------|------|
| 1～4年  | 7.3% |
| 5～9   | 9.0  |
| 10年～  | 83.0 |
| N . A | 0.7  |

(4) あなたが町内会・自治会長の他に引き受けている民間団体、  
 業界、役所関係などの役職がありましたら、その数をご記入く  
 ださい。

(64) (65)

| 在住年数  |       |
|-------|-------|
| 1～9   | 62.5% |
| 10以上  | 8.3   |
| N . A | 29.2  |

質問は以上で終了です。記入もれがないかどうかお確かめください。

- ご協力どうもありがとうございました -

集計結果の表 (市町村別、住環境別集計結果表)

集計表をみよ。以下の注: 1. 平均値の項目以外は数字である  
2. N.A. は 無回答

| 項目       | A    | B    | C    | D     | E    | F    | G    | H    | I    | J    | K    | L    | M    | N   | O    | P    | Q    | R    | S    | T    | U    | V    | W     | X    | Y    | Z   | 合計   |       |
|----------|------|------|------|-------|------|------|------|------|------|------|------|------|------|-----|------|------|------|------|------|------|------|------|-------|------|------|-----|------|-------|
| 平均値      | 65.4 | 32.2 | 43.4 | 68.8  | 63.9 | 33.0 | 25.1 | 20.4 | 33.0 | 21.6 | 35.1 | 23.7 | 21.6 | 65  | 170  | 145  | 373  | 48   | 54.1 | 29.1 | 293  | 265  | 340   | 34.1 | 88.2 | 94  | 139  |       |
| 総数       | 94   | 71   | 78   | 80    | 107  | 119  | 244  | 117  | 112  | 69   | 110  | 63   | 172  | 23  | 9    | 11   | 20   | 59   | 272  | 382  | 234  | 296  | 124   | 148  | 41   | 69  | 158  |       |
| 向1       |      |      |      |       |      |      |      |      |      |      |      |      |      |     |      |      |      |      |      |      |      |      |       |      |      |     |      |       |
| 向2 (1)   |      |      |      |       |      |      |      |      |      |      |      |      |      |     |      |      |      |      |      |      |      |      |       |      |      |     |      |       |
| 未加入世帯の集計 |      |      |      |       |      |      |      |      |      |      |      |      |      |     |      |      |      |      |      |      |      |      |       |      |      |     |      |       |
| (1)-1    | 14   | 20   | 31   | 41    | 39   | 57   | 112  | 69   | 43   | 29   | 35   | 41   | 96   | 16  | 5    | 1    | 13   | 31   | 76   | 176  | 120  | 116  | 93    | 49   | 8    | 54  | 693  |       |
| (1)-2    | 80   | 51   | 47   | 39    | 68   | 62   | 132  | 48   | 69   | 40   | 75   | 22   | 76   | 7   | 8    | 10   | 7    | 8    | 196  | 206  | 114  | 150  | 31    | 99   | 33   | 15  | 849  |       |
| (1)-3    | 49   | 38   | 22   | 21    | 41   | 35   | 68   | 18   | 41   | 19   | 44   | 9    | 38   | 1   | 1    | 10   | 3    | 2    | 123  | 118  | 51   | 67   | 4     | 72   | 18   | 7   | 460  |       |
| (1)-4    | 65   | 33   | 56   | 59    | 66   | 84   | 176  | 99   | 71   | 50   | 66   | 54   | 134  | 22  | 8    | 1    | 17   | 37   | 149  | 264  | 183  | 199  | 120   | 76   | 23   | 62  | 1078 |       |
| (1)-5    | 23   | 9    | 11   | 14    | 21   | 10   | 31   | 21   | 25   | 8    | 27   | 11   | 18   | 1   | 3    | 0    | 4    | 0    | 68   | 43   | 22   | 49   | 5     | 29   | 17   | 4   | 237  |       |
| (1)-6    | 71   | 62   | 67   | 66    | 86   | 109  | 213  | 96   | 87   | 61   | 83   | 52   | 154  | 22  | 6    | 11   | 16   | 39   | 204  | 339  | 212  | 217  | 119   | 119  | 24   | 65  | 1307 |       |
| (1)-7    | 4    | 3    | 6    | 0     | 3    | 5    | 8    | 6    | 5    | 1    | 7    | 1    | 3    | 1   | 0    | 0    | 0    | 1    | 13   | 10   | 5    | 17   | 1     | 3    | 5    | 0   | 54   |       |
| (1)-8    | 90   | 68   | 72   | 80    | 104  | 114  | 236  | 111  | 107  | 68   | 103  | 62   | 169  | 22  | 9    | 11   | 20   | 38   | 259  | 372  | 229  | 249  | 123   | 145  | 36   | 69  | 1484 |       |
| (1)-9    | 50   | 29   | 24   | 20    | 36   | 17   | 55   | 18   | 36   | 20   | 33   | 7    | 36   | 3   | 1    | 1    | 3    | 3    | 119  | 86   | 38   | 68   | 11    | 46   | 18   | 6   | 392  |       |
| (1)-10   | 44   | 42   | 54   | 60    | 71   | 102  | 189  | 99   | 76   | 49   | 77   | 56   | 136  | 20  | 8    | 10   | 17   | 36   | 153  | 296  | 196  | 198  | 113   | 102  | 23   | 63  | 1146 |       |
| (1)-11   | 19   | 13   | 20   | 9     | 15   | 18   | 37   | 11   | 23   | 10   | 14   | 5    | 16   | 1   | 0    | 3    | 3    | 0    | 55   | 47   | 39   | 35   | 17    | 18   | 7    | 1   | 217  |       |
| (1)-12   | 75   | 58   | 58   | 71    | 92   | 101  | 207  | 106  | 89   | 59   | 96   | 58   | 156  | 22  | 9    | 8    | 17   | 39   | 219  | 335  | 195  | 231  | 107   | 130  | 34   | 68  | 1321 |       |
| (1)-13   | 3    | 2    | 2    | 2     | 4    | 9    | 9    | 3    | 4    | 1    | 2    | 3    | 6    | 0   | 1    | 0    | 0    | 2    | 5    | 16   | 7    | 14   | 3     | 4    | 2    | 1   | 53   |       |
| (1)-14   | 91   | 69   | 76   | 78    | 103  | 110  | 235  | 114  | 108  | 68   | 106  | 60   | 166  | 23  | 8    | 11   | 20   | 37   | 267  | 366  | 227  | 252  | 121   | 144  | 39   | 68  | 1483 |       |
| (2)      |      |      |      |       |      |      |      |      |      |      |      |      |      |     |      |      |      |      |      |      |      |      |       |      |      |     |      |       |
| 平均値      | 70.3 | 37.5 | 72.0 | 108.0 | 50.1 | 37.8 | 24.0 | 17.7 | 41.6 | 14.1 | 35.6 | 21.3 | 15.4 | 2.8 | 11.0 | 19.7 | 33.6 | 14.3 | 57.9 | 28.6 | 19.2 | 80.3 | 102.4 | 41.5 | 63.0 | 10  | 6    | 139.8 |
| 総数       | 78   | 50   | 46   | 77    | 68   | 62   | 120  | 44   | 66   | 36   | 73   | 20   | 70   | 6   | 3    | 10   | 7    | 7    | 192  | 198  | 109  | 138  | 28    | 96   | 29   | 14  | 803  |       |
| 向3       |      |      |      |       |      |      |      |      |      |      |      |      |      |     |      |      |      |      |      |      |      |      |       |      |      |     |      |       |
| 規約の有無    |      |      |      |       |      |      |      |      |      |      |      |      |      |     |      |      |      |      |      |      |      |      |       |      |      |     |      |       |
| (1)      | 36   | 63   | 75   | 77    | 98   | 98   | 185  | 66   | 93   | 52   | 82   | 18   | 96   | 4   | 2    | 8    | 11   | 11   | 222  | 241  | 217  | 161  | 114   | 117  | 37   | 14  | 1125 |       |
| (2)      | 3    | 1    | 0    | 1     | 0    | 8    | 9    | 17   | 3    | 2    | 3    | 5    | 10   | 3   | 0    | 0    | 1    | 3    | 12   | 30   | 2    | 16   | 2     | 5    | 0    | 2   | 69   |       |
| (3)      | 5    | 5    | 2    | 1     | 9    | 13   | 50   | 33   | 16   | 14   | 25   | 39   | 66   | 16  | 7    | 3    | 8    | 24   | 37   | 107  | 14   | 88   | 8     | 26   | 4    | 52  | 336  |       |
| (4)      | 0    | 0    | 1    | 1     | 0    | 0    | 1    | 0    | 1    | 0    | 1    | 0    | 1    | 0   | 0    | 0    | 0    | 1    | 1    | 4    | 1    | 1    | 0     | 0    | 0    | 0   | 1    | 8     |
| (5)      | 8    | 6    | 5    | 1     | 18   | 8    | 13   | 5    | 2    | 2    | 8    | 2    | 15   | 0   | 0    | 1    | 1    | 3    | 22   | 29   | 16   | 8    | 9     | 31   | 3    | 3   | 115  |       |
| (6)      | 68   | 43   | 29   | 37    | 65   | 57   | 97   | 71   | 48   | 25   | 75   | 46   | 165  | 12  | 7    | 8    | 13   | 16   | 171  | 221  | 69   | 161  | 62    | 90   | 28   | 40  | 822  |       |
| (7)      | 11   | 16   | 43   | 37    | 23   | 53   | 127  | 40   | 52   | 42   | 26   | 12   | 46   | 10  | 2    | 2    | 6    | 20   | 73   | 123  | 152  | 90   | 73    | 25   | 10   | 25  | 573  |       |
| (8)      | 0    | 4    | 0    | 1     | 1    | 1    | 7    | 1    | 2    | 0    | 1    | 3    | 6    | 1   | 0    | 0    | 0    | 0    | 6    | 9    | 3    | 7    | 0     | 2    | 0    | 1   | 28   |       |
| (9)      |      |      |      |       |      |      |      |      |      |      |      |      |      |     |      |      |      |      |      |      |      |      |       |      |      |     |      |       |
| 平均値      | 9.4  | 7.2  | 6.0  | 5.4   | 4.6  | 4.9  | 3.9  | 2.8  | 3.5  | 2.7  | 2.7  | 3.0  | 4.1  | 2.0 | 1.5  | 5.0  | 2.3  | 2.9  | 5.5  | 4.9  | 3.1  | 3.1  | 2.4   | 6.3  | 4.8  | 2.7 | 4.3  |       |
| 総数       | 92   | 71   | 74   | 77    | 105  | 118  | 239  | 116  | 108  | 68   | 110  | 63   | 167  | 25  | 8    | 11   | 20   | 36   | 263  | 375  | 227  | 263  | 124   | 144  | 41   | 67  | 1508 |       |
| (10)     |      |      |      |       |      |      |      |      |      |      |      |      |      |     |      |      |      |      |      |      |      |      |       |      |      |     |      |       |
| 個人       |      |      |      |       |      |      |      |      |      |      |      |      |      |     |      |      |      |      |      |      |      |      |       |      |      |     |      |       |
| (1)      | 7    | 6    | 1    | 9     | 12   | 8    | 26   | 5    | 3    | 2    | 7    | 8    | 10   | 2   | 0    | 0    | 0    | 0    | 17   | 29   | 8    | 16   | 22    | 7    | 3    | 4   | 106  |       |
| (2)      | 44   | 25   | 17   | 24    | 33   | 41   | 83   | 42   | 34   | 19   | 39   | 13   | 65   | 9   | 5    | 5    | 10   | 11   | 109  | 135  | 55   | 99   | 33    | 62   | 15   | 11  | 619  |       |
| (3)      | 36   | 22   | 30   | 27    | 50   | 33   | 60   | 47   | 33   | 25   | 45   | 22   | 57   | 9   | 3    | 6    | 10   | 14   | 89   | 160  | 79   | 93   | 21    | 61   | 14   | 30  | 527  |       |
| (4)      | 1    | 5    | 17   | 11    | 5    | 22   | 60   | 7    | 29   | 19   | 9    | 0    | 17   | 2   | 0    | 0    | 0    | 13   | 27   | 63   | 68   | 25   | 32    | 5    | 4    | 12  | 217  |       |
| (5)      | 6    | 12   | 11   | 9     | 6    | 14   | 15   | 16   | 11   | 5    | 9    | 20   | 23   | 1   | 1    | 0    | 0    | 1    | 29   | 31   | 23   | 33   | 15    | 12   | 4    | 12  | 160  |       |
| (6)      | 0    | 1    | 2    | 0     | 1    | 1    | 0    | 0    | 2    | 1    | 1    | 0    | 0    | 0   | 0    | 0    | 0    | 0    | 1    | 4    | 1    | 1    | 1     | 1    | 1    | 0   | 9    |       |
| (7)      | 64   | 33   | 35   | 45    | 95   | 49   | 91   | 54   | 55   | 43   | 64   | 37   | 96   | 22  | 5    | 4    | 0    | 16   | 17   | 158  | 204  | 86   | 151   | 20   | 83   | 26  | 42   | 821   |
| (8)      | 20   | 15   | 22   | 25    | 11   | 39   | 93   | 47   | 37   | 17   | 40   | 22   | 60   | 0   | 4    | 6    | 4    | 8    | 68   | 115  | 91   | 88   | 39    | 37   | 9    | 17  | 465  |       |
| (9)      | 10   | 22   | 18   | 7     | 1    | 28   | 58   | 15   | 24   | 8    | 4    | 4    | 14   | 1   | 0    | 5    | 0    | 14   | 39   | 56   | 55   | 26   | 14    | 27   | 6    | 10  | 233  |       |
| (10)     | 0    | 1    | 3    | 3     | 0    | 3    | 2    | 1    | 1    | 2    | 0    | 2    | 0    | 0   | 0    | 0    | 0    | 7    | 7    | 7    | 2    | 1    | 1     | 1    | 0    | 0   | 19   |       |
| (11)     | 58   | 26   | 15   | 18    | 27   | 11   | 43   | 1    | 26   | 13   | 20   | 9    | 23   | 0   | 0    | 1    | 1    | 0    | 272  | 0    | 0    | 0    | 0     | 0    | 0    | 0   | 272  |       |
| (12)     | 21   | 23   | 6    | 4     | 31   | 49   | 57   | 28   | 22   | 14   | 28   | 15   | 53   | 3   | 2    | 7    | 8    | 11   | 0    | 382  | 0    | 0    | 0     | 0    | 0    | 0   | 382  |       |
| (13)     | 2    | 0    | 32   | 16    | 14   | 28   | 52   | 16   | 27   | 26   | 3    | 6    | 8    | 1   | 0    | 0    | 2    | 1    | 0    | 0    | 234  | 0    | 0     | 0    | 0    | 0   | 234  |       |
| (14)     | 2    | 0    | 3    | 17    | 7    | 3    | 43   | 41   | 14   | 9    | 37   | 18   | 49   | 7   | 3    | 1    | 5    | 7    | 0    | 0    | 0    | 0    | 0     | 0    | 0    | 0   | 266  |       |
| (15)     | 2    | 0    | 19   | 18    | 12   | 7    | 23   | 8    | 5    | 6    | 1    | 7    | 0    | 2   | 0    | 1    | 0    | 0    | 0    | 0    | 0    | 0    | 0     | 0    | 0    | 0   | 124  |       |
| (16)     | 19   | 13   | 3    | 5     | 14   | 17   | 22   | 7    | 11   | 1    | 7    | 8    | 18   | 0   | 1    | 2    | 0    | 0    | 0    | 0    | 0    | 0    | 0     | 0    | 0    | 0   | 148  |       |
| (17)     | 10   | 4    | 0    | 2     | 2    | 3    | 2    | 4    | 4    | 1    | 2    | 0    | 4    | 0   | 1    | 0    | 2    | 0    | 0    | 0    | 0    | 0    | 0     | 0    | 0    | 0   | 41   |       |
| (18)     | 0    | 0    | 0    | 0     | 0    | 2    | 12   | 0    | 0    | 6    | 6    | 10   | 12   | 0   | 0    | 0    | 1    | 20   | 0    | 0    | 0    | 0    | 0     | 0    | 0    | 0   | 69   |       |
| (19)     | 0    | 0    | 0    | 0     | 0    | 1    | 0    | 0    | 0    | 0    | 0    | 0    | 0    | 0   | 0    | 0    | 0    | 0    | 0    | 0    | 0    | 0    | 0     | 0    | 0    | 0   | 2    |       |
| (20)     | 72   | 56   | 10   | 15    | 58   | 58   | 93   | 71   | 22   | 17   | 58   | 44   | 110  | 20  | 2    | 7    | 14   | 33   | 121  | 286  | 7    | 145  | 2     | 112  | 23   | 66  | 760  |       |
| (21)     | 8    | 8    | 10   | 15    | 12   | 12   | 39   | 6    | 39   | 2    | 15   | 2    | 20   | 0   | 1    | 3    | 1    | 2    | 51   | 51   | 26   | 32   | 7     | 21   | 4    | 3   | 195  |       |
| (22)     | 8    | 4    | 19   | 27    | 10   | 21   | 52   | 10   | 25   | 31   | 19   | 8    | 23   | 1   | 4    | 1    | 3    | 1    | 60   | 33   | 77   | 46   | 36    | 9    | 6    | 1   | 247  |       |
| (23)     | 6    | 1    | 39   | 23    | 27   | 28   | 60   | 29   | 26   | 18   | 15   | 9    | 19   | 2   | 2    | 0    | 2    | 3    | 39   | 10   | 124  | 42   | 80    | 6    | 7    | 1   | 309  |       |
| (24)     | 0    | 2    | 0    | 0     | 0    | 0    | 1    | 0    | 1    | 0    | 1    | 3    | 0    | 0   | 0    | 0    | 0    | 0    | 1    | 2    | 0    | 1    | 1     | 0    | 1    | 0   | 7    |       |



前110)活動組織

| 項目        | A      | B  | C  | D  | E  | F  | G   | H   | I   | J  | K  | L  | M   | N   | O  | P | Q  | R  | S   | T   | U   | V   | W   | X   | Y   | Z  | 合計   |      |     |
|-----------|--------|----|----|----|----|----|-----|-----|-----|----|----|----|-----|-----|----|---|----|----|-----|-----|-----|-----|-----|-----|-----|----|------|------|-----|
| (a) 環境    | 1 町内会  | 52 | 57 | 59 | 59 | 92 | 44  | 134 | 109 | 89 | 55 | 76 | 50  | 131 | 22 | 6 | 5  | 15 | 24  | 206 | 244 | 171 | 203 | 92  | 100 | 54 | 1109 |      |     |
|           | 2 共同   | 4  | 5  | 7  | 7  | 10 | 15  | 25  | 6   | 10 | 7  | 24 | 6   | 18  | 1  | 3 | 4  | 3  | 0   | 26  | 44  | 22  | 26  | 11  | 18  | 15 | 5    | 155  |     |
|           | 3 他組織  | 2  | 0  | 2  | 2  | 3  | 8   | 12  | 0   | 3  | 1  | 5  | 1   | 8   | 0  | 0 | 1  | 0  | 5   | 5   | 17  | 10  | 7   | 8   | 10  | 3  | 53   |      |     |
|           | 4 N.A. | 6  | 9  | 10 | 12 | 2  | 52  | 73  | 2   | 10 | 6  | 5  | 6   | 15  | 0  | 0 | 1  | 2  | 10  | 35  | 77  | 51  | 30  | 13  | 27  | 3  | 221  |      |     |
| (b) 緑化    | 1 町内会  | 34 | 28 | 23 | 30 | 57 | 29  | 52  | 44  | 18 | 11 | 37 | 11  | 36  | 10 | 3 | 0  | 3  | 4   | 74  | 103 | 64  | 68  | 61  | 35  | 12 | 15   | 432  |     |
|           | 2 共同   | 4  | 7  | 7  | 5  | 10 | 3   | 10  | 16  | 5  | 7  | 15 | 5   | 14  | 2  | 1 | 2  | 4  | 0   | 32  | 26  | 13  | 25  | 7   | 7   | 5  | 2    | 117  |     |
|           | 3 他組織  | 1  | 2  | 3  | 1  | 5  | 10  | 6   | 10  | 1  | 4  | 10 | 7   | 12  | 2  | 0 | 1  | 7  | 3   | 7   | 24  | 17  | 15  | 12  | 6   | 1  | 3    | 85   |     |
|           | 4 N.A. | 55 | 34 | 43 | 44 | 35 | 77  | 176 | 47  | 88 | 47 | 48 | 40  | 110 | 9  | 5 | 8  | 6  | 32  | 159 | 229 | 140 | 158 | 44  | 100 | 23 | 49   | 904  |     |
| (c) 防災    | 1 町内会  | 84 | 54 | 52 | 56 | 93 | 59  | 138 | 81  | 79 | 39 | 73 | 36  | 115 | 18 | 5 | 6  | 15 | 18  | 192 | 248 | 128 | 123 | 89  | 114 | 33 | 43   | 1021 |     |
|           | 2 共同   | 6  | 6  | 5  | 11 | 8  | 25  | 26  | 29  | 13 | 7  | 27 | 13  | 42  | 3  | 1 | 2  | 2  | 13  | 37  | 64  | 32  | 27  | 12  | 17  | 4  | 17   | 242  |     |
|           | 3 他組織  | 0  | 3  | 2  | 2  | 2  | 14  | 21  | 4   | 2  | 6  | 4  | 5   | 7   | 2  | 1 | 1  | 0  | 5   | 12  | 27  | 12  | 13  | 5   | 6   | 0  | 4    | 81   |     |
|           | 4 N.A. | 4  | 8  | 19 | 11 | 4  | 21  | 59  | 3   | 18 | 17 | 6  | 9   | 8   | 0  | 2 | 2  | 0  | 5   | 31  | 43  | 62  | 23  | 18  | 11  | 2  | 3    | 194  |     |
| (d) 地域運動会 | 1 町内会  | 22 | 39 | 43 | 41 | 75 | 44  | 96  | 78  | 62 | 39 | 57 | 27  | 95  | 9  | 3 | 7  | 15 | 3   | 151 | 212 | 96  | 138 | 65  | 86  | 28 | 27   | 803  |     |
|           | 2 共同   | 18 | 19 | 11 | 17 | 21 | 45  | 90  | 30  | 32 | 18 | 40 | 19  | 50  | 3  | 2 | 4  | 3  | 9   | 72  | 95  | 80  | 84  | 30  | 43  | 8  | 17   | 431  |     |
|           | 3 他組織  | 0  | 4  | 2  | 11 | 1  | 15  | 24  | 3   | 9  | 3  | 3  | 5   | 11  | 0  | 2 | 0  | 1  | 11  | 15  | 23  | 27  | 13  | 9   | 8   | 3  | 7    | 105  |     |
|           | 4 N.A. | 4  | 9  | 22 | 11 | 10 | 15  | 34  | 6   | 9  | 9  | 10 | 12  | 18  | 11 | 2 | 0  | 1  | 16  | 34  | 52  | 31  | 31  | 20  | 11  | 2  | 18   | 199  |     |
| (e) 夜警    | 1 町内会  | 66 | 35 | 19 | 25 | 42 | 10  | 51  | 16  | 23 | 20 | 47 | 8   | 34  | 1  | 2 | 2  | 5  | 0   | 109 | 97  | 47  | 52  | 33  | 46  | 15 | 7    | 406  |     |
|           | 2 共同   | 10 | 7  | 6  | 10 | 10 | 8   | 10  | 12  | 8  | 4  | 16 | 8   | 18  | 4  | 0 | 2  | 4  | 4   | 30  | 33  | 10  | 33  | 6   | 18  | 7  | 4    | 141  |     |
|           | 3 他組織  | 8  | 7  | 6  | 3  | 16 | 11  | 21  | 47  | 17 | 12 | 6  | 25  | 36  | 6  | 6 | 0  | 6  | 18  | 27  | 78  | 29  | 74  | 7   | 15  | 6  | 35   | 271  |     |
|           | 4 N.A. | 10 | 22 | 47 | 42 | 39 | 90  | 162 | 42  | 64 | 33 | 41 | 22  | 64  | 12 | 1 | 7  | 5  | 17  | 106 | 174 | 148 | 107 | 78  | 69  | 13 | 23   | 720  |     |
| (f) 物品の取次 | 1 町内会  | 26 | 24 | 31 | 18 | 34 | 30  | 44  | 16  | 23 | 11 | 22 | 3   | 21  | 3  | 1 | 0  | 1  | 2   | 60  | 61  | 61  | 39  | 55  | 18  | 11 | 4    | 310  |     |
|           | 2 共同   | 3  | 2  | 6  | 5  | 2  | 4   | 4   | 1   | 5  | 2  | 2  | 5   | 0   | 1  | 0 | 1  | 2  | 12  | 12  | 8   | 8   | 2   | 3   | 1   | 3  | 49   |      |     |
|           | 3 他組織  | 0  | 2  | 0  | 3  | 6  | 7   | 10  | 6   | 1  | 3  | 2  | 3   | 8   | 3  | 1 | 3  | 4  | 6   | 6   | 15  | 13  | 12  | 7   | 2   | 1  | 7    | 68   |     |
|           | 4 N.A. | 45 | 41 | 54 | 65 | 78 | 186 | 91  | 87  | 50 | 84 | 55 | 138 | 17  | 6  | 8 | 14 | 29 | 194 | 294 | 152 | 202 | 60  | 125 | 28  | 55 | 1111 |      |     |
| (g) 商品回収  | 1 町内会  | 66 | 53 | 57 | 25 | 68 | 42  | 185 | 27  | 57 | 30 | 53 | 6   | 65  | 2  | 3 | 4  | 5  | 3   | 151 | 172 | 130 | 93  | 77  | 80  | 20 | 8    | 731  |     |
|           | 2 共同   | 7  | 5  | 5  | 10 | 15 | 16  | 20  | 12  | 16 | 6  | 18 | 9   | 17  | 5  | 1 | 2  | 2  | 4   | 40  | 46  | 25  | 30  | 10  | 10  | 3  | 6    | 170  |     |
|           | 3 他組織  | 12 | 6  | 8  | 19 | 14 | 12  | 19  | 38  | 8  | 15 | 31 | 16  | 40  | 11 | 0 | 2  | 7  | 13  | 34  | 65  | 34  | 63  | 25  | 17  | 9  | 24   | 271  |     |
|           | 4 N.A. | 9  | 7  | 8  | 26 | 10 | 49  | 20  | 40  | 31 | 18 | 28 | 32  | 50  | 5  | 5 | 3  | 6  | 19  | 47  | 99  | 45  | 80  | 12  | 41  | 9  | 31   | 366  |     |
| (h) バナー   | 1 町内会  | 88 | 21 | 18 | 7  | 16 | 9   | 28  | 6   | 10 | 9  | 7  | 2   | 15  | 1  | 1 | 0  | 4  | 1   | 47  | 31  | 33  | 21  | 31  | 21  | 7  | 1    | 193  |     |
|           | 2 共同   | 13 | 9  | 17 | 6  | 9  | 2   | 20  | 5   | 16 | 4  | 8  | 2   | 13  | 0  | 0 | 0  | 3  | 6   | 30  | 38  | 16  | 16  | 12  | 14  | 5  | 2    | 133  |     |
|           | 3 他組織  | 3  | 8  | 2  | 9  | 7  | 7   | 23  | 23  | 12 | 7  | 22 | 10  | 23  | 1  | 1 | 0  | 0  | 3   | 6   | 30  | 38  | 16  | 16  | 12  | 14 | 5    | 2    | 133 |
|           | 4 N.A. | 60 | 33 | 41 | 58 | 75 | 101 | 173 | 83  | 74 | 49 | 73 | 49  | 121 | 21 | 7 | 11 | 4  | 28  | 165 | 271 | 161 | 191 | 21  | 97  | 26 | 58   | 1041 |     |
| I 発問      | 1 町内会  | 53 | 20 | 11 | 6  | 27 | 12  | 29  | 18  | 6  | 8  | 20 | 1   | 26  | 2  | 1 | 0  | 2  | 0   | 57  | 56  | 21  | 27  | 14  | 36  | 7  | 4    | 222  |     |
|           | 2 共同   | 13 | 9  | 9  | 9  | 17 | 4   | 18  | 5   | 5  | 4  | 17 | 4   | 30  | 3  | 1 | 0  | 0  | 2   | 37  | 31  | 18  | 26  | 7   | 20  | 5  | 6    | 150  |     |
|           | 3 他組織  | 3  | 5  | 4  | 5  | 13 | 11  | 14  | 10  | 8  | 4  | 7  | 6   | 22  | 1  | 1 | 0  | 5  | 4   | 26  | 28  | 18  | 24  | 4   | 11  | 6  | 6    | 123  |     |
|           | 4 N.A. | 45 | 37 | 54 | 60 | 50 | 92  | 183 | 84  | 93 | 53 | 66 | 52  | 94  | 17 | 6 | 11 | 13 | 33  | 152 | 267 | 177 | 189 | 99  | 81  | 23 | 53   | 1043 |     |
| (i) 作業展示会 | 1 町内会  | 14 | 14 | 12 | 7  | 21 | 8   | 17  | 9   | 9  | 5  | 15 | 1   | 13  | 2  | 0 | 0  | 2  | 1   | 31  | 30  | 15  | 23  | 32  | 15  | 4  | 0    | 150  |     |
|           | 2 共同   | 2  | 14 | 5  | 7  | 12 | 7   | 15  | 16  | 6  | 6  | 13 | 3   | 19  | 1  | 2 | 0  | 2  | 1   | 24  | 39  | 15  | 25  | 8   | 14  | 1  | 5    | 131  |     |
|           | 3 他組織  | 1  | 2  | 2  | 6  | 5  | 1   | 14  | 21  | 7  | 5  | 10 | 5   | 13  | 1  | 0 | 2  | 5  | 2   | 16  | 34  | 18  | 16  | 5   | 8   | 2  | 3    | 102  |     |
|           | 4 N.A. | 77 | 41 | 59 | 60 | 69 | 103 | 198 | 71  | 90 | 53 | 72 | 54  | 127 | 19 | 7 | 9  | 11 | 35  | 201 | 279 | 186 | 202 | 79  | 111 | 34 | 61   | 1153 |     |

前11(3)活動の活発度

| 項目         | A     | B  | C  | D  | E  | F  | G   | H   | I  | J  | K  | L  | M  | N   | O  | P | Q  | R  | S  | T   | U   | V   | W   | X  | Y   | Z  | 合計 |      |
|------------|-------|----|----|----|----|----|-----|-----|----|----|----|----|----|-----|----|---|----|----|----|-----|-----|-----|-----|----|-----|----|----|------|
| (a) 清掃     | 1 積極的 | 37 | 20 | 23 | 29 | 44 | 19  | 49  | 53 | 35 | 26 | 37 | 19 | 51  | 9  | 2 | 2  | 6  | 7  | 81  | 120 | 66  | 86  | 40 | 36  | 16 | 22 | 468  |
|            | 2 比較的 | 34 | 29 | 30 | 30 | 49 | 35  | 73  | 47 | 48 | 27 | 47 | 53 | 75  | 9  | 4 | 7  | 9  | 11 | 115 | 127 | 100 | 100 | 54 | 57  | 19 | 24 | 597  |
|            | 3 不活発 | 11 | 8  | 11 | 5  | 7  | 12  | 43  | 7  | 13 | 5  | 12 | 3  | 17  | 0  | 2 | 1  | 1  | 9  | 28  | 36  | 28  | 30  | 14 | 15  | 4  | 12 | 167  |
|            | 4 NA  | 12 | 14 | 14 | 16 | 7  | 55  | 79  | 10 | 16 | 11 | 14 | 8  | 29  | 5  | 1 | 1  | 4  | 12 | 48  | 99  | 40  | 50  | 16 | 40  | 2  | 11 | 306  |
| (b) 緑化     | 1 積極的 | 15 | 11 | 11 | 12 | 21 | 11  | 20  | 18 | 7  | 8  | 20 | 5  | 18  | 3  | 1 | 0  | 4  | 3  | 29  | 42  | 35  | 33  | 24 | 18  | 3  | 4  | 188  |
|            | 2 比較的 | 19 | 15 | 17 | 14 | 34 | 15  | 19  | 27 | 13 | 10 | 25 | 10 | 25  | 6  | 2 | 0  | 7  | 2  | 58  | 57  | 35  | 38  | 37 | 16  | 9  | 10 | 260  |
|            | 3 不活発 | 5  | 10 | 6  | 10 | 11 | 16  | 28  | 24 | 4  | 5  | 17 | 9  | 18  | 3  | 1 | 3  | 1  | 2  | 25  | 43  | 24  | 36  | 21 | 13  | 7  | 4  | 173  |
|            | 4 NA  | 55 | 35 | 44 | 44 | 41 | 77  | 177 | 48 | 88 | 46 | 48 | 59 | 111 | 11 | 5 | 8  | 8  | 52 | 160 | 240 | 140 | 159 | 42 | 101 | 22 | 51 | 917  |
| (c) 石祭     | 1 積極的 | 62 | 36 | 29 | 33 | 64 | 32  | 88  | 61 | 51 | 50 | 53 | 27 | 81  | 10 | 3 | 3  | 11 | 15 | 132 | 181 | 72  | 111 | 57 | 73  | 29 | 33 | 689  |
|            | 2 比較的 | 20 | 17 | 22 | 25 | 31 | 42  | 64  | 44 | 28 | 18 | 45 | 21 | 65  | 9  | 4 | 5  | 6  | 8  | 80  | 108 | 64  | 103 | 43 | 43  | 9  | 19 | 469  |
|            | 3 不活発 | 2  | 3  | 3  | 6  | 2  | 16  | 20  | 5  | 7  | 4  | 4  | 4  | 7   | 0  | 0 | 1  | 1  | 7  | 13  | 24  | 26  | 13  | 4  | 5   | 1  | 6  | 92   |
|            | 4 NA  | 10 | 15 | 24 | 16 | 11 | 29  | 72  | 7  | 26 | 17 | 10 | 11 | 21  | 4  | 2 | 2  | 2  | 9  | 47  | 69  | 72  | 39  | 20 | 27  | 2  | 11 | 288  |
| (d) 地蔵運動会  | 1 積極的 | 52 | 31 | 24 | 24 | 41 | 24  | 60  | 46 | 34 | 22 | 55 | 14 | 69  | 5  | 0 | 6  | 12 | 2  | 91  | 135 | 49  | 87  | 47 | 55  | 18 | 19 | 501  |
|            | 2 比較的 | 29 | 19 | 22 | 31 | 44 | 48  | 167 | 57 | 44 | 27 | 54 | 28 | 67  | 7  | 5 | 5  | 4  | 11 | 100 | 130 | 116 | 127 | 47 | 56  | 14 | 24 | 609  |
|            | 3 不活発 | 1  | 4  | 6  | 9  | 4  | 22  | 26  | 8  | 15 | 8  | 5  | 7  | 10  | 0  | 1 | 0  | 1  | 8  | 26  | 35  | 33  | 10  | 10 | 9   | 3  | 8  | 135  |
|            | 4 NA  | 12 | 17 | 26 | 16 | 18 | 25  | 51  | 6  | 19 | 12 | 16 | 14 | 26  | 11 | 3 | 0  | 3  | 18 | 55  | 82  | 42  | 42  | 20 | 28  | 6  | 18 | 293  |
| (e) 夜響     | 1 積極的 | 36 | 17 | 11 | 13 | 24 | 7   | 18  | 19 | 15 | 11 | 15 | 6  | 23  | 1  | 2 | 1  | 6  | 3  | 52  | 71  | 24  | 24  | 12 | 24  | 10 | 11 | 228  |
|            | 2 比較的 | 37 | 16 | 14 | 18 | 30 | 12  | 27  | 39 | 17 | 18 | 35 | 23 | 56  | 7  | 3 | 3  | 6  | 8  | 72  | 90  | 29  | 96  | 22 | 31  | 10 | 21 | 371  |
|            | 3 不活発 | 4  | 9  | 3  | 5  | 8  | 8   | 34  | 9  | 11 | 5  | 15 | 7  | 15  | 1  | 2 | 0  | 1  | 9  | 32  | 31  | 27  | 23  | 12 | 11  | 2  | 8  | 146  |
|            | 4 NA  | 17 | 29 | 50 | 44 | 45 | 92  | 165 | 50 | 69 | 55 | 45 | 27 | 76  | 14 | 2 | 7  | 7  | 19 | 116 | 190 | 154 | 123 | 78 | 82  | 19 | 29 | 793  |
| (f) 物品の取入れ | 1 積極的 | 4  | 7  | 12 | 4  | 10 | 5   | 9   | 4  | 6  | 4  | 0  | 9  | 0   | 1  | 0 | 0  | 0  | 0  | 15  | 12  | 16  | 8   | 19 | 7   | 1  | 1  | 79   |
|            | 2 比較的 | 15 | 13 | 13 | 10 | 15 | 14  | 21  | 9  | 7  | 7  | 11 | 4  | 9   | 3  | 1 | 0  | 2  | 3  | 31  | 31  | 31  | 16  | 27 | 8   | 4  | 8  | 157  |
|            | 3 不活発 | 8  | 7  | 9  | 11 | 15 | 22  | 20  | 11 | 11 | 7  | 7  | 5  | 12  | 3  | 1 | 3  | 3  | 6  | 25  | 58  | 35  | 34  | 17 | 5   | 6  | 5  | 165  |
|            | 4 NA  | 67 | 44 | 44 | 55 | 67 | 76  | 194 | 93 | 88 | 67 | 68 | 54 | 142 | 17 | 6 | 8  | 15 | 50 | 201 | 401 | 152 | 208 | 61 | 128 | 30 | 55 | 1137 |
| (g) 商品回収   | 1 積極的 | 46 | 35 | 55 | 19 | 55 | 29  | 119 | 25 | 34 | 24 | 39 | 4  | 48  | 5  | 2 | 3  | 2  | 5  | 113 | 121 | 89  | 79  | 49 | 54  | 13 | 9  | 527  |
|            | 2 比較的 | 30 | 19 | 21 | 24 | 33 | 33  | 76  | 33 | 34 | 16 | 36 | 20 | 52  | 10 | 2 | 3  | 7  | 5  | 87  | 105 | 75  | 74  | 56 | 27  | 12 | 18 | 454  |
|            | 3 不活発 | 4  | 3  | 8  | 6  | 4  | 9   | 12  | 17 | 5  | 9  | 4  | 6  | 6   | 2  | 0 | 0  | 4  | 9  | 11  | 51  | 17  | 21  | 4  | 11  | 4  | 9  | 108  |
|            | 4 NA  | 14 | 14 | 14 | 31 | 15 | 48  | 37  | 42 | 39 | 20 | 31 | 33 | 66  | 6  | 5 | 5  | 7  | 22 | 61  | 125 | 53  | 92  | 15 | 56  | 12 | 33 | 449  |
| (h) バン     | 1 積極的 | 16 | 11 | 6  | 5  | 6  | 2   | 12  | 1  | 6  | 4  | 6  | 1  | 11  | 0  | 0 | 0  | 4  | 2  | 19  | 20  | 10  | 14  | 15 | 8   | 5  | 2  | 93   |
|            | 2 比較的 | 24 | 18 | 17 | 8  | 15 | 5   | 29  | 13 | 13 | 4  | 18 | 9  | 23  | 1  | 0 | 0  | 9  | 3  | 57  | 46  | 27  | 30  | 13 | 22  | 7  | 7  | 209  |
|            | 3 不活発 | 13 | 4  | 9  | 8  | 9  | 10  | 30  | 18 | 15 | 11 | 11 | 4  | 13  | 1  | 2 | 1  | 2  | 4  | 23  | 38  | 29  | 27  | 25 | 15  | 5  | 2  | 165  |
|            | 4 NA  | 41 | 38 | 46 | 59 | 77 | 102 | 173 | 85 | 78 | 50 | 75 | 49 | 125 | 21 | 7 | 10 | 5  | 30 | 173 | 278 | 168 | 195 | 71 | 103 | 24 | 58 | 1071 |
| (i) 質問     | 1 積極的 | 10 | 8  | 3  | 2  | 12 | 4   | 14  | 7  | 2  | 4  | 5  | 1  | 16  | 3  | 1 | 0  | 3  | 0  | 22  | 25  | 11  | 17  | 3  | 14  | 1  | 2  | 95   |
|            | 2 比較的 | 25 | 13 | 14 | 8  | 26 | 10  | 22  | 12 | 5  | 6  | 20 | 4  | 36  | 2  | 0 | 0  | 3  | 3  | 55  | 54  | 23  | 23  | 12 | 24  | 4  | 12 | 209  |
|            | 3 不活発 | 12 | 9  | 5  | 7  | 15 | 9   | 17  | 13 | 12 | 6  | 15 | 6  | 13  | 2  | 2 | 1  | 1  | 3  | 33  | 29  | 22  | 26  | 10 | 19  | 7  | 2  | 148  |
|            | 4 NA  | 47 | 41 | 56 | 63 | 54 | 96  | 191 | 85 | 93 | 53 | 70 | 52 | 107 | 16 | 6 | 10 | 15 | 33 | 162 | 224 | 178 | 200 | 99 | 91  | 27 | 53 | 1086 |
| (j) 作品展示会  | 1 積極的 | 6  | 6  | 3  | 2  | 7  | 1   | 8   | 5  | 2  | 3  | 8  | 0  | 13  | 1  | 0 | 0  | 2  | 0  | 9   | 15  | 6   | 16  | 11 | 7   | 2  | 1  | 67   |
|            | 2 比較的 | 5  | 15 | 11 | 11 | 19 | 7   | 20  | 24 | 8  | 8  | 18 | 4  | 16  | 1  | 2 | 1  | 3  | 1  | 38  | 47  | 20  | 29  | 21 | 11  | 2  | 4  | 172  |
|            | 3 不活発 | 6  | 6  | 4  | 7  | 10 | 6   | 15  | 14 | 12 | 4  | 9  | 5  | 9   | 1  | 0 | 2  | 3  | 3  | 17  | 32  | 20  | 14  | 12 | 16  | 2  | 3  | 116  |
|            | 4 NA  | 77 | 46 | 60 | 60 | 71 | 105 | 201 | 74 | 90 | 54 | 75 | 54 | 134 | 20 | 7 | 8  | 12 | 35 | 208 | 288 | 186 | 207 | 80 | 114 | 35 | 61 | 1183 |

向11(2)の対応

| 項目        | A    | B   | C  | D  | E  | F   | G   | H   | I  | J  | K  | L  | M   | N   | O  | P | Q  | R  | S   | T   | U   | V   | W   | X   | Y   | Z  | 合計   |      |
|-----------|------|-----|----|----|----|-----|-----|-----|----|----|----|----|-----|-----|----|---|----|----|-----|-----|-----|-----|-----|-----|-----|----|------|------|
| (イ) 清掃    | 1 補助 | 31  | 17 | 22 | 17 | 46  | 14  | 40  | 71 | 19 | 15 | 32 | 9   | 40  | 9  | 2 | 3  | 5  | 4   | 68  | 101 | 59  | 74  | 26  | 40  | 10 | 18   | 396  |
|           | 2 補助 | 19  | 30 | 25 | 14 | 38  | 12  | 62  | 38 | 65 | 40 | 59 | 37  | 47  | 12 | 6 | 6  | 7  | 7   | 107 | 125 | 86  | 103 | 35  | 48  | 18 | 22   | 544  |
|           | 3 自主 | 10  | 8  | 16 | 27 | 11  | 38  | 54  | 1  | 13 | 3  | 6  | 7   | 43  | 0  | 1 | 1  | 4  | 15  | 32  | 49  | 46  | 35  | 65  | 15  | 10 | 18   | 258  |
|           | 4 NA | 14  | 16 | 15 | 22 | 12  | 55  | 88  | 7  | 15 | 11 | 13 | 10  | 42  | 2  | 0 | 1  | 4  | 13  | 58  | 107 | 43  | 54  | 18  | 45  | 3  | 11   | 340  |
| (ロ) 緑化    | 1 補助 | 20  | 14 | 7  | 8  | 58  | 14  | 26  | 36 | 5  | 8  | 29 | 5   | 22  | 6  | 1 | 2  | 1  | 2   | 46  | 73  | 43  | 63  | 25  | 20  | 8  | 6    | 264  |
|           | 2 補助 | 14  | 14 | 12 | 9  | 10  | 12  | 20  | 20 | 3  | 9  | 28 | 9   | 18  | 6  | 1 | 0  | 2  | 3   | 57  | 46  | 21  | 42  | 14  | 16  | 9  | 10   | 195  |
|           | 3 自主 | 6   | 8  | 14 | 18 | 0   | 16  | 17  | 11 | 13 | 3  | 4  | 8   | 15  | 0  | 2 | 1  | 4  | 2   | 25  | 21  | 23  | 17  | 42  | 11  | 1  | 2    | 142  |
|           | 4 NA | 54  | 35 | 45 | 45 | 39  | 77  | 181 | 50 | 91 | 49 | 49 | 41  | 117 | 11 | 5 | 8  | 8  | 32  | 164 | 242 | 147 | 164 | 43  | 101 | 23 | 51   | 937  |
| (ハ) お茶    | 1 補助 | 28  | 7  | 6  | 2  | 7   | 15  | 17  | 10 | 4  | 7  | 11 | 5   | 10  | 2  | 1 | 1  | 1  | 0   | 29  | 34  | 18  | 20  | 2   | 20  | 5  | 6    | 134  |
|           | 2 補助 | 10  | 7  | 5  | 5  | 8   | 23  | 23  | 20 | 11 | 11 | 12 | 13  | 12  | 6  | 0 | 4  | 2  | 5   | 33  | 51  | 19  | 37  | 12  | 15  | 3  | 7    | 177  |
|           | 3 自主 | 39  | 37 | 40 | 56 | 65  | 46  | 111 | 68 | 64 | 27 | 66 | 29  | 106 | 12 | 6 | 3  | 14 | 23  | 141 | 184 | 117 | 152 | 87  | 62  | 25 | 43   | 812  |
|           | 4 NA | 17  | 20 | 27 | 17 | 27  | 55  | 93  | 19 | 33 | 24 | 21 | 16  | 44  | 3  | 2 | 3  | 3  | 13  | 69  | 113 | 80  | 57  | 25  | 50  | 8  | 13   | 415  |
| (ニ) 地域運動会 | 1 補助 | 161 | 19 | 10 | 9  | 36  | 38  | 45  | 33 | 15 | 35 | 50 | 16  | 31  | 6  | 2 | 6  | 3  | 3   | 74  | 108 | 56  | 68  | 25  | 48  | 8  | 11   | 398  |
|           | 2 補助 | 14  | 21 | 7  | 22 | 25  | 41  | 88  | 47 | 44 | 20 | 55 | 24  | 45  | 4  | 4 | 3  | 4  | 13  | 76  | 115 | 73  | 89  | 28  | 41  | 10 | 28   | 461  |
|           | 3 自主 | 21  | 8  | 31 | 30 | 23  | 14  | 47  | 23 | 51 | 2  | 5  | 6   | 63  | 1  | 0 | 1  | 10 | 3   | 53  | 56  | 56  | 51  | 45  | 20  | 12 | 8    | 301  |
|           | 4 NA | 18  | 23 | 30 | 19 | 23  | 26  | 64  | 14 | 22 | 12 | 20 | 15  | 53  | 12 | 3 | 1  | 3  | 20  | 69  | 103 | 49  | 58  | 26  | 59  | 11 | 22   | 378  |
| (ホ) 夜警    | 1 補助 | 3   | 4  | 5  | 1  | 4   | 8   | 8   | 5  | 6  | 11 | 3  | 26  | 2   | 4  | 2 | 5  | 3  | 17  | 35  | 8   | 20  | 3   | 10  | 3   | 12 | 108  |      |
|           | 2 補助 | 17  | 10 | 5  | 13 | 15  | 5   | 35  | 39 | 11 | 11 | 56 | 20  | 26  | 5  | 4 | 1  | 5  | 5   | 58  | 59  | 19  | 79  | 16  | 23  | 10 | 19   | 283  |
|           | 3 自主 | 26  | 25 | 13 | 22 | 35  | 13  | 31  | 18 | 24 | 12 | 16 | 11  | 29  | 1  | 1 | 1  | 5  | 9   | 64  | 76  | 45  | 39  | 25  | 24  | 8  | 3    | 282  |
|           | 4 NA | 28  | 32 | 55 | 44 | 53  | 93  | 170 | 52 | 72 | 40 | 47 | 29  | 91  | 15 | 1 | 7  | 7  | 22  | 133 | 212 | 162 | 128 | 80  | 91  | 20 | 30   | 858  |
| (カ) 物品取扱い | 1 補助 | 0   | 4  | 2  | 0  | 1   | 1   | 4   | 1  | 1  | 3  | 1  | 1   | 0   | 0  | 0 | 0  | 0  | 2   | 7   | 3   | 4   | 0   | 3   | 1   | 0  | 26   |      |
|           | 2 補助 | 9   | 10 | 13 | 4  | 6   | 21  | 13  | 7  | 5  | 7  | 8  | 3   | 7   | 3  | 1 | 1  | 1  | 4   | 19  | 28  | 24  | 19  | 10  | 10  | 3  | 6    | 120  |
|           | 3 自主 | 15  | 10 | 19 | 21 | 29  | 17  | 31  | 16 | 17 | 10 | 11 | 5   | 22  | 3  | 2 | 2  | 4  | 5   | 45  | 58  | 52  | 55  | 49  | 4   | 6  | 8    | 237  |
|           | 4 NA | 70  | 50 | 44 | 55 | 71  | 80  | 196 | 93 | 89 | 51 | 88 | 56  | 142 | 17 | 6 | 8  | 15 | 50  | 206 | 309 | 155 | 208 | 65  | 131 | 51 | 55   | 1161 |
| (キ) 商品回収  | 1 補助 | 3   | 2  | 0  | 1  | 58  | 4   | 72  | 6  | 28 | 1  | 18 | 1   | 20  | 5  | 0 | 1  | 0  | 1   | 48  | 51  | 32  | 42  | 21  | 18  | 3  | 4    | 219  |
|           | 2 補助 | 47  | 35 | 46 | 37 | 10  | 47  | 26  | 37 | 11 | 31 | 26 | 16  | 42  | 2  | 4 | 5  | 10 | 6   | 80  | 87  | 52  | 63  | 22  | 28  | 6  | 19   | 337  |
|           | 3 自主 | 50  | 22 | 19 | 33 | 22  | 55  | 42  | 44 | 60 | 26 | 45 | 36  | 80  | 8  | 5 | 5  | 9  | 23  | 84  | 149 | 63  | 102 | 21  | 70  | 16 | 37   | 544  |
|           | 4 NA | 5   | 4  | 1  | 1  | 2   | 0   | 5   | 0  | 1  | 0  | 1  | 0   | 1   | 0  | 0 | 0  | 2  | 0   | 6   | 2   | 1   | 7   | 1   | 3   | 3  | 0    | 23   |
| (ク) パー    | 1 補助 | 31  | 24 | 6  | 7  | 12  | 0   | 36  | 9  | 18 | 7  | 9  | 7   | 15  | 1  | 1 | 0  | 11 | 6   | 49  | 53  | 19  | 32  | 10  | 25  | 8  | 4    | 200  |
|           | 2 補助 | 11  | 3  | 22 | 11 | 12  | 16  | 26  | 20 | 14 | 12 | 21 | 5   | 26  | 1  | 1 | 1  | 1  | 2   | 58  | 36  | 45  | 28  | 39  | 11  | 4  | 4    | 205  |
|           | 3 自主 | 47  | 40 | 49 | 61 | 81  | 103 | 172 | 88 | 79 | 50 | 79 | 51  | 130 | 21 | 7 | 10 | 6  | 31  | 179 | 291 | 169 | 199 | 74  | 111 | 26 | 59   | 1110 |
|           | 4 NA | 4   | 7  | 3  | 1  | 2   | 5   | 16  | 5  | 2  | 3  | 4  | 0   | 20  | 0  | 0 | 1  | 2  | 25  | 15  | 9   | 18  | 1   | 4   | 1   | 4  | 75   |      |
| (ケ) 慰問    | 1 補助 | 22  | 15 | 6  | 4  | 18  | 14  | 22  | 9  | 12 | 5  | 14 | 6   | 19  | 3  | 5 | 0  | 2  | 2   | 40  | 54  | 19  | 18  | 12  | 20  | 6  | 7    | 126  |
|           | 2 補助 | 14  | 3  | 11 | 12 | 19  | 4   | 9   | 14 | 4  | 8  | 18 | 2   | 21  | 3  | 0 | 1  | 2  | 2   | 35  | 26  | 25  | 26  | 12  | 17  | 5  | 3    | 147  |
|           | 3 自主 | 54  | 46 | 58 | 63 | 68  | 96  | 197 | 82 | 94 | 53 | 74 | 55  | 112 | 17 | 6 | 10 | 15 | 35  | 176 | 287 | 181 | 204 | 99  | 107 | 29 | 55   | 1140 |
|           | 4 NA | 1   | 5  | 2  | 0  | 3   | 1   | 8   | 7  | 1  | 1  | 5  | 0   | 3   | 1  | 1 | 1  | 1  | 1   | 6   | 8   | 5   | 13  | 2   | 3   | 1  | 1    | 39   |
| (コ) 作品展   | 1 補助 | 13  | 6  | 14 | 9  | 17  | 8   | 17  | 16 | 13 | 7  | 17 | 8   | 23  | 0  | 1 | 1  | 2  | 1   | 30  | 44  | 20  | 23  | 36  | 14  | 3  | 3    | 173  |
|           | 2 補助 | 48  | 61 | 60 | 78 | 106 | 202 | 74  | 90 | 53 | 76 | 54 | 140 | 20  | 7  | 8 | 14 | 35 | 212 | 295 | 188 | 208 | 81  | 123 | 35  | 61 | 1205 |      |

| 傾向      | 項目    | A  | B  | C  | D   | E   | F   | G   | H   | I   | J   | K   | L   | M   | N  | O  | P  | Q  | R   | S   | T   | U   | V   | W   | X   | Y  | Z    | 合計   |     |
|---------|-------|----|----|----|-----|-----|-----|-----|-----|-----|-----|-----|-----|-----|----|----|----|----|-----|-----|-----|-----|-----|-----|-----|----|------|------|-----|
|         |       | 44 | 15 | 34 | 10  | 17  | 50  | 36  | 51  | 35  | 21  | 5   | 30  | 27  | 64 | 9  | 5  | 4  | 4   | 13  | 83  | 177 | 27  | 56  | 2   | 74 | 12   | 34   | 465 |
| 向12 (1) | 1 多い  | 3  | 4  | 21 | 21  | 14  | 19  | 63  | 28  | 28  | 21  | 14  | 8   | 19  | 1  | 1  | 7  | 14 | 21  | 131 | 169 | 106 | 159 | 25  | 55  | 28 | 30   | 695  |     |
|         | 2 普通  | 1  | 6  | 12 | 6   | 3   | 7   | 18  | 0   | 8   | 10  | 3   | 0   | 9   | 0  | 2  | 0  | 0  | 4   | 40  | 30  | 74  | 39  | 61  | 15  | 28 | 4    | 271  |     |
|         | 3 少ない | 0  | 2  | 1  | 0   | 0   | 0   | 3   | 2   | 6   | 1   | 3   | 0   | 1   | 0  | 0  | 0  | 0  | 0   | 1   | 13  | 3   | 21  | 9   | 34  | 3  | 1    | 0    | 86  |
|         | 4 NA  | 34 | 23 | 21 | 21  | 45  | 53  | 83  | 68  | 42  | 17  | 51  | 40  | 71  | 17 | 5  | 4  | 15 | 19  | 96  | 166 | 74  | 129 | 26  | 70  | 17 | 51   | 629  |     |
|         | 5 不明  | 31 | 25 | 26 | 25  | 38  | 30  | 61  | 27  | 24  | 19  | 26  | 11  | 56  | 3  | 1  | 3  | 4  | 12  | 89  | 123 | 65  | 61  | 29  | 36  | 10 | 9    | 422  |     |
| (2)     | 1 多い  | 24 | 13 | 17 | 27  | 19  | 28  | 72  | 19  | 33  | 15  | 26  | 8   | 26  | 5  | 1  | 4  | 1  | 6   | 62  | 71  | 68  | 56  | 32  | 33  | 12 | 8    | 342  |     |
|         | 2 普通  | 5  | 10 | 14 | 7   | 5   | 8   | 28  | 3   | 13  | 18  | 7   | 4   | 19  | 0  | 2  | 0  | 0  | 2   | 25  | 22  | 27  | 20  | 37  | 9   | 2  | 1    | 145  |     |
|         | 3 少ない | 42 | 27 | 20 | 26  | 54  | 42  | 60  | 62  | 43  | 21  | 63  | 42  | 81  | 16 | 6  | 4  | 16 | 9   | 110 | 181 | 52  | 138 | 24  | 71  | 22 | 36   | 634  |     |
|         | 4 NA  | 35 | 25 | 28 | 33  | 29  | 41  | 105 | 26  | 34  | 21  | 24  | 13  | 45  | 3  | 0  | 4  | 2  | 19  | 89  | 109 | 105 | 68  | 40  | 46  | 10 | 20   | 487  |     |
|         | 5 不明  | 14 | 9  | 15 | 14  | 18  | 29  | 55  | 26  | 22  | 14  | 16  | 5   | 31  | 3  | 1  | 3  | 2  | 9   | 49  | 75  | 49  | 66  | 24  | 26  | 7  | 10   | 286  |     |
| (3)     | 1 多い  | 3  | 10 | 15 | 7   | 6   | 7   | 24  | 3   | 13  | 15  | 7   | 3   | 15  | 1  | 2  | 0  | 0  | 2   | 24  | 17  | 28  | 14  | 36  | 5   | 2  | 3    | 131  |     |
|         | 2 普通  | 22 | 20 | 17 | 13  | 45  | 15  | 26  | 32  | 24  | 18  | 32  | 22  | 44  | 7  | 4  | 0  | 8  | 7   | 54  | 104 | 35  | 77  | 16  | 43  | 14 | 15   | 356  |     |
|         | 3 少ない | 35 | 19 | 31 | 37  | 30  | 57  | 127 | 26  | 43  | 19  | 34  | 23  | 60  | 10 | 1  | 7  | 8  | 17  | 99  | 127 | 117 | 95  | 51  | 52  | 13 | 30   | 584  |     |
|         | 4 NA  | 2  | 10 | 17 | 8   | 4   | 9   | 22  | 3   | 10  | 13  | 7   | 3   | 14  | 1  | 2  | 0  | 0  | 1   | 23  | 15  | 26  | 15  | 37  | 6   | 1  | 1    | 126  |     |
|         | 5 不明  | 25 | 22 | 11 | 14  | 41  | 21  | 40  | 52  | 33  | 17  | 39  | 27  | 61  | 12 | 2  | 1  | 6  | 10  | 72  | 123 | 30  | 96  | 14  | 55  | 16 | 28   | 434  |     |
| (4)     | 1 多い  | 69 | 29 | 42 | 43  | 47  | 61  | 133 | 42  | 49  | 23  | 41  | 23  | 67  | 10 | 2  | 9  | 8  | 23  | 126 | 173 | 130 | 102 | 57  | 71  | 15 | 29   | 701  |     |
|         | 2 普通  | 18 | 10 | 9  | 16  | 14  | 29  | 44  | 18  | 17  | 12  | 23  | 10  | 29  | 1  | 3  | 1  | 6  | 5   | 52  | 70  | 43  | 51  | 15  | 16  | 9  | 9    | 265  |     |
|         | 3 少ない | 2  | 10 | 16 | 7   | 5   | 8   | 27  | 5   | 13  | 17  | 7   | 3   | 15  | 0  | 2  | 0  | 0  | 1   | 22  | 16  | 31  | 17  | 38  | 9   | 3  | 5    | 138  |     |
|         | 4 NA  | 86 | 46 | 41 | 53  | 98  | 86  | 149 | 106 | 78  | 44  | 93  | 55  | 151 | 21 | 7  | 8  | 18 | 32  | 216 | 325 | 126 | 228 | 53  | 132 | 30 | 62   | 1172 |     |
|         | 5 不明  | 8  | 25 | 37 | 27  | 9   | 33  | 95  | 11  | 34  | 25  | 17  | 8   | 21  | 2  | 2  | 3  | 2  | 7   | 56  | 57  | 108 | 38  | 71  | 16  | 11 | 7    | 366  |     |
| 向13     | 1 多い  | 4  | 7  | 5  | 5   | 6   | 11  | 24  | 10  | 10  | 5   | 8   | 8   | 15  | 1  | 2  | 2  | 2  | 6   | 17  | 38  | 27  | 18  | 6   | 12  | 5  | 8    | 131  |     |
|         | 2 普通  | 90 | 64 | 73 | 75  | 101 | 108 | 220 | 107 | 102 | 64  | 102 | 55  | 157 | 22 | 7  | 9  | 18 | 53  | 255 | 344 | 207 | 248 | 118 | 136 | 36 | 61   | 1407 |     |
|         | 3 少ない | 4  | 15 | 30 | 18  | 8   | 23  | 65  | 4   | 22  | 16  | 9   | 2   | 12  | 1  | 2  | 1  | 1  | 3   | 34  | 29  | 74  | 24  | 59  | 8   | 4  | 2    | 236  |     |
|         | 4 NA  | 90 | 56 | 48 | 62  | 99  | 96  | 179 | 113 | 90  | 53  | 101 | 61  | 160 | 22 | 7  | 10 | 19 | 36  | 238 | 353 | 160 | 242 | 65  | 140 | 37 | 67   | 1302 |     |
|         | 5 不明  | 1  | 0  | 1  | 4   | 0   | 2   | 11  | 2   | 4   | 2   | 2   | 2   | 1   | 0  | 0  | 0  | 0  | 0   | 6   | 4   | 9   | 6   | 5   | 0   | 2  | 0    | 32   |     |
| 向15     | 1 多い  | 93 | 71 | 77 | 76  | 107 | 117 | 233 | 115 | 108 | 67  | 108 | 61  | 171 | 23 | 9  | 11 | 20 | 39  | 266 | 378 | 225 | 260 | 119 | 148 | 39 | 69   | 1546 |     |
|         | 2 普通  | 13 | 12 | 44 | 43  | 34  | 46  | 156 | 88  | 59  | 61  | 44  | 35  | 62  | 16 | 6  | 1  | 7  | 28  | 89  | 136 | 151 | 164 | 88  | 44  | 11 | 50   | 715  |     |
|         | 3 少ない | 81 | 59 | 34 | 37  | 73  | 73  | 108 | 29  | 53  | 28  | 66  | 28  | 110 | 7  | 3  | 10 | 13 | 11  | 183 | 246 | 83  | 122 | 36  | 104 | 30 | 19   | 823  |     |
|         | 4 NA  | 31 | 20 | 8  | 10  | 19  | 30  | 43  | 14  | 20  | 7   | 13  | 9   | 15  | 3  | 2  | 3  | 2  | 6   | 64  | 79  | 30  | 31  | 14  | 17  | 11 | 9    | 255  |     |
|         | 5 不明  | 63 | 51 | 70 | 70  | 88  | 89  | 201 | 103 | 92  | 62  | 92  | 54  | 157 | 20 | 7  | 8  | 18 | 33  | 208 | 303 | 204 | 235 | 110 | 131 | 30 | 60   | 1283 |     |
|         | 1 多い  | 17 | 15 | 7  | 13  | 15  | 24  | 25  | 7   | 14  | 4   | 8   | 5   | 9   | 0  | 1  | 2  | 2  | 3   | 36  | 53  | 25  | 17  | 13  | 19  | 6  | 2    | 121  |     |
|         | 2 普通  | 77 | 54 | 71 | 67  | 92  | 95  | 219 | 110 | 98  | 65  | 102 | 58  | 163 | 23 | 8  | 9  | 18 | 56  | 236 | 329 | 209 | 249 | 111 | 129 | 55 | 67   | 1362 |     |
|         | 3 少ない | 37 | 27 | 14 | 9   | 16  | 18  | 8   | 6   | 9   | 1   | 16  | 2   | 41  | 1  | 0  | 0  | 4  | 1   | 21  | 60  | 12  | 20  | 8   | 46  | 10 | 3    | 210  |     |
|         | 4 NA  | 57 | 44 | 64 | 71  | 91  | 101 | 236 | 111 | 103 | 68  | 94  | 61  | 131 | 22 | 9  | 11 | 16 | 38  | 221 | 322 | 222 | 246 | 116 | 102 | 51 | 66   | 1328 |     |
|         | 5 不明  | 18 | 6  | 8  | 9   | 33  | 17  | 8   | 17  | 12  | 36  | 17  | 59  | 3   | 0  | 3  | 6  | 9  | 1   | 58  | 89  | 20  | 65  | 4   | 38  | 9  | 8    | 289  |     |
|         | 合計    | 76 | 65 | 70 | 71  | 74  | 102 | 217 | 109 | 95  | 57  | 74  | 46  | 113 | 20 | 6  | 5  | 11 | 38  | 214 | 293 | 214 | 203 | 120 | 110 | 32 | 61   | 1249 |     |
|         | 1 不明  | 2  | 0  | 2  | 9   | 7   | 5   | 15  | 5   | 11  | 7   | 5   | 4   | 2   | 0  | 0  | 0  | 0  | 1   | 12  | 18  | 16  | 14  | 3   | 7   | 4  | 1    | 75   |     |
| 合計      | 92    | 71 | 76 | 71 | 100 | 114 | 229 | 112 | 101 | 62  | 105 | 59  | 170 | 23  | 9  | 11 | 20 | 38 | 260 | 364 | 218 | 252 | 121 | 141 | 37  | 68 | 1463 |      |     |

| 意向項目          |      | A  | B  | C  | D  | E   | F   | G   | H   | I   | J  | K   | L  | M   | N  | O | P  | Q  | R  | S   | T   | U   | V   | W   | X   | Y  | Z  | 合計   |     |
|---------------|------|----|----|----|----|-----|-----|-----|-----|-----|----|-----|----|-----|----|---|----|----|----|-----|-----|-----|-----|-----|-----|----|----|------|-----|
| 前16 (1) 収入数   | 1 多い | 21 | 16 | 38 | 41 | 42  | 31  | 80  | 50  | 44  | 27 | 57  | 26 | 50  | 4  | 3 | 1  | 7  | 5  | 97  | 92  | 108 | 105 | 78  | 15  | 18 | 10 | 543  |     |
|               | 2 少い | 33 | 38 | 33 | 34 | 54  | 63  | 123 | 57  | 51  | 32 | 50  | 34 | 103 | 13 | 5 | 6  | 12 | 15 | 146 | 227 | 104 | 132 | 34  | 73  | 28 | 41 | 786  |     |
|               | 3 不明 | 4  | 4  | 4  | 5  | 8   | 24  | 33  | 9   | 13  | 5  | 3   | 3  | 18  | 6  | 1 | 4  | 0  | 17 | 23  | 56  | 20  | 14  | 9   | 35  | 2  | 17 | 178  |     |
|               | 4 NA | 0  | 0  | 2  | 0  | 1   | 1   | 5   | 0   | 3   | 3  | 0   | 0  | 0   | 0  | 0 | 0  | 0  | 0  | 1   | 3   | 4   | 0   | 2   | 3   | 2  | 1  | 1    | 16  |
| (2) 遊い場       | 1 多い | 1  | 1  | 1  | 0  | 2   | 0   | 3   | 1   | 1   | 2  | 0   | 0  | 1   | 0  | 0 | 0  | 1  | 1  | 3   | 3   | 2   | 6   | 0   | 1   | 0  | 1  | 0    | 15  |
|               | 2 少い | 43 | 43 | 53 | 55 | 76  | 76  | 169 | 99  | 81  | 50 | 77  | 45 | 105 | 14 | 7 | 4  | 16 | 14 | 176 | 236 | 182 | 190 | 108 | 66  | 23 | 49 | 1031 |     |
|               | 3 不明 | 47 | 27 | 21 | 22 | 28  | 40  | 64  | 15  | 26  | 13 | 30  | 18 | 61  | 4  | 2 | 7  | 3  | 22 | 86  | 133 | 48  | 63  | 11  | 76  | 15 | 18 | 450  |     |
|               | 4 NA | 2  | 0  | 1  | 1  | 1   | 2   | 6   | 2   | 3   | 1  | 1   | 1  | 1   | 1  | 0 | 0  | 0  | 0  | 1   | 3   | 4   | 4   | 9   | 0   | 1  | 1  | 0    | 23  |
| (3) 遊び方       | 1 多い | 2  | 1  | 3  | 2  | 2   | 1   | 5   | 1   | 2   | 5  | 2   | 0  | 5   | 0  | 0 | 0  | 0  | 1  | 2   | 7   | 9   | 0   | 4   | 5   | 5  | 2  | 34   |     |
|               | 2 少い | 60 | 47 | 46 | 54 | 75  | 73  | 142 | 76  | 72  | 44 | 71  | 47 | 112 | 15 | 6 | 7  | 12 | 18 | 176 | 253 | 150 | 171 | 79  | 78  | 30 | 39 | 977  |     |
|               | 3 不明 | 13 | 8  | 10 | 12 | 12  | 11  | 38  | 26  | 20  | 7  | 17  | 11 | 26  | 5  | 1 | 1  | 6  | 10 | 43  | 48  | 37  | 42  | 30  | 15  | 5  | 14 | 234  |     |
|               | 4 NA | 17 | 12 | 16 | 11 | 15  | 31  | 50  | 10  | 10  | 14 | 11  | 21 | 3   | 28 | 3 | 1  | 3  | 1  | 7   | 42  | 68  | 40  | 37  | 8   | 44 | 4  | 10   | 254 |
| (4) 子どもグループ   | 1 多い | 4  | 4  | 6  | 3  | 5   | 4   | 14  | 5   | 6   | 7  | 1   | 2  | 6   | 0  | 1 | 3  | 1  | 7  | 42  | 68  | 40  | 37  | 8   | 44  | 4  | 10 | 254  |     |
|               | 2 少い | 44 | 46 | 39 | 49 | 79  | 63  | 114 | 89  | 54  | 40 | 69  | 45 | 122 | 15 | 7 | 3  | 14 | 13 | 169 | 229 | 128 | 169 | 74  | 93  | 27 | 36 | 926  |     |
|               | 3 不明 | 23 | 17 | 25 | 22 | 18  | 23  | 67  | 9   | 30  | 13 | 24  | 8  | 23  | 3  | 0 | 5  | 2  | 11 | 63  | 77  | 53  | 43  | 34  | 30  | 5  | 17 | 323  |     |
|               | 4 NA | 6  | 7  | 10 | 5  | 9   | 31  | 51  | 19  | 23  | 10 | 16  | 10 | 20  | 4  | 2 | 3  | 3  | 12 | 33  | 62  | 50  | 45  | 12  | 18  | 7  | 14 | 241  |     |
| (5) 収入の増減     | 1 多い | 1  | 1  | 4  | 4  | 1   | 2   | 12  | 0   | 5   | 6  | 1   | 0  | 6   | 1  | 0 | 0  | 1  | 3  | 7   | 14  | 3   | 9   | 4   | 7   | 2  | 2  | 48   |     |
|               | 2 少い | 1  | 17 | 16 | 23 | 35  | 25  | 53  | 38  | 30  | 17 | 35  | 19 | 55  | 8  | 4 | 5  | 7  | 4  | 82  | 110 | 49  | 74  | 44  | 33  | 13 | 16 | 422  |     |
|               | 3 不明 | 25 | 30 | 26 | 28 | 39  | 43  | 95  | 34  | 38  | 19 | 35  | 22 | 61  | 12 | 2 | 2  | 6  | 19 | 96  | 142 | 93  | 80  | 27  | 63  | 7  | 28 | 536  |     |
|               | 4 NA | 52 | 19 | 33 | 22 | 31  | 47  | 85  | 42  | 39  | 25 | 39  | 18 | 49  | 5  | 2 | 4  | 6  | 14 | 80  | 112 | 87  | 94  | 50  | 44  | 20 | 22 | 510  |     |
| 前17 (1) 収入の増減 | 1 多い | 6  | 5  | 3  | 7  | 2   | 4   | 11  | 3   | 5   | 8  | 1   | 4  | 7   | 0  | 1 | 0  | 1  | 2  | 14  | 18  | 5   | 18  | 3   | 8   | 1  | 3  | 70   |     |
|               | 2 少い | 88 | 64 | 61 | 72 | 93  | 98  | 191 | 117 | 94  | 64 | 108 | 63 | 168 | 22 | 9 | 11 | 18 | 18 | 247 | 335 | 206 | 246 | 106 | 128 | 34 | 56 | 1359 |     |
|               | 3 不明 | 6  | 7  | 17 | 8  | 14  | 21  | 53  | 0   | 18  | 5  | 2   | 0  | 4   | 1  | 0 | 0  | 2  | 21 | 25  | 47  | 28  | 20  | 18  | 20  | 7  | 13 | 179  |     |
|               | 4 NA | 40 | 26 | 32 | 28 | 71  | 28  | 58  | 48  | 30  | 19 | 44  | 16 | 59  | 5  | 2 | 1  | 8  | 6  | 110 | 112 | 77  | 99  | 43  | 52  | 14 | 14 | 521  |     |
| (2) 収入の増減     | 1 多い | 44 | 45 | 46 | 52 | 36  | 91  | 186 | 69  | 82  | 50 | 66  | 47 | 115 | 18 | 7 | 10 | 12 | 33 | 162 | 270 | 157 | 167 | 81  | 96  | 27 | 55 | 1017 |     |
|               | 2 少い | 2  | 4  | 10 | 3  | 2   | 15  | 32  | 0   | 14  | 1  | 0   | 0  | 0   | 0  | 0 | 0  | 0  | 14 | 10  | 26  | 21  | 6   | 12  | 10  | 4  | 8  | 97   |     |
|               | 3 不明 | 92 | 67 | 68 | 77 | 105 | 104 | 212 | 117 | 98  | 68 | 110 | 63 | 172 | 23 | 9 | 11 | 20 | 25 | 262 | 356 | 213 | 260 | 112 | 138 | 57 | 61 | 1441 |     |
|               | 4 NA | 1  | 0  | 0  | 0  | 0   | 4   | 6   | 0   | 0   | 1  | 0   | 0  | 0   | 0  | 0 | 0  | 0  | 2  | 0   | 3   | 2   | 4   | 0   | 3   | 0  | 1  | 14   |     |
| (3) 収入の増減     | 1 多い | 93 | 71 | 78 | 80 | 107 | 115 | 238 | 117 | 111 | 69 | 110 | 63 | 172 | 23 | 9 | 11 | 20 | 37 | 272 | 379 | 232 | 262 | 124 | 145 | 41 | 68 | 1524 |     |
|               | 2 少い | 67 | 60 | 60 | 61 | 101 | 94  | 182 | 108 | 95  | 53 | 102 | 52 | 150 | 16 | 8 | 8  | 19 | 27 | 243 | 321 | 188 | 226 | 96  | 121 | 36 | 51 | 1283 |     |
|               | 3 不明 | 7  | 11 | 18 | 19 | 6   | 25  | 62  | 9   | 17  | 16 | 8   | 11 | 22  | 7  | 1 | 5  | 1  | 12 | 29  | 61  | 46  | 40  | 28  | 27  | 5  | 18 | 255  |     |
|               | 4 NA | 61 | 25 | 26 | 36 | 52  | 37  | 42  | 51  | 22  | 18 | 60  | 25 | 79  | 6  | 5 | 3  | 9  | 4  | 103 | 139 | 54  | 108 | 54  | 50  | 20 | 13 | 541  |     |
| (4) 収入の増減     | 1 多い | 63 | 46 | 52 | 44 | 55  | 82  | 202 | 66  | 90  | 51 | 50  | 38 | 93  | 17 | 4 | 8  | 11 | 55 | 169 | 243 | 180 | 158 | 70  | 98  | 21 | 56 | 997  |     |
|               | 2 少い | 72 | 49 | 48 | 57 | 78  | 48  | 98  | 64  | 43  | 31 | 63  | 27 | 93  | 9  | 4 | 5  | 16 | 6  | 162 | 184 | 120 | 131 | 26  | 90  | 25 | 22 | 811  |     |
|               | 3 不明 | 92 | 22 | 30 | 23 | 29  | 71  | 146 | 53  | 69  | 38 | 47  | 36 | 79  | 14 | 5 | 6  | 4  | 33 | 170 | 198 | 114 | 135 | 48  | 58  | 16 | 47 | 727  |     |
|               | 4 NA | 0  | 3  | 6  | 6  | 1   | 12  | 27  | 2   | 9   | 3  | 3   | 2  | 3   | 2  | 0 | 1  | 0  | 8  | 9   | 24  | 20  | 9   | 10  | 6   | 0  | 9  | 88   |     |
| (5) 収入の増減     | 1 多い | 14 | 15 | 9  | 20 | 29  | 11  | 27  | 34  | 20  | 19 | 25  | 14 | 40  | 5  | 3 | 4  | 9  | 6  | 44  | 83  | 40  | 50  | 28  | 27  | 14 | 18 | 304  |     |
|               | 2 少い | 60 | 30 | 35 | 29 | 50  | 63  | 124 | 35  | 55  | 29 | 44  | 29 | 73  | 8  | 5 | 2  | 5  | 22 | 133 | 165 | 119 | 102 | 50  | 66  | 15 | 28 | 678  |     |
|               | 3 不明 | 37 | 22 | 32 | 28 | 25  | 43  | 89  | 46  | 35  | 18 | 39  | 19 | 55  | 10 | 1 | 5  | 6  | 11 | 89  | 124 | 72  | 106 | 45  | 49  | 11 | 21 | 519  |     |
|               | 4 NA | 3  | 4  | 2  | 3  | 3   | 2   | 4   | 2   | 2   | 3  | 2   | 1  | 4   | 0  | 0 | 0  | 2  | 0  | 6   | 10  | 3   | 8   | 1   | 6   | 1  | 2  | 37   |     |
| (6) 収入の増減     | 1 多い | 63 | 34 | 35 | 45 | 51  | 27  | 75  | 58  | 51  | 26 | 55  | 31 | 107 | 8  | 7 | 7  | 12 | 20 | 157 | 161 | 74  | 137 | 67  | 57  | 29 | 28 | 712  |     |
|               | 2 少い | 27 | 30 | 29 | 22 | 50  | 69  | 135 | 53  | 46  | 31 | 48  | 30 | 51  | 15 | 1 | 3  | 4  | 17 | 96  | 189 | 120 | 100 | 45  | 64  | 9  | 37 | 661  |     |
|               | 3 不明 | 2  | 6  | 12 | 9  | 5   | 22  | 31  | 5   | 12  | 9  | 5   | 2  | 9   | 0  | 0 | 1  | 0  | 1  | 16  | 23  | 32  | 22  | 12  | 20  | 2  | 3  | 131  |     |
|               | 4 NA | 2  | 1  | 2  | 4  | 1   | 1   | 3   | 1   | 3   | 1  | 3   | 2  | 0   | 5  | 0 | 1  | 0  | 4  | 1   | 3   | 9   | 6   | 7   | 0   | 7  | 1  | 1    | 34  |
| (7) 収入の増減     | 1 多い | 3  | 30 | 28 | 26 | 64  | 30  | 58  | 61  | 34  | 22 | 52  | 33 | 72  | 10 | 4 | 2  | 10 | 12 | 118 | 160 | 68  | 95  | 38  | 71  | 21 | 30 | 601  |     |
|               | 2 少い | 28 | 30 | 33 | 33 | 32  | 54  | 115 | 37  | 56  | 21 | 37  | 21 | 65  | 7  | 1 | 8  | 3  | 18 | 103 | 152 | 96  | 102 | 60  | 45  | 14 | 27 | 599  |     |
|               | 3 不明 | 10 | 7  | 15 | 20 | 11  | 34  | 62  | 17  | 17  | 22 | 19  | 8  | 28  | 5  | 4 | 1  | 4  | 8  | 42  | 54  | 64  | 63  | 24  | 28  | 5  | 10 | 292  |     |
|               | 4 NA | 3  | 4  | 2  | 1  | 0   | 1   | 9   | 2   | 5   | 4  | 2   | 1  | 7   | 1  | 0 | 0  | 3  | 1  | 9   | 16  | 6   | 6   | 2   | 4   | 1  | 1  | 46   |     |
| (8) 収入の増減     | 1 多い | 10 | 12 | 18 | 19 | 47  | 17  | 39  | 48  | 23  | 21 | 44  | 21 | 54  | 7  | 3 | 1  | 10 | 5  | 77  | 100 | 57  | 83  | 34  | 39  | 12 | 17 | 419  |     |
|               | 2 少い | 25 | 51 | 52 | 49 | 55  | 75  | 158 | 58  | 71  | 36 | 55  | 40 | 89  | 13 | 4 | 8  | 6  | 29 | 153 | 230 | 144 | 149 | 80  | 87  | 24 | 45 | 914  |     |
|               | 3 不明 | 5  | 4  | 7  | 10 | 2   | 24  | 41  | 10  | 13  | 11 | 5   | 1  | 9   | 3  | 1 | 2  | 2  | 5  | 29  | 40  | 30  | 24  | 9   | 15  | 4  | 4  | 155  |     |
|               | 4 NA | 4  | 4  | 1  | 2  | 3   | 3   | 6   | 1   | 5   | 1  | 6   | 1  | 10  | 0  | 1 | 0  | 2  | 0  | 13  | 32  | 3   | 10  | 1   | 7   | 1  | 3  | 50   |     |



| 傾向項目             | A      | B    | C    | D    | E    | F    | G    | H    | I    | J    | K    | L    | M    | N    | O    | P    | Q    | R    | S    | T    | U    | V    | W    | X    | Y    | Z    | 合計   |      |     |
|------------------|--------|------|------|------|------|------|------|------|------|------|------|------|------|------|------|------|------|------|------|------|------|------|------|------|------|------|------|------|-----|
| 向22<br>個人<br>組織  | (1)個人  | 12   | 53   | 40   | 65   | 64   | 38   | 80   | 76   | 40   | 32   | 73   | 48   | 136  | 21   | 7    | 10   | 15   | 11   | 169  | 249  | 60   | 182  | 32   | 108  | 174  | 67   | 871  |     |
|                  | (2)個人  | 2    | 18   | 38   | 35   | 43   | 81   | 164  | 41   | 22   | 37   | 37   | 15   | 36   | 2    | 2    | 1    | 5    | 28   | 103  | 133  | 174  | 84   | 92   | 46   | 11   | 667  |      |     |
|                  | (3)個人  | 19   | 6    | 3    | 19   | 56   | 22   | 67   | 69   | 32   | 12   | 55   | 24   | 86   | 16   | 3    | 3    | 14   | 13   | 92   | 164  | 55   | 128  | 17   | 39   | 17   | 88   | 524  |     |
|                  | (4)個人  | 25   | 65   | 75   | 61   | 51   | 97   | 177  | 48   | 75   | 57   | 55   | 39   | 86   | 7    | 4    | 8    | 6    | 26   | 180  | 238  | 179  | 138  | 107  | 109  | 24   | 37   | 1014 |     |
|                  | (5)個人  | 7    | 6    | 14   | 16   | 13   | 21   | 20   | 53   | 12   | 8    | 31   | 13   | 14   | 2    | 3    | 2    | 3    | 13   | 52   | 58   | 38   | 52   | 30   | 14   | 8    | 19   | 271  |     |
|                  | (6)個人  | 67   | 65   | 64   | 64   | 94   | 98   | 224  | 44   | 100  | 61   | 79   | 50   | 158  | 21   | 6    | 9    | 17   | 26   | 220  | 324  | 196  | 214  | 94   | 134  | 33   | 50   | 1267 |     |
|                  | (7)個人  | 16   | 13   | 10   | 4    | 42   | 11   | 21   | 10   | 7    | 5    | 44   | 5    | 55   | 1    | 3    | 2    | 4    | 3    | 59   | 71   | 21   | 46   | 11   | 31   | 7    | 10   | 256  |     |
|                  | (8)個人  | 28   | 58   | 68   | 74   | 65   | 108  | 223  | 107  | 105  | 64   | 66   | 58   | 117  | 22   | 6    | 9    | 16   | 36   | 213  | 311  | 213  | 220  | 113  | 117  | 34   | 59   | 1282 |     |
|                  | (9)個人  | 5    | 11   | 29   | 17   | 10   | 47   | 84   | 6    | 41   | 23   | 9    | 7    | 18   | 1    | 2    | 1    | 0    | 11   | 41   | 64   | 97   | 28   | 49   | 29   | 4    | 9    | 322  |     |
|                  | (10)個人 | 89   | 60   | 69   | 63   | 97   | 72   | 160  | 111  | 71   | 46   | 103  | 56   | 154  | 22   | 7    | 10   | 20   | 28   | 231  | 318  | 137  | 238  | 75   | 119  | 37   | 60   | 1216 |     |
| (11)不明           | 1      | 2    | 0    | 1    | 1    | 7    | 28   | 3    | 4    | 4    | 3    | 1    | 2    | 0    | 0    | 0    | 0    | 1    | 13   | 11   | 11   | 10   | 10   | 2    | 0    | 0    | 58   |      |     |
| 向24<br>地域<br>問題  | (1)個人  | 93   | 69   | 78   | 79   | 106  | 112  | 216  | 114  | 108  | 65   | 107  | 62   | 170  | 23   | 9    | 11   | 20   | 58   | 259  | 371  | 223  | 256  | 114  | 146  | 41   | 69   | 1480 |     |
|                  | (2)個人  | 40   | 28   | 24   | 30   | 28   | 49   | 93   | 28   | 43   | 25   | 30   | 16   | 59   | 9    | 7    | 8    | 2    | 21   | 102  | 143  | 78   | 76   | 54   | 50   | 11   | 25   | 540  |     |
|                  | (3)個人  | 54   | 43   | 54   | 50   | 79   | 70   | 151  | 89   | 69   | 44   | 80   | 47   | 113  | 14   | 2    | 3    | 18   | 18   | 170  | 239  | 156  | 190  | 70   | 98   | 30   | 44   | 998  |     |
|                  | (4)個人  | 12   | 9    | 12   | 12   | 18   | 18   | 27   | 34   | 21   | 11   | 21   | 9    | 12   | 1    | 0    | 0    | 12   | 4    | 41   | 43   | 41   | 46   | 24   | 19   | 11   | 8    | 233  |     |
|                  | (5)個人  | 82   | 62   | 66   | 68   | 89   | 101  | 217  | 83   | 91   | 58   | 89   | 54   | 160  | 22   | 9    | 11   | 8    | 55   | 231  | 339  | 193  | 220  | 100  | 129  | 30   | 61   | 1305 |     |
|                  | (6)個人  | 26   | 30   | 25   | 34   | 59   | 50   | 73   | 62   | 59   | 26   | 54   | 34   | 71   | 11   | 2    | 3    | 12   | 14   | 120  | 143  | 93   | 133  | 21   | 53   | 23   | 36   | 623  |     |
|                  | (7)個人  | 41   | 53   | 46   | 48   | 69   | 171  | 55   | 73   | 43   | 56   | 29   | 101  | 12   | 7    | 8    | 8    | 25   | 152  | 239  | 141  | 133  | 103  | 95   | 18   | 33   | 915  |      |     |
|                  | (8)個人  | 28   | 21   | 34   | 18   | 32   | 32   | 66   | 23   | 28   | 12   | 55   | 15   | 39   | 1    | 1    | 1    | 8    | 0    | 80   | 77   | 72   | 59   | 39   | 55   | 9    | 2    | 394  |     |
|                  | (9)個人  | 36   | 50   | 44   | 62   | 75   | 87   | 178  | 94   | 84   | 57   | 75   | 48   | 133  | 22   | 8    | 10   | 12   | 39   | 192  | 305  | 162  | 207  | 85   | 93   | 32   | 67   | 1144 |     |
|                  | (10)個人 | 14   | 11   | 11   | 14   | 14   | 29   | 36   | 19   | 22   | 7    | 20   | 8    | 20   | 2    | 0    | 0    | 7    | 0    | 36   | 49   | 53   | 42   | 25   | 16   | 7    | 6    | 234  |     |
| 向25<br>解決<br>行動  | (1)個人  | 80   | 60   | 67   | 66   | 93   | 90   | 208  | 98   | 90   | 62   | 90   | 55   | 152  | 21   | 9    | 11   | 15   | 39   | 236  | 333  | 181  | 224  | 99   | 132  | 34   | 63   | 1304 |     |
|                  | (2)個人  | 4    | 4    | 4    | 0    | 2    | 6    | 12   | 2    | 3    | 1    | 3    | 1    | 5    | 1    | 0    | 0    | 2    | 1    | 13   | 15   | 4    | 5    | 5    | 6    | 1    | 2    | 51   |     |
|                  | (3)個人  | 90   | 67   | 74   | 80   | 105  | 113  | 232  | 115  | 109  | 68   | 107  | 62   | 167  | 22   | 9    | 11   | 18   | 38   | 259  | 367  | 230  | 261  | 119  | 142  | 40   | 67   | 1487 |     |
|                  | (4)個人  | 15   | 14   | 16   | 17   | 20   | 23   | 27   | 26   | 20   | 6    | 18   | 10   | 29   | 6    | 0    | 3    | 6    | 2    | 44   | 45   | 38   | 52   | 24   | 31   | 13   | 11   | 258  |     |
|                  | (5)個人  | 29   | 57   | 62   | 63   | 87   | 96   | 217  | 91   | 92   | 63   | 92   | 53   | 143  | 12   | 9    | 8    | 14   | 37   | 228  | 337  | 196  | 214  | 100  | 117  | 28   | 58   | 1280 |     |
|                  | (6)個人  | 4    | 3    | 7    | 4    | 9    | 5    | 6    | 15   | 4    | 4    | 6    | 10   | 16   | 4    | 1    | 0    | 3    | 7    | 13   | 20   | 22   | 29   | 9    | 0    | 4    | 11   | 110  |     |
|                  | (7)個人  | 88   | 68   | 71   | 76   | 98   | 114  | 238  | 102  | 108  | 65   | 104  | 53   | 156  | 19   | 8    | 11   | 17   | 32   | 257  | 362  | 212  | 237  | 115  | 148  | 37   | 58   | 1428 |     |
|                  | (8)個人  | 15   | 9    | 13   | 22   | 30   | 16   | 36   | 25   | 24   | 14   | 16   | 11   | 24   | 5    | 0    | 0    | 3    | 4    | 56   | 65   | 40   | 54   | 16   | 25   | 6    | 5    | 267  |     |
|                  | (9)個人  | 79   | 62   | 65   | 58   | 77   | 103  | 208  | 92   | 88   | 55   | 94   | 52   | 148  | 18   | 9    | 11   | 17   | 35   | 216  | 317  | 194  | 212  | 108  | 123  | 35   | 64   | 1271 |     |
|                  | (10)個人 | 13   | 10   | 16   | 13   | 30   | 29   | 35   | 19   | 19   | 7    | 17   | 12   | 20   | 1    | 1    | 2    | 4    | 2    | 51   | 56   | 52   | 43   | 16   | 19   | 7    | 6    | 250  |     |
| 向27<br>他の<br>事業  | (1)個人  | 81   | 61   | 62   | 67   | 77   | 90   | 209  | 98   | 93   | 62   | 93   | 51   | 152  | 22   | 8    | 9    | 16   | 37   | 221  | 326  | 182  | 223  | 108  | 129  | 36   | 63   | 1288 |     |
|                  | (2)個人  | 34   | 29   | 37   | 33   | 56   | 40   | 81   | 68   | 53   | 31   | 69   | 33   | 75   | 5    | 0    | 2    | 12   | 13   | 122  | 137  | 122  | 132  | 43   | 60   | 22   | 32   | 671  |     |
|                  | (3)個人  | 44   | 42   | 41   | 47   | 51   | 29   | 163  | 49   | 59   | 38   | 41   | 30   | 97   | 18   | 9    | 9    | 8    | 26   | 150  | 245  | 112  | 134  | 81   | 88   | 19   | 37   | 867  |     |
|                  | (4)個人  | 19   | 13   | 10   | 10   | 26   | 31   | 45   | 15   | 20   | 10   | 24   | 7    | 22   | 1    | 2    | 0    | 0    | 2    | 63   | 67   | 53   | 32   | 8    | 23   | 5    | 6    | 257  |     |
|                  | (5)個人  | 44   | 25   | 11   | 17   | 22   | 25   | 57   | 17   | 15   | 13   | 16   | 18   | 47   | 2    | 1    | 7    | 7    | 8    | 62   | 99   | 24   | 46   | 7    | 93   | 16   | 5    | 352  |     |
|                  | (6)個人  | 13   | 10   | 30   | 22   | 27   | 25   | 72   | 28   | 34   | 20   | 21   | 13   | 29   | 4    | 3    | 2    | 3    | 11   | 55   | 60   | 93   | 55   | 21   | 10   | 7    | 14   | 367  |     |
|                  | (7)個人  | 11   | 10   | 7    | 9    | 10   | 15   | 16   | 11   | 11   | 8    | 5    | 3    | 11   | 1    | 0    | 0    | 0    | 2    | 3    | 28   | 40   | 22   | 26   | 9    | 12   | 3    | 3    | 133 |
|                  | (8)個人  | 1    | 3    | 4    | 5    | 3    | 9    | 6    | 2    | 4    | 1    | 2    | 0    | 5    | 0    | 0    | 0    | 0    | 1    | 10   | 14   | 16   | 4    | 3    | 4    | 1    | 0    | 46   |     |
|                  | (9)個人  | 1    | 9    | 6    | 6    | 11   | 6    | 12   | 4    | 9    | 4    | 7    | 0    | 14   | 0    | 0    | 1    | 0    | 6    | 15   | 17   | 20   | 15   | 19   | 1    | 3    | 4    | 94   |     |
|                  | (10)個人 | 4    | 0    | 7    | 10   | 4    | 6    | 29   | 36   | 15   | 8    | 31   | 21   | 42   | 15   | 5    | 1    | 6    | 9    | 30   | 75   | 7    | 92   | 0    | 1    | 5    | 37   | 247  |     |
| (11)個人           | 0      | 1    | 2    | 1    | 3    | 2    | 3    | 3    | 3    | 4    | 2    | 1    | 2    | 0    | 0    | 0    | 0    | 2    | 1    | 8    | 8    | 3    | 5    | 5    | 1    | 0    | 0    | 30   |     |
| (12)個人           | 1      | 0    | 1    | 0    | 1    | 0    | 4    | 1    | 1    | 1    | 2    | 0    | 0    | 0    | 0    | 0    | 0    | 0    | 0    | 1    | 2    | 2    | 1    | 2    | 5    | 1    | 0    | 12   |     |
| 向26 (2)<br>事業の年齢 | (1)平均  | 65.6 | 63.2 | 54.7 | 56.5 | 60.5 | 61.4 | 56.8 | 56.8 | 55.6 | 52.9 | 58.1 | 57.5 | 59.5 | 55.2 | 52.3 | 52.5 | 59.8 | 55.9 | 61.0 | 61.6 | 54.4 | 56.8 | 46.4 | 51.6 | 57.0 | 57.0 | 58.2 |     |
|                  | (2)人数  | 94   | 71   | 77   | 80   | 106  | 119  | 242  | 116  | 111  | 69   | 108  | 63   | 172  | 23   | 9    | 11   | 20   | 39   | 271  | 381  | 234  | 266  | 122  | 145  | 40   | 69   | 1150 |     |
|                  | (3)平均  | 63.4 | 55.9 | 20.5 | 30.0 | 53.3 | 56.1 | 50.6 | 43.2 | 25.0 | 22.3 | 41.3 | 47.6 | 42.8 | 50.5 | 37.7 | 43.6 | 50.7 | 48.5 | 56.4 | 56.2 | 14.2 | 43.1 | 8.3  | 43.4 | 39.2 | 51.0 | 35.7 |     |
| 在任年数             | (1)平均  | 94   | 71   | 76   | 79   | 105  | 118  | 243  | 116  | 111  | 68   | 110  | 63   | 172  | 23   | 9    | 11   | 20   | 39   | 270  | 379  | 232  | 266  | 123  | 147  | 40   | 69   | 1152 |     |
|                  | (2)人数  | 5.9  | 6.0  | 4.9  | 4.9  | 5.4  | 6.6  | 4.2  | 4.6  | 5.0  | 2.9  | 5.0  | 4.3  | 4.6  | 4.2  | 2.7  | 5.0  | 4.4  | 3.3  | 4.8  | 5.0  | 4.1  | 4.4  | 3.3  | 4.1  | 5.1  | 4.6  | 4.8  |     |
|                  | (3)平均  | 85   | 54   | 48   | 54   | 86   | 85   | 150  | 88   | 73   | 38   | 76   | 52   | 131  | 11   | 6    | 8    | 16   | 28   | 215  | 288  | 118  | 182  | 73   | 130  | 33   | 50   | 1089 |     |