

伝染病発生予防のため 豚舎等のネズミ対策をしましょう

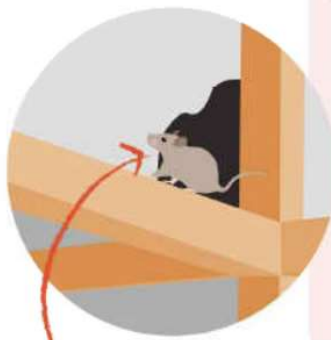
ネズミは、豚熱等に感染した野生いのしし由来のウイルスを、体表等に付着させて、農場内や畜舎内に持ち込む可能性があります。

衛生管理区域や畜舎内外を出入りするネズミを減らし、豚熱に限らず病原体の侵入の可能性を小さくするために、対策をしましょう。

ネズミ対策① — ネズミを減らす

殺鼠剤を使用する場合は、人や豚に害がないよう使用方法及び注意事項を守って使用してください。

※今回、県から配布する殺鼠剤(ブロックマリンα)の使用方法は次頁参照のこと



▲屋根や壁など、修繕箇所

ネズミやハエは、いのししの排せつ物等を口や体表に付着させて、畜舎内に病原体を持ち込む可能性がある。病原体の侵入リスクを減らすために、定期的に殺鼠剤や殺虫剤の散布、粘着シートの設置等を繰り返して数を減らさないといけないね。それと、ネズミは小さな穴からでも侵入するから畜舎の屋根又は壁面に破損がある場合にはすぐに修繕しないとイケないよ。



ネズミ対策② — ネズミが増えない環境をつくる

ネズミの隠れ場所をなくすための整理整頓や除草を行い、飼料は蓋つき容器やタンクに保管する等、対策しましょう。



除草や整理整頓は、身を隠せる場所が無くなってネズミなどの小動物が侵入しにくくなるだけではなく、効果的な消毒ができるようになるんですね。

衛生管理区域内にネズミなどが侵入して、区域内を動き回る事は、病原体を拡散するリスクになるんだ。だから区域内は、ネズミなどの野生動物が隠れにくく、病原体が残存しないようにするため、まずは不要な資材等の処分、除草及び資材や機材の整理整頓をして、敷地を定期的に消毒する必要があるんだ。




ブロックマリン α を使用するときは・・・


ブロックマリン α とは・・・ネズミの好む食品をロウで固形化した殺鼠剤
主成分：ワルファリン0.1%

★使用方法

1. 本品1個を6個に割り、
ネズミの出入りする場所の
物陰3～5カ所に配置する。



2. 翌朝残った薬剤は回収し、夜間に再び配置する。
3. 薬剤がなくなれば補充し、食べなくなるまで続ける。
4. 1～3の行程をネズミが食べに
来なくなるまで、繰り返す。



★使用時の注意事項

1. 使用前に取扱説明書をよく読むこと。
2. 人間に有害のため、使用及び保存には十分に注意し、万一誤って飲み込んだ時は吐き出させ、直ちに医師の診療を受けること。
3. 手についた時は石けんと水でよく洗うこと。
4. 豚等の動物に有害のため、薬剤や死んだネズミを誤って飲み込まないように使用及び保管すること。
5. 保管時は食品と区別し、小児の手の届かない場所に保管すること。



神奈川県湘南家畜保健衛生所

〒259-1215 平塚市寺田縄345

電話 0463-58-0152 ファクシミリ 0463-58-5679