

# 神奈川県立高等学校の入学検定料及び入学料免除申請操作マニュアル（申請者用）

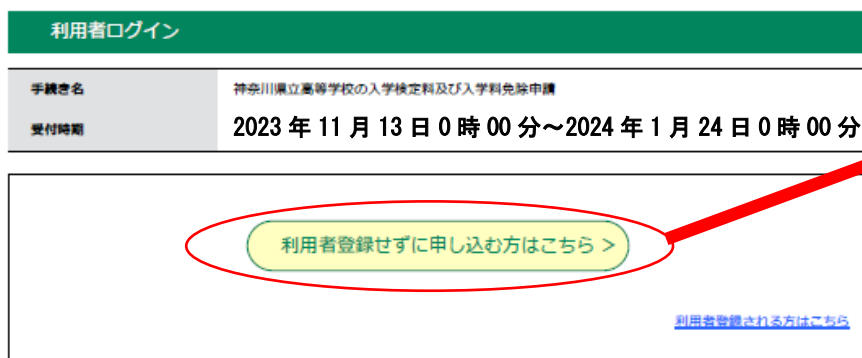
## ○申請の流れ

1. 下記のリンクもしくは二次元コードから手続きページに移動します。


[https://dshinsei.e-kanagawa.lg.jp/140007-u/offer/offerList\\_detail?tempSeq=61601](https://dshinsei.e-kanagawa.lg.jp/140007-u/offer/offerList_detail?tempSeq=61601)



2. 下記の画面が表示されたら、画面を進めてください。



利用登録をまだ行っていない方は「利用者登録をせずに申し込む方はこちら」を選択してください。



利用者登録をされ、利用者 ID をお持ちの方は、e-kanagawa 電子申請システムの利用者 ID とパスワードを入力して、ログインボタンをクリックします。

※利用者登録は、必ずしも必要ではありません。

3. 利用規約が表示されますので、内容を確認していただき、「同意する」をクリックします。

**e-KANAGAWA** 神奈川県 電子申請システム

ログイン  
利用者登録  
予約手続き

> 手続き申込 > 申込内容照会 > 職責署名検証

### 手続き申込

🔍 手続き選択をする

✉️ メールアドレスの確認

✎ 内容を入力する

📩 申し込みをする

### 手続き説明

この手続きは連絡が取れるメールアドレスの入力が必要です。  
下記の内容を必ずお読みください。

※添付ファイルは一度パソコンに保存してから開くようにしてください。

手続き名	神奈川県立高等学校の入学検定料及び入学料免除申請
説明	県立学校の授業料等の徴収に関する条例施行規則第10条に基づく入学検定料及び入学料の免除申請になります。 ※横浜・川崎・横須賀市立高校の免除申請はこちらからはできません。 ※願書提出後は、申請を受け付けできない場合があります。
受付時期	2023年11月13日0時00分～2024年1月24日0時00分
問い合わせ先	教育局行政部財務課財務指導グループ
電話番号	045-210-8113
FAX番号	
メールアドレス	
ダウンロードファイル1	<a href="#">実情調査・給与証明書・収入申告書書式見本.docx</a>
ダウンロードファイル2	<a href="#">操作マニュアル(申請者用).pdf</a>

#### <利用規約>

神奈川県e-kanagawa電子申請利用規約

##### (目的)

第1条 本規約は、e-kanagawa電子申請（以下「本システム」といいます。）を利用して、神奈川県（以下「県」といいます。）に行政手続に係る申請・届出・予約等を行うために必要な事項について定めるものです。

##### (用語の定義)

第2条 本規約において使用する用語の意義は、次の各号のとおりとします。

- (1) 電子申請 インターネットを利用して行政手続の申請・届出等を行うことをいいます。
- (2) 申請データ 本システムを利用して電子申請した申請内容（添付書類を含む。）をいいます。
- (3) 利用者 本システムを利用する個人、法人又は団体をいいます。
- (4) 利用者ID 利用者が本システムを利用するために登録するメールアドレスをいいます。
- (5) 整理番号 利用者の電子申請が本システムに到達した際に発行される番号をいいます。
- (6) 予約番号 利用者が本システムで面談等の予約を行った際に発行される番号をいいます。

「同意する」ボタンをクリックすることにより、この説明に同意いただけたものとみなします。

上記をご理解いただけましたら、同意して進んでください。

受付時期は 2023年11月13日0時00分～2024年1月24日0時00分 です。

「申込み」ボタンを押す時、上記の時間をすぎていると申込ができません。

< 一覧へ戻る

同意する >

4. 次の画面が表示されますので、入力内容を確認しながら、お間違いの無いよう入力してください。

**e-KANAGAWA 神奈川県 電子申請システム**

ログイン  
利用者登録  
予約手続き

手続き申込 > 申込内容照会 > 職員署名検証

**手続き申込**

手続き選択をする | メールアドレスの確認 | 内容を入力する | 申し込みをする

**申込**

選択中の手続き名: 神奈川県立高等学校の入学検定料及び入学料免除申請

申請日は自動入力されます。

**申請日 必須**

初期値を現在日で表示させています。  
現在日以外を入力し、確認へ進むボタンから次へ進もうとするとエラーとなります。

令和 6 年 1 月 4 日

**申請先 必須**

志願予定の県立高校を選んでください。  
※志願変更をした場合の連絡は不要です。  
志願先が未定の場合は、最寄りの県立高校を選んでください。

学校名検索欄 (絞り込み検索)  
(全検索を行う場合は、条件を空にしてください。)

※志願予定の県立高校を選んでください

志願予定の県立高等学校を選んでください。  
※上の検索バーに学校名(部分一致)を入力して下のスクロールバーを押すと、学校名を絞り込むことができます。

**学校コード**

**学校名**

※例えば、「神奈川県」と入力してから絞り込み検索を押すと「神奈川県」という文字列が含まれる高校名を絞り込むことができます。

**保護者等氏名 必須**

保護者等氏名を入力してください。

氏: 神奈川県 名: 太郎

**郵便番号 必須**

郵便番号をハイフン抜きで入力してください。(例: 0001234半角数字)

郵便番号 2310021 住所検索

郵便番号を半角数字で入力してください。  
郵便番号入力後に住所検索ボタンを押すと住所又は所在地の項目に、入力した郵便番号の住所が入力されます。

### 住所又は所在地 **必須**

現在お住いの住所を入力してください。

住所 神奈川県横浜市○○区○○○○■●■—■●■

番地、部屋番号等を入力してください。

### 連絡先メールアドレス **必須**

受理・結果・諸連絡事項の報告に必要なため、利用者の連絡先メールアドレスを入力してください。

※【auto-kanagawa@shinsei.e-kanagawa.lg.jp】より確認等のメールを送信しますので、迷惑メール防止機能等の設定を確認し受信できるようにしてください。

メールアドレス xxxxxxxxxxxx@aaaaa.kkkk.jp

### 電話番号 **必須**

日中連絡がとれる電話番号をハイフン抜きで入力してください。（例：09011112222半角数字）

電話番号 08011112222

### 登録番号

令和6年1月4日以降に出願サイトで志願者登録がお済の方は89012半角数字)

出願サイトで志願者登録がお済の方は12桁の数字をこちらにハイフン抜きで入力してください。この項目は、必須項目ではありません。

### 免除を受けようとする者 **必須**

生徒氏名を入力してください。

氏

名

### 在学する学校の名称、学年等 **必須**

現在在籍している中学校の名称と学年を入力してください。（既に中学校を卒業している場合は“卒業”と入力してください。）

例：○○市立□□中学校 3年又は卒業

### 免除を受けようとする区分 **必須**

該当する区分を選択してください。

※該当する区分を選択してください。 ▾

### 免除を受けようとする理由 **必須**

該当する理由を選択してください。

※該当する区分を選択してください。 ▾

次に該当する方が対象となります。

1 生活保護を受給されている方 → 全額免除

2 児童福祉施設等に入所されている方 → 全額免除

3 経済的な理由により学費の負担が困難な方  
(収入審査が必要)

例) 保護者の都道府県民税所得割額と  
市町村民税所得割額を合算した額が、

非課税 → 全額免除

85,500円未満 → 半額免除

4 失職等による家計急変 → 全額免除  
(必ず、各県立高等学校へ事前相談をお願いします。)

5 災害を受けた場合 (審査が必要) → 全額免除

添付資料

添付ファイル

添付ファイルのボタンを押すとこのページに移動します。ファイル選択のボタンを押すと添付ファイルを選ぶことができます。申請に必要なファイルをアップロードしてください。(最大5件まで。)

- 1. 生活保護受給者  
申請時点の生活保護受給証明書
- 2. 児童福祉施設入所者又は里親に保護を受けている  
在施設証明書又は児童相談所長が発行する委託状
- 3. 保護者の都道府県民税所得割額と市町村民税所得割額の合算額が非課税の方又は85,500円未満の方
  - (1) 実情調書
  - (2) 今年度の都道府県民税所得割額及び市町村民税所得割額が記載された次のいずれかの書類の写し
 ※保護者全員分が必要になります。
  - ・市町村民税・県民税「特別徴収税額決定通知書」
  - ・市町村民税・県民税「税額決定・納税通知書」
  - ・市町村民税・県民税「課税(非課税)決定通知書」

4. 失職等	手続き名	神奈川県立高等学校の入学検定料及び入学料免除申請	テスト
(1)	項目名	添付資料	
(2)			
(3)	添付できるファイル数	5	

- ・生活保護証明書は申請期間内に発行されたものを添付してください。
- ・添付する証明書類は写真でも可です。アップロードする際は、写真が鮮明であることと、端まですべて写っていることを確認してください。
- ・実情調書など様式は2ページの「手続き説明」にあるダウンロードファイルからダウンロードが可能です。エクセル、ワード、PDFなどに直接入力して提出することも可です。
- ・課税証明書等は令和5年度のものを出してください。

◇注意

ファイルを選択してください

出願サイトを  
行い  
ください  
減免申請

ファイルの選択  
ファイルが選択されて  
添付する

添付結果

生活保護受給証明書.PNG

削除

必要ファイルの添付が完了したら入力へ戻るボタンを押すと元の申請入力画面に戻ります。

< 入力へ戻る

確認へ進む >

すべての入力作業が完了したら確認へ進むボタンを押してください。

## 【入力を中断する場合】

入力中のデータを一時保存・読み込み

【申込データ一時保存、再読み込み時の注意事項】

- ・添付ファイルは一時保存されません。再読み込み後は、必要に応じて、ファイルを添付し直してください。
- ・パソコンに一時保存した申込データはパソコンで閲覧・加筆・修正することはできません。
- ・システムに読み込む場合は一時保存した手続きの画面でしか読み込めませんので、ご注意ください
- ・**入力中の申込データをパソコンに一時保存しますので、保存した申込データの取扱いは、申請者の責任において管理をお願いします。**


**「入力中のデータを保存する」では申込みの手続きが完了しておりませんのでご注意ください。**

※入力中の申込データをパソコンに一時保存します。      ※一時保存した申込データを再度読み込みます。

↓ 入力中のデータを保存する

↑ 保存データの読み込み

入力を中断される場合は画面一番下の「入力中のデータを保存する」を選択してください。

 20231030\_161412.xml

入力内容を記録した xml ファイルが自動でダウンロードされます。

## 【入力を再開する場合】

- ① 入力を再開する場合は画面一番下の「保存データの読み込み」をクリックします。
- ② 次の画面が出てくるので「ファイルの選択」から xml ファイルを読み込みます。

**ファイル読込**

神奈川県立高等学校の入学検定料及び入学料免除申請

**ファイルを添付してください 必須**

ファイルの選択 20231030\_161412.xml

< 入力へ戻る

確認へ進む >

- ③ 次の確認画面が出てくるので「読込む」をクリックします。

**ファイル読込確認**

神奈川県立高等学校の入学検定料及び入学料免除申請

ファイル	20231030_161412.xml
------	---------------------

< ファイル読込へ戻る

読込む >

- ④ 完了の画面が出てくるので「入力へ戻る」をクリックすると入力内容が反映された状態になります。ただし、添付ファイルは削除されますので、アップロードし直してください。

**ファイル読込完了**

神奈川県立高等学校の入学検定料及び入学料免除申請

ファイルを読み込みました。

< 入力へ戻る

5. 申込確認画面が表示されますので、入力内容に間違いなければ申込むボタンをクリックしてください。

## 申込確認

### まだ申込みは完了していません。

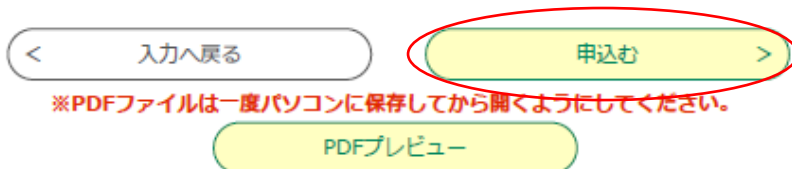
※下記内容でよろしければ「申込む」ボタンを、修正する場合は「入力へ戻る」ボタンを押してください。

神奈川県立高等学校の入学検定料及び入学料免除申請

申請日	令和6年1月4日12時00分
申請先（学校コード）	1
申請先（学校名）	鶴見高等学校
保護者等氏名	神奈川 太郎
郵便番号	2310021
住所又は所在地	横浜市中区日本大通り 1-1
連絡先メールアドレス	xxxxxxxxxxx@aaaaa.kkkk.jp
電話番号	08011112222
登録番号	540058001782

免除を受けようとする者	神奈川 一郎
在学する学校の名称、学年等	横浜市立第一中学校 3年
免除を受けようとする区分	入学検定料及び入学料
免除を受けようとする理由	1. 生活保護受給者
添付資料	生活保護受給証明書.png

### ◇注意事項



6. 申込完了画面が出てきます。整理番号とパスワードをお忘れないよう保管してください。

## 申込完了

神奈川県立高等学校の入学検定料及び入学金免除申請

の手続きの申込を受付しました。

### 申込みが完了しました。

整理番号 を記載したメールとパスワード を記載したメールを送信しました。

メールアドレスが誤っていたり、フィルタ等を設定されている場合、  
メールが届かない可能性があります。

整理番号

○○○○○○○○○○○○

パスワード

▲▲▲▲▲▲▲▲▲▲▲▲

整理番号 とパスワードは、今後申込状況を確認する際に必要となる大切な番号です。  
特にパスワードは他人に知られないように保管してください。

なお、内容に不備がある場合は別途メール、または、お電話にてご連絡を差し上げる事があります。

< 一覧へ戻る


※PDFファイルは一度パソコンに保存してから開くようにしてください。

PDFファイルを出力する

### 【e-kanagawa から送信される電子メール】

#### ○申込が完了した場合

申込が完了しましたら、入力したメールアドレスに整理番号とパスワードが入力された自動返信メールが届きます。

 **2024年1月4日(木) 12時00**  
denshi-shinsei@e-tumo-mail.bizplat.asp.lgwan.jp  
【申込完了パスワード通知メール】  
宛先 xxxxxxxxxxxx@aaaaa.kkkk.jp

---


e-kanagawa 電子申請

以下の手続きへの申込に係る整理番号のパスワードをお届けします。

手続き名： 神奈川県立高等学校の入学検定料及び入学金免除申請

パスワード：▲▲▲▲▲▲▲▲▲▲▲▲

【ご注意】  
このメールは自動配信メールです。  
返信等されましても応答できませんのでご注意ください。

 **2024年1月4日(木) 12時00**  
denshi-shinsei@e-tumo-mail.bizplat.asp.lgwan.jp  
県立高等学校入学検定料免除申請の申込完了  
宛先 xxxxxxxxxxxx@aaaaa.kkkk.jp

---

e-kanagawa 電子申請

整理番号：○○○○○○○○○○○○

学校コード：1  
学校名：鶴見高等学校  
免除を受けようとする区分：入学検定料及び入学金  
免除を受けようとする理由：1、生活保護受給者


標記メールの件について、県立高等学校入学検定料及び入学金免除申請の申込を完了いたしました。  
結果については志願予定校（申請先校）から後日郵送にて審査結果通知が送付されます。

問合せ先  
教育局行政部財務課財務指導グループ  
電話：045-210-8113



## ○電子申請が受理された場合

学校が申請を受理しましたら、次の自動返信メールが届きます。  
その後審査を行い、結果は入力した住所へ郵送されます。その後の流れについては「受検料（入学検定料）減免申請（手続）の流れ」の資料をご覧ください。

 **2024年1月4日（木）14時00**  
denshi-shinsei@e-tumo-mail.bizplat.asp.lgwan.jp  
県立高等学校入学検定料免除申請の受理通知

宛先 xxxxxxxxxxxx@aaaaa.kkkk.jp

---

次の申込について、処理されました。

手続名：神奈川県立高等学校の入学検定料及び入学料免除申請  
整理番号： ○○○○○○○○○○○

標記メールの件について、申請を受理しました。  
結果については志願予定校（申請先校）から後日郵送にて審査結果通知が送付されます。

問合せ先  
神奈川県立○○高等学校  
電話：○○○-○○○-○○○○

※このメールは、e-kanagawa 電子申請から配信専用メールで自動的に送信されています。  
このメールに御返信いただいても、回答することができません。

## ○添付書類に不備等があった場合

書類の不備等があった場合は、電話又は次の【お知らせメール】にてご連絡させていただきます。  
このようなメールを確認しましたら、「申込内容照会」からコメントを確認し案内に沿って対応してください。

 **2024年1月5日（木）10時30**  
denshi-shinsei@e-tumo-mail.bizplat.asp.lgwan.jp  
【お知らせメール】

宛先 xxxxxxxxxxxx@aaaaa.kkkk.jp

---

e-kanagawa 電子申請

手続き名：  
神奈川県立高等学校の入学検定料及び入学料免除申請  
整理番号： ○○○○○○○○○○○


の申込に関するお知らせがありますので、詳細を申込内容照会より確認してください。

このメールは自動配信メールです。  
返信等されましても応答できませんのでご注意ください。

## ○申請内容の照会について

1. 下記のリンクもしくは二次元バーコードから手続きページに移動します。

[https://dshinsei.e-kanagawa.lg.jp/140007-u/offer/offerList\\_initDisplay.action](https://dshinsei.e-kanagawa.lg.jp/140007-u/offer/offerList_initDisplay.action)



2. 下記の画面が表示されたら「申込内容照会」をクリックしてください。



3. 下記の画面が表示されるので、整理番号とパスワードを入力し、下の「照会する」をクリックします。

### 申込内容照会

申込照会

整理番号を入力してください

○○○○○○○○○○○○○○○  
申込完了画面、通知メールに記載された整理番号をご入力ください。

パスワードを入力してください

▲▲▲▲▲▲▲▲▲▲▲▲▲▲  
申込完了画面、通知メールに記載されたパスワードをご入力ください。

整理番号は半角数字、パスワードは半角英数字（英字：大文字・小文字）で入力して下さい。  
前後にスペースが入ると正しく認識されず、照会できませんのでご注意ください。

ログイン後に申込を行われた方は、ログインしていただくと、整理番号やパスワードを使用せずに照会できます。

照会する >

4. 下記の画面が表示され申請内容を確認できます。

### 申込内容照会

申込詳細	
申込内容を確認してください。	
手続き名	神奈川県立高等学校の入学料
整理番号	○○○○○○○○○○
処理状況	処理待ち
処理履歴	2024年1月4日 12時00分 申込

提出された電子申請の状態を確認できます。  
状態は、「処理待ち」、「完了」、「返却中」があります。  
○処理待ち…学校担当者が未処理の状態のことを指します。  
○完了…手続きが完了したことを指します。  
○返却中…書類の不備等があり、申請を一時的に返却している状態のことを指します。

伝達事項	
日時	内容
	記載内容に誤りがあります。

申込内容	
申請日	2024年1月4日
申請先 (学校コード)	1
申請先 (学校名)	鶴見高等学校
保護者等氏名	神奈川 太郎
郵便番号	2310021
住所又は所在地	横浜市中区日本大通り 1-1
連絡先メールアドレス	xxxxxxxxxxx@aaaaa.kkkk.jp
電話番号	08011112222
登録番号	540058001782
免除を受けようとする者	神奈川 一郎
在学する学校の名称、学年等	横浜市立第一中学校 3年
免除を受けようとする区分	入学検定料及び入学料
免除を受けようとする理由	1. 生活保護受給者
添付資料	生活保護受給証明書.png

申込内容印刷

提出された電子申請について、処理担当者からの伝達事項が表示されます。  
電話やe-mailで申請内容の修正(補正指示等)があった場合については、その内容に沿って申請を修正するなど対応してください。

申請内容の修正、添付資料の追加など補正を行う場合は、こちらの「修正する」ボタンから行ってください。  
※申請処理完了後はできなくなります。

同学年の兄弟がいる場合等、同じ内容で違う志願者の申請をする場合はこちらの「再申込する」ボタンを押すと、入力された申請内容をコピーした状態で申請入力画面に移動することができます。

申込照会へ戻る

再申込する

修正する

取下げる

PDFファイルを出力する

※PDFファイルは一度パソコンに保存してから開くようにしてください。

「PDF ファイルを出力する」ボタンを押すと入力内容が反映された申請書のデータをダウンロードすることができます。(14 ページを参照)

書面での申請に切り替える等の理由で申請を取り下げる場合は、こちらの「取下げる」ボタンから行ってください。(12~13 ページを参照)  
※申請処理完了後はできなくなります。

## 【書類申請に切り替えるなどで、申請を取り下げる場合】

1. 申請取下げでは、取下げ事由の欄に理由を入力し「確認へ進む」を押してください。

### 申込内容照会

取下げ事由入力	
取下げ事由を入力してください。	
手続き名	神奈川県立高等学校の入学検定料及び入学料免除申請
整理番号	〇〇〇〇〇〇〇〇〇〇〇〇
処理状況	処理待ち
処理履歴	2024年1月4日12時00分 申込

取下げ事由	
取下げ事由を入力してください	
書面での申請に変更するため。	
入力文字数：14 / 2000	
<a href="#">&lt; 詳細へ戻る</a> <a href="#">確認へ進む &gt;</a>	

2. 最終確認画面が表示されますので「取下げる」を押してください。

### 申込内容照会

申込取下げ確認	
以下の申込を取下げてもよろしいですか？	
手続き名	神奈川県立高等学校の入学検定料及び入学料免除申請
整理番号	〇〇〇〇〇〇〇〇〇〇〇〇
処理状況	処理待ち
取下げ事由	書面での申請に変更するため。
処理履歴	2024年1月4日12時00分 申込

添付資料	生活保護受給証明書.png
◇注意事項	

[< 入力へ戻る](#) [取下げる >](#)

3. 取下げ処理の完了後、登録したメールアドレスあてに、次のメールが届きます。

取下げ処理完了後は、申請データの修正はできません。  
改めて申請される際は、初めから申請を行ってください。



2024年1月4日(木) 13時00

denshi-shinsei@e-tumo-mail.bizplat.asp.lgwan.jp

【e-kanagawa電子申請】取下げ完了通知

宛先 xxxxxxxxxxxx@aaaaa.kkkk.jp

---

e-kanagawa 電子申請を御利用いただきありがとうございます。

手続名：神奈川県立高等学校の入学検定料及び入学料免除申請

整理番号：○○○○○○○○○○○○

の申込を取下げました。

※申込内容の確認は、以下の URL にアクセスして、申込内容照会を行ってください。

e-kanagawa 電子申請

申込内容照会 URL：◆パソコン、スマートフォンはこちらから

[http://e-tumo.bizplat.asp.lgwan.jp/140007-u/inquiry/inquiry\\_initDisplay](http://e-tumo.bizplat.asp.lgwan.jp/140007-u/inquiry/inquiry_initDisplay)

【PDF ファイルを出力する」を押した場合について】

PDF ファイルを出力すると次のように実際の申請書が PDF で表示されます。  
表示された申請書は印刷やダウンロードをすることが可能です。

第 2 号様式（第10条関係）（用紙 日本産業規格 A 4 縦長型）

授業料等免除（徴収猶予）申請書

令和 6 年 1 月 4 日

鶴見高等学校長 殿

保護者等 住 所 2310021

横浜市中区日本大通り 1-1

氏 名 神奈川 太郎

電話番号 08011112222

次のとおり授業料等の免除（徴収猶予）を申請します。

免除又は徴収の猶予を受けようとする者の氏名	神奈川 一郎
在学する学校の名称、学年等	横浜市立第一中学校 3年
免除又は徴収の猶予を受けようとする授業料等の名称	入学検定料及び入学金
授業料等の全部（一部）の免除又は徴収の猶予を受けようとする理由	1. 生活保護受給者

## ○FAQ

Q1. 電子申請受付期間はいつまでになりますか。

A1. 2023年11月13日～2024年1月23日までとなります。

Q2. 事前相談が必要であることを知らず、事前相談をせずにオンラインで免除申請を行ってしまいました。どうすればよいですか。

A2. 申請をした学校へ、電話にてその旨の連絡をお願いします。

Q3. 全ての選抜区分でオンラインの免除申請が可能ですか。

A3. 可能です。

ただし、2024年1月23日を過ぎてから免除申請を行おうとする場合や、入学料のみの免除申請を行おうとする場合は、書面での申請を行ってください。

Q4. 申請ページは外国語に対応していますか。

A4. 外国語には対応しておりません。

Q5. 電子申請受付期間を過ぎてからの申請はできますか。

A5. 電子申請受付期間を過ぎると、電子申請はできませんが、書面での申請は受け付けます。なお書面申請にも期限はありますので、期限内の申請が必要です。

Q6. 電子申請の処理状況について、不受理となっていました但理由がわかりません。

A6. 申請先（志願先）に選択した学校にお問い合わせください。

Q7. 誤って同じ内容で複数申請してしまいました。この場合はどうすればよいでしょうか。

A7. 片方の申請を取り下げてくださいるようお願いします。（操作は10～13ページを参照）

Q8. 他県（市）の学校の受検料も同じ電子申請でできますか。

A8. 神奈川県立高等学校のみです。

Q9. 兄弟姉妹が同時に申請する場合、申請先は志願先ではなくどちらか片方の学校まとめることはできますか。

A9. 志願先ごとに申請をしてください。

Q10. 電子申請で提出した書類に不足があり、不足書類を直接学校の窓口・郵送で送ることはできますか。

A10. 可能です。申請先（志願先）に選択した学校にご相談ください。

Q11. 特別な事情で、申請内容の住所と添付書類の住所が異なってしまう場合は、どうすればよいのか。

A11. 実態に即した内容で申請していただいで構いません。

Q12. 申請時に送られた整理番号、パスワードを失念した場合、再発行はしてありますか。

A12. 事前に e-kanagawa 電子申請システムの利用者登録をしている場合は申請者のアカウント情報から過去の申請情報や内容を見ることができます。利用者登録の際の ID とパスワードを失念していた場合は、利用者ログイン画面の「パスワードを忘れた場合はこちら」をクリックしてください。

利用者登録をしないで申請を行った場合の整理番号とパスワードの再発行はできません。

Q13. 手続きが間に合わず、入学検定料及び入学料を払ってしまった場合はどうすればよいですか。

A13. 志願先の県立高校にご相談ください。申請が認められれば後日入学検定料を還付します。

Q14. 出願サイトで志願者登録前に減免申請を行った場合、志願者アカウント登録が完了した旨を学校へ連絡しなくてもよいか。

A14. 連絡の必要はありません。学校側で調べて減免情報を反映させますので、出願サイトへの志願者登録はお早めをお願いします。

Q15. 減免申請の許可が下りたあと、支払いはどうすればよいか。

A15. 免除許可の区分や期間によって支払いの流れは下記のようになります。

#### 【全額免除】

共通選抜期間：出願サイトで支払の必要はありません。

定通分割選抜：志願の際に、郵送で届いている**審査結果確認証**を願書の裏面に貼付して提出してください。

二次募集：志願の際に、郵送で届いている**審査結果確認証**を願書の裏面に貼付して提出してください。

#### 【半額免除】

共通選抜期間：出願サイトで半額となった入学検定料及び入学料を納付期間内にお支払いください。

定通分割選抜：減免申請後に**入学検定料等免除審査結果通知**、**審査結果確認証**と一緒に**半額減免の納付書**を郵送で送付いたしますので、そちらで入学検定料をお支払いされた後に、願書の裏面に**収入済証明書及び審査結果確認証**を貼付して提出してください。（定通分割選抜の入学料は、合格後に高校から配布される納付書・もしくは高校の窓口にて現金でお支払いください。）

二次募集：志願の際に、郵送で届いている**入学検定料等免除審査結果通知**または**審査結果確認証**を願書の裏面に貼付して提出してください。その後、半額となった入学検定料及び入学料をお支払いください。（二次募集の入学料は、合格後に高校の窓口にて現金でお支払いください。）