



神奈川県  
教育委員会

平成26年度

# 神奈川の特別支援教育資料

平成27年2月



## 目 次

ページ

### 特別支援教育の主要統計

1	平成26年度 特別支援教育総括表 .....	2
2	平成26年度 義務教育段階の学校数・学級数・児童生徒数 .....	4
3	平成26年度 特別支援学校総括表 .....	5
4	平成26年度 特別支援学級総括表 .....	6
5	平成26年度 通級指導総括表 .....	7
6	特別支援学校(旧盲・聾・養護学校)及び特別支援学級(旧特殊学級)等の推移 .....	8

### 特別支援学校の状況

1	学校名・所在地等 .....	10
2	学校規模等 .....	12
3	配置図 .....	13
4	平成26年度 障害別学級数 .....	14
5	平成26年度 障害別幼児児童生徒数 .....	15
6	平成26年度 学年別幼児児童生徒数 .....	16
7	平成26年度 訪問教育の状況 .....	18
8	年度別特別支援学校(旧盲・聾・養護学校)の状況.....	20
9	平成25年度 特別支援学校中学部卒業生の進路状況 .....	22
10	平成25年度 特別支援学校高等部卒業生の進路状況 .....	24
11	県立特別支援学校(旧盲・聾・養護学校)高等部卒業生年度別進路状況 .....	26

### 特別支援学級の状況

1	平成26年度 市町村別特別支援学級設置状況 .....	28
2	年度別特別支援学級(旧特殊学級)の状況 .....	30
3	平成25年度 中学校特別支援学級卒業生の進路状況.....	32

<b>通級による指導の状況</b> .....	34
-------------------------	----

### 就学義務猶予・免除の状況

1	理由別猶予・免除者数 .....	35
2	市町村別猶予・免除者数 .....	35

この「神奈川の特別支援教育資料」の個別数値は、特別支援教育課が独自調査した数字を基に作成しています。

## 特別支援教育の主要統計

### 1 平成26年度 特別支援教育総括表

(平成26年5月1日現在)

#### (1) 学齢児童生徒総数

	合 計			小・中学校		特別支援学校		中等教育	猶予・免除
	計	小	中	小学校	中学校	小学部	中学部	学校前期	
25年度総数	714,928	473,261	241,061	471,280	237,461	1,981	1,510	2,090	606
26年度総数	710,461	470,522	239,939	468,512	236,462	2,010	1,492	1,985	633

#### (2) 特別支援学校

ア 学校数 50校

(ア) 設置教育部門別 (校)

	計	視覚障害教育	聴覚障害教育	知的障害教育	肢体不自由教育	病弱教育	知的・肢体不自由	知的・病弱	視覚・聴覚知的・肢体
25年度総数	49	3	4	20	5	2	13	1	1
26年度総数	50	3	4	18	5	2	16	1	1
県立	27	1	1	10	0	1	12	1	1

平成22年度より、従来の学校種別という分け方でなく、各校に設置されている障害教育部門の違いにより、分類している。

(イ) 学部別 (校)

	幼稚部	小学部	中学部	高等部	
				本科	専攻科
総数	9	45	44	46	5

(ウ) 設置主体別 (校)

	計	県立	市立	私立	国立
総数	50	27	19	2	2

イ 学級数 2,125学級

(ア) 学級種別

	計	視覚障害教育	聴覚障害教育	知的障害教育	肢体不自由教育	病弱教育	訪問教育
25年度総数	2,104	84	95	1,345	447	43	90
26年度総数	2,125	83	96	1,358	471	38	79
県立	1,437	26	42	995	281	31	62

(イ) 学部別

	計	幼稚部	小学部	中学部	高等部	
					本科	専攻科
総数	2,125	34	667	475	923	26

ウ 幼児児童生徒数 8,116 人

(ア) 障害別

	計	視覚障害教育	聴覚障害教育	知的障害教育	肢体不自由教育	病弱教育	訪問教育
25年度総数	7,720	247	330	5,583	1,232	139	189
26年度総数	8,116	226	309	5,958	1,315	133	175
県立	5,666	73	143	4,410	786	115	139

(イ) 学部別

	計	幼稚部	小学部	中学部	高等部	
					本科	専攻科
総数	8,116	108	2,010	1,492	4,402	104

(ウ) 学部・学年別

	計	幼稚部		小学部			中学部		高等部				
		小計	108	小計	2,010		小計	1,492	小計	4,402	小計	104	
総計	8,116	3歳	27	1年	325	4年	357	1年	480	1年	1,560	1年	44
		4歳	40	2年	326	5年	334	2年	503	2年	1,439	2年	36
		5歳	41	3年	314	6年	354	3年	509	3年	1,403	3年	24

(エ) 通学・訪問別

	計	幼稚部	小学部	中学部	高等部	
					本科	専攻科
総数	8,116	108	2,010	1,492	4,402	104
通学	7,941	108	1,933	1,429	4,367	104
訪問	175	—	77	63	35	—

エ 中学部・高等部卒業生の進路状況 (平成25年度卒業生)

	計	進学	就職	施設等	その他
中学部卒	503 (100.0%)	497 (98.8%)	0 (0.0%)	6 (1.2%)	0 (0.0%)
高等部卒	1,325 (100.0%)	54 (4.1%)	371 (28.0%)	899 (67.8%)	1 (0.1%)

( ) 内は割合 高等部の人数は専攻科含む

(3) 特別支援学級

ア 学級数 3,193 学級

学級種別

	計	知的障害	肢体不自由	病弱・ 身体虚弱	弱視	難聴	言語障害	情緒障害 自閉症
25年度総数	3,067	1,287	156	84	42	48	0	1,450
26年度総数	3,193	1,359	150	98	41	49	0	1,496
小学校	2,206	916	107	73	34	34	0	1,042
中学校	987	443	43	25	7	15	0	454

イ 児童生徒数 12,918 人

障害別

	計	知的障害	肢体不自由	病弱・ 身体虚弱	弱視	難聴	言語障害	情緒障害 自閉症
25年度総数	11,511	4,644	233	110	43	52	0	6,429
26年度総数	12,918	5,555	219	119	45	54	0	6,926
小学校	9,007	3,714	163	90	38	38	0	4,964
中学校	3,911	1,841	56	29	7	16	0	1,962

2 平成26年度 義務教育段階の学校数・学級数・児童生徒数

(平成26年5月1日現在)

設置主体	種別	合 計			小・中学校			特別支援学校		
		計	小	中	計	小学校	中学校	計	小学部	中学部
設置 学 校 数	計	1,408 ( 4 ) [ 1,197 ]	932 ( 2 ) [ 810 ]	520 ( 2 ) [ 387 ]	1,363 ( 4 ) [ 1,197 ]	887 ( 2 ) [ 810 ]	476 ( 2 ) [ 387 ]	45	45	44
	県立	25	25	25	-	-	-	25	25	25
	市町村立	1,280 ( 4 ) [ 1,197 ]	870 ( 2 ) [ 810 ]	426 ( 2 ) [ 387 ]	1,264 ( 4 ) [ 1,197 ]	854 ( 2 ) [ 810 ]	410 ( 2 ) [ 387 ]	16	16	16
	私立	97	33	66	95	31	64	2	2	2
	国立	6	4	3	4	2	2	2	2	1
学 級 数	計	25,809 [ 3,193 ]	17,809 [ 2,206 ]	8,000 [ 987 ]	24,667 [ 3,193 ]	17,142 [ 2,206 ]	7,525 [ 987 ]	1,142	667	475
	県立	728	403	325	-	-	-	728	403	325
	市町村立	23,917 [ 3,193 ]	16,984 [ 2,206 ]	6,933 [ 987 ]	23,536 [ 3,193 ]	16,744 [ 2,206 ]	6,792 [ 987 ]	381	240	141
	私立	1,089	371	718	1,074	362	712	15	9	6
	国立	75	51	24	57	36	21	18	15	3
児 童 生 徒 数	合 計	711,094 [ 12,918 ]	470,974 [ 9,007 ]	240,120 [ 3,911 ]	/			/		
	中等教育 学校前期	1,985	-	1,985						
	猶予・免除	633	452	181						
	小 計	708,476 [ 12,918 ]	470,522 [ 9,007 ]	237,954 [ 3,911 ]	704,974 [ 12,918 ]	468,512 [ 9,007 ]	236,462 [ 3,911 ]	3,502	2,010	1,492
	県立	2,274	1,241	1,033	-	-	-	2,274	1,241	1,033
市町村立	667,175 [ 12,918 ]	457,422 [ 9,007 ]	209,753 [ 3,911 ]	666,081 [ 12,918 ]	456,741 [ 9,007 ]	209,340 [ 3,911 ]	1,094	681	413	
私立	36,727	10,477	26,250	36,669	10,444	26,225	58	33	25	
国立	2,300	1,382	918	2,224	1,327	897	76	55	21	

は延べ数ではなく、実数。

・特別支援学校の設置学校数は、義務教育の小中学部を設置している学校数

( )は分校数で外数

[ ]は特別支援学級設置学校数、学級数及び在籍数で内数。

3 平成26年度 特別支援学校総括表  
 学校数・学級数・児童生徒数

(平成26年5月1日現在)

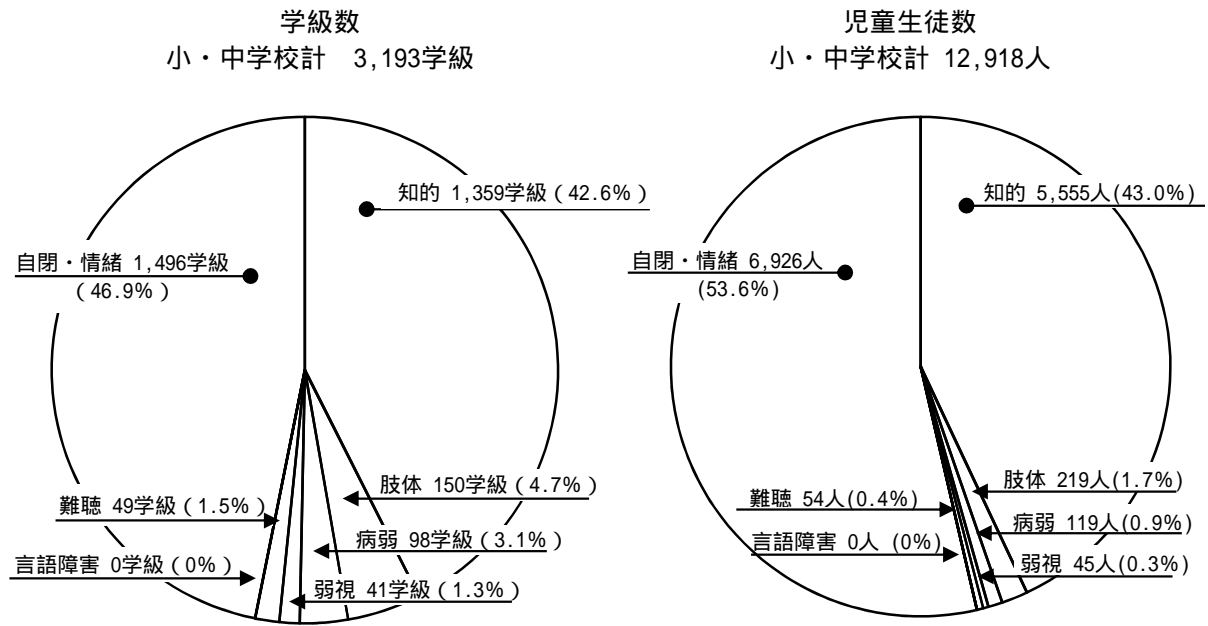
設置教育部門 設置主体		合計	視覚障害	聴覚障害	小計	知的障害	肢体 不自由	病弱	知的 肢体	知的 病弱	視覚・聴覚 知的・肢体	訪問教育
設置 学校 数	計	50	3	4	43	18	5	2	16	1	1	( 21 )
	県立	27	1	1	25	10		1	12	1	1	( 14 )
	市立	19	1	3	15	5	5	1	4			( 7 )
	私立	2	1		1	1						
	国立	2			2	2						
	計	9	3	4	2	1						1
	県立	3	1	1	1							1
	市立	4	1	3								
	私立	1	1									
	国立	1			1	1						
	計	45	3	4	38	15	5	2	14	1	1	( 18 )
	県立	25	1	1	23	9		1	11	1	1	( 12 )
	市立	16	1	3	12	3	5	1	3			( 6 )
	私立	2	1		1	1						
	国立	2			2	2						
	計	44	3	4	37	14	5	2	14	1	1	( 17 )
	県立	25	1	1	23	9		1	11	1	1	( 13 )
	市立	16	1	3	12	3	5	1	3			( 4 )
	私立	2	1		1	1						
	国立	1			1	1						
計	46	3	4	39	17	4	1	15	1	1	( 12 )	
県立	27	1	1	25	10		1	12	1	1	( 8 )	
市立	16	1	3	12	5	4		3			( 4 )	
私立	2	1		1	1							
国立	1			1	1							
計	2,125	79	90	1,956	769	157	31	826	11	82	80	
学級数	幼稚部	34	8	17	9	6					3	
小学部	667	21	32	614	223	81	19	225	3	31	32	
中学部	475	11	20	444	168	40	12	172	4	19	29	
高等部	949	39	21	889	372	36		429	4	29	19	
計	8,116	217	299	7,600	3,324	444	114	3,226	47	270	175	
幼児児童生徒数	幼稚部	108	20	63	25	17					8	
小学部	2,010	51	100	1,859	724	231	68	667	7	85	77	
中学部	1,492	20	62	1,410	587	111	46	535	12	56	63	
高等部	4,506	126	74	4,306	1,996	102		2,024	28	121	35	

( ) は訪問教育を実施している学校数で内数。

・学校数、学級数、幼児児童生徒数は、設置されている各教育部門により特別支援学校を分類し、その分類を元に各校ごとにまとめた数。

4 平成26年度 特別支援学級総括表

(平成26年5月1日現在)



		計	知的障害	肢 体 不自由	病 弱・ 身体虚弱	弱視	難聴	言語障害	自閉症・ 情緒障害
設置学校数*	平成25年度	1,193	1,178	156	84	42	48	0	1,163
	平成26年度	1,197	1,179	149	98	41	49	0	1,174
	小学校	810	797	106	73	34	34	0	800
	中学校	387	382	43	25	7	15	0	374
学級数	平成25年度	3,110	1,307	152	84	42	49	0	1,476
	平成26年度	3,193	1,359	150	98	41	49	0	1,496
	小学校	2,206	916	107	73	34	34	0	1,042
	中学校	987	443	43	25	7	15	0	454
児童生徒数	平成25年度	12,140	4,955	226	106	44	63	0	6,746
	平成26年度	12,918	5,555	219	119	45	54	0	6,926
	小学校	9,007	3,714	163	90	38	38	0	4,964
	1年	1,508	710	28	22	7	4	0	737
	2年	1,494	554	23	14	5	4	0	894
	3年	1,446	551	26	10	8	3	0	848
	4年	1,520	621	22	18	3	9	0	847
	5年	1,504	656	33	14	4	9	0	788
	6年	1,535	622	31	12	11	9	0	850
	中学校	3,911	1,841	56	29	7	16	0	1,962
1年	1,407	666	17	13	2	5	0	704	
2年	1,289	594	17	10	3	8	0	657	
3年	1,215	581	22	6	2	3	0	601	

\*「設置学校数」は、各項目の実数。



5 平成26年度 通級指導総括表

(平成26年5月1日現在)

(1) 通級指導教室設置学校数

計	99	小学校	85	中学校	9	特別支援学校	5
---	----	-----	----	-----	---	--------	---

(2) 障害種別通級指導教室設置学校数

\* 合計はのべ学校数

	合計	言語障害	難聴	自閉症・情緒障害	LD、ADHD	弱視	肢体・病虚弱
小学校	156	64	31	32	29		
中学校	19	4	2	6	7		
特別支援学校	6	1	4			1	
計	181	69	37	38	36	1	

(3) 通級指導を受けている児童生徒数

5,271 人

ア 小学校・中学校 5,134 人

障害種別	通級先			合計			小学校			中学校		
	計	自校	他校	計	自校	他校	計	自校	他校	計	自校	他校
言語障害	2,689	741	1,948	2,641	734	1,907	48	7	41			
難聴	187	22	165	164	21	143	23	1	22			
自閉症・情緒障害	1,487	215	1,272	1,264	199	1,065	223	16	207			
LD・ADHD	771	146	625	559	119	440	212	27	185			
弱視												
計	5,134	1,124	4,010	4,628	1,073	3,555	506	51	455			

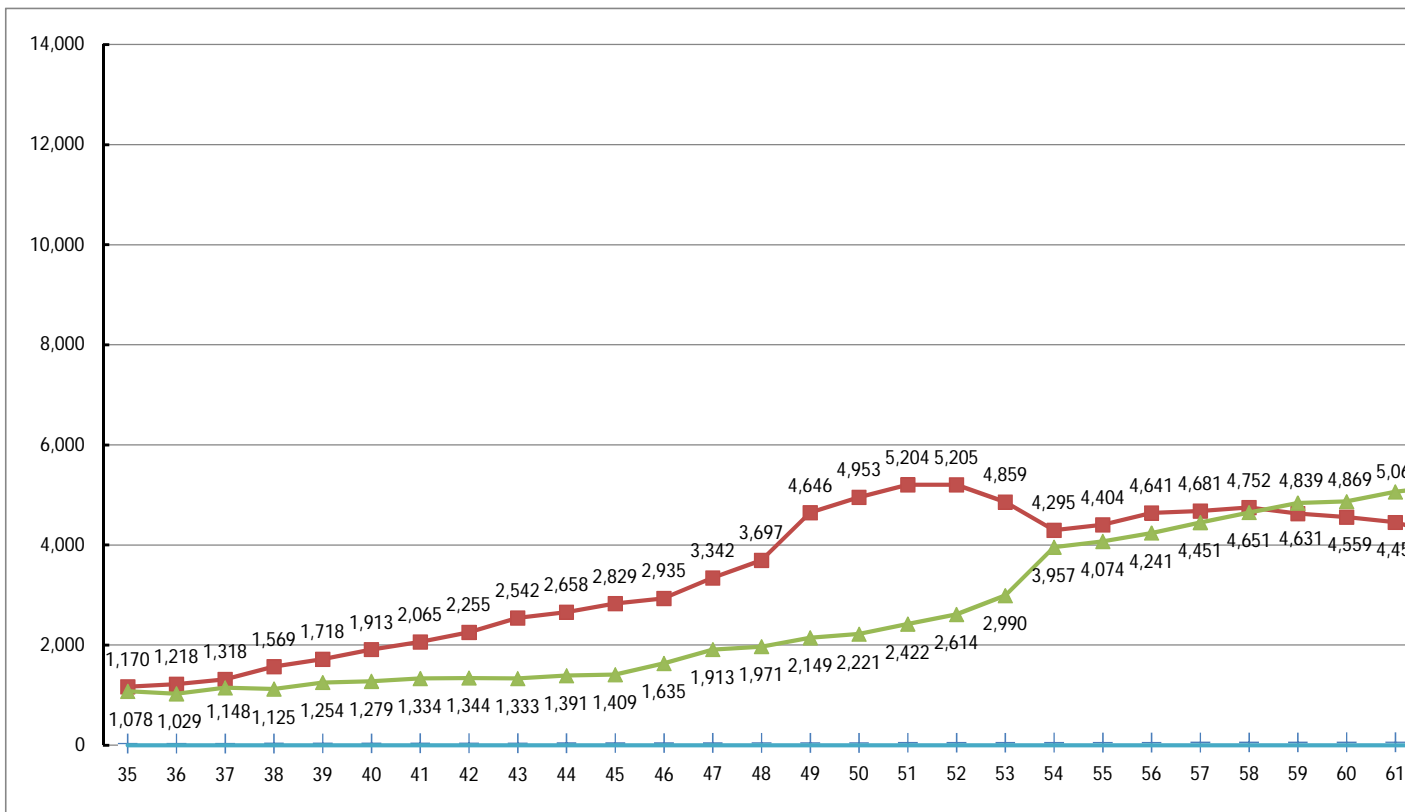
イ 特別支援学校 137 人

障害種別	通級先	視覚障害教育			聴覚障害教育			知的障害・肢体不自由・病弱教育		
		計	児童	生徒	計	児童	生徒	計	児童	生徒
言語障害					31	29	2			
難聴					94	58	36			
自閉症・情緒障害										
LD・ADHD										
弱視		12	11	1						
計		12	11	1	125	87	38			

特別支援学級在籍児童生徒は含まず。

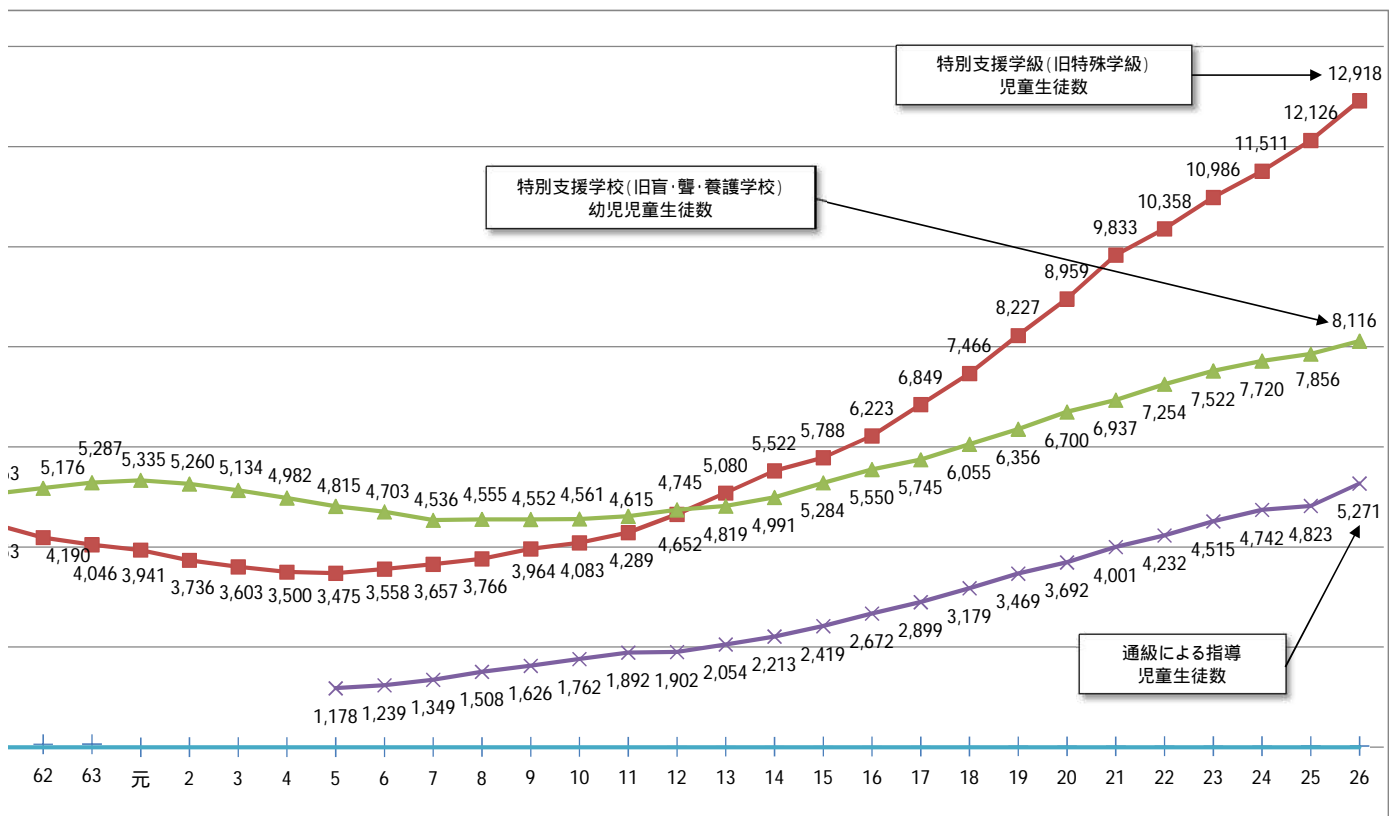
不登校児童生徒を対象とした「相談指導教室」などは含まず。

6 特別支援学校（旧盲・聾・養護学校）及び特別支援学級（旧特殊学級）等の推移



年度	特別支援学校（盲・聾・養護学校）の設置	沿	革
23	横滨市立聾		
25	横滨市立盲	盲聾学校義務制実施	
26	私立横浜訓盲学院		
28	川崎市立聾		
33	横須賀市立ろう		
34	県立秦野養護（病）		
35	県立ゆうかり養護（肢）		
36			
37	川崎市立養護（知）		
38	藤沢市立白浜養護（知）		
39	横須賀市立養護（知）		
40			
41	横浜市立二つ橋養護（病）		
42	私立聖坂養護（知）		
43			
44	県立平塚養護（肢）	家庭訪問指導の発足	
45	県立ゆうかり横浜分校（肢）	施設訪問指導の発足	
46	県立瀨谷養護（知）		
47	横浜市立日野養護（知）		
48	川崎市立川中島分校（知）		
49	国立久里浜養護（知）		
50		訪問指導（小学校）実施	
51		訪問指導（中学校）実施	
52	県立ゆうかり横浜分校（肢）		
53	横須賀市立養護（知）		
54	横浜国大附属養護（知）	特別教育課の設置	
55	分校 本校に吸収（肢）に変更		
56	横須賀市立養護（知）		
57			
58			
59			
60			
61	横浜市立高等養護（知）	交流教育の推進	

学校数の（ ）は分校数で外数。ただし、平成26年度川崎市立田島支援学校桜校（分校）は内数  
国立久里浜養護学校は、昭和48年9月設置のため、昭和48年度の累計学校数に含まず。



57	横浜市立中村養護(肢)	38(2)	第二教育センター開設
58	川崎市立川中島分校(知) 田島分校に変更(移転)	39(2)	
59	横浜市立新治養護(肢)	40(1)	
60	大綱養護に変更(本校化)		
61	川崎市立田島分校(知) 田島養護に変更(本校化)	42	
62	県立小田原養護(知) 肢体不自由教育部門併置		
63	県立鎌倉養護(肢) 知的障害教育部門併置		
元	県立平塚養護(肢) 知的障害教育部門併置		
3	県立座間養護(肢) 知的障害教育部門併置		特殊教育課 障害児教育課と改称 (6/1)
4			
5			
6	横浜市立大綱養護(肢) 廃止	41	通級による指導の開始
7	横浜市立大綱養護 北綱島養護に変更(移転)		
8			
9			
10	県立茅ヶ崎養護(肢・知) 知的障害教育部門廃止	42	訪問教育(高等部) 試行実施
11			
12			
13			
14			二教統合 総合教育センター
15	県立中原養護(肢) 知的障害教育部門併置		巡回診療型診療所の設置
16	横浜市立日野養護 港南台ひの養護に変更(移転)		
17	県立津久井養護(肢・知)	43	子ども教育支援課に改編
18	横浜市立二ツ橋養護 浦舟養護に変更(移転)	44	
19	県立金沢養護(肢・知) 知的障害教育部門のみで開校	46	横浜市立盲・聾・養護学校 学校教育法等の一部改正
20	二ツ橋高等特別支援に変更(本校化)		特別支援学校に改称
21	県立金沢養護(肢・知) 肢体不自由教育部門開設		
22			
23	県立岩戸養護(肢・知)	47	特別支援教育課に改編
24	県立相模原中央支援(視・聴・知・肢)	48	
25	横浜市立新治 若葉台(肢)に変更(移転) 高等部知的併置	49	学校教育法施行令の一部改正
26	川崎市立養護 中央支援に変更 川崎市立田島養護 田島支援(肢知)・田島支援桜校(分校肢知)	50(1)	* (分校) は内数

# 特別支援学校の状況

## 1 学校名・所在地等（設置者別）

県内特別支援学校数 50校(内分校1校)

設置者別	学校名	種別	所在地	電話番号
県立	1 県立平塚盲学校	視	平塚市追分10-1	0463-31-0948
	2 県立平塚ろう学校	聴	平塚市大原2-1	0463-32-0129
	3 県立鶴見養護学校	知	横浜市鶴見区駒岡4-40-1	045-573-4787
	4 県立保土ヶ谷養護学校	知	横浜市保土ヶ谷区権太坂1-8-1	045-714-0126
	5 県立みどり養護学校	知	横浜市緑区東本郷5-18-1	045-471-7941
	6 県立瀬谷養護学校	知	横浜市瀬谷区竹村町28-1	045-302-1616
	7 県立高津養護学校	知	川崎市高津区向ヶ丘16	044-865-0477
	8 県立湘南養護学校	知	平塚市御殿4-14-1	0463-34-7212
	9 県立藤沢養護学校	知	藤沢市亀井野2547-19	0466-82-8101
	10 県立相模原養護学校	知	相模原市南区当麻814	042-778-0331
	11 県立伊勢原養護学校	知	伊勢原市石田1390	0463-93-7916
	12 県立横浜ひなたやま支援学校	知	横浜市瀬谷区南瀬谷2-20	045-300-5611
	13 県立横浜南養護学校	病	横浜市南区六ツ川2-138-4	045-712-4046
	14 県立金沢養護学校	知・肢	横浜市金沢区富岡東2-6-1	045-770-0456
	15 県立三ツ境養護学校	知・肢	横浜市瀬谷区二ツ橋町468	045-365-3711
	16 県立中原養護学校	知・肢	川崎市中原区井田3-13-1	044-755-1632
	17 県立麻生養護学校	知・肢	川崎市麻生区王禅寺303-1	044-980-4850
	18 県立岩戸養護学校	知・肢	横須賀市岩戸5-6-5	046-839-4500
	19 県立武山養護学校	知・肢	横須賀市武3-35-1	046-856-5800
	20 県立平塚養護学校	知・肢	平塚市寺田縄590	0463-58-0456
	21 県立鎌倉養護学校	知・肢	鎌倉市関谷566	0467-45-1482
	22 県立小田原養護学校	知・肢	小田原市蓮正寺1021	0465-37-2755
	23 県立茅ヶ崎養護学校	知・肢	茅ヶ崎市西久保29-1	0467-57-5379
	24 県立津久井養護学校	知・肢	相模原市緑区若柳44	042-684-4860
	25 県立座間養護学校	知・肢	座間市入谷2-314-1	046-255-2251
	26 県立秦野養護学校	知・病	秦野市落合500	0463-81-0948
	27 県立相模原中央支援学校	視聴知肢	相模原市中央区高根1-5-36	042-768-8510
横浜市立	1 横浜市立盲特別支援学校	視	横浜市神奈川区松見町1-26	045-431-1629
	2 横浜市立ろう特別支援学校	聴	横浜市保土ヶ谷区常盤台81-1	045-335-0411
	3 横浜市立港南台ひの特別支援学校	知	横浜市港南区港南台5-3-2	045-830-5826
	4 横浜市立本郷特別支援学校	知	横浜市栄区小菅ヶ谷3-37-12	045-894-2952
	5 横浜市立日野中央高等特別支援学校	知	横浜市港南区日野中央2-25-3	045-844-3015
	6 横浜市立二ツ橋高等特別支援学校	知	横浜市瀬谷区二ツ橋470	045-391-2131
	7 横浜市立上菅田特別支援学校	肢	横浜市保土ヶ谷区上菅田町462	045-382-0420
	8 横浜市立中村特別支援学校	肢	横浜市南区中村町4-269-1	045-261-9863
	9 横浜市立北綱島特別支援学校	肢	横浜市港北区綱島西5-14-54	045-545-0126
	10 横浜市立東俣野特別支援学校	肢	横浜市戸塚区東俣野町1103-1	045-851-9631
	11 横浜市立浦舟特別支援学校	病	横浜市南区浦舟町3-46	045-243-2624
	12 横浜市立若葉台特別支援学校	知・肢	横浜市旭区若葉台2-1-1	045-923-1300
川崎市立 (分校1)	1 川崎市立聾学校	聴	川崎市中原区上小田中3-10-5	044-766-6500
	2 川崎市立中央支援学校	知	川崎市高津区久本3-7-1	044-844-1275
	3 川崎市立田島支援学校	知・肢	川崎市川崎区田島町20-5	044-355-1240
	4 川崎市立田島支援学校桜校	知・肢	川崎市川崎区池上新町1-1-3	044-299-2861
横須賀市立	1 横須賀市立ろう学校	聴	横須賀市森崎5-13-1	046-834-1172
	2 横須賀市立養護学校	肢	横須賀市岩戸5-6-4	046-849-6465
藤沢市立	1 藤沢市立白浜養護学校	知	藤沢市辻堂西海岸1-2-2	0466-33-1500
国立	1 筑波大学附属久里浜特別支援学校	知	横須賀市野比5-1-2	046-848-3441
	2 横浜国立大学 教育人間科学部附属特別支援学校	知	横浜市南区大岡2-31-3	045-742-2291
私立	1 学校法人横浜訓盲学院	視	横浜市中区竹之丸181	045-641-2626
	2 学校法人聖坂養護学校	知	横浜市中区山手町140	045-622-2974

(平成26年5月1日現在)

郵便番号	交通案内	校長名	学校名	
254-0047	JR東海道線平塚駅北口からバス共済病院前総合公園西下車3分	名執 宗彦	県立平塚盲学校	1
254-0074	JR東海道線平塚駅北口からバス共済病院前総合公園西下車1分	伊藤 大郎	県立平塚ろう学校	2
230-0071	東急東横線綱島駅からバス鷹野大橋下車1分	藤本 武	県立鶴見養護学校	3
240-0026	JR横須賀線保土ヶ谷駅東口からバス権太坂下車7分	内田 豊	県立保土ヶ谷養護学校	4
226-0002	JR横浜線小机駅・鴨居駅からバス東本郷町下車6分	巴 伸一	県立みどり養護学校	5
246-0005	相鉄線瀬谷駅からバス竹村町下車5分	鈴木 友紀恵	県立瀬谷養護学校	6
213-0035	東急田園都市線梶が谷駅から徒歩15分	奥野 康子	県立高津養護学校	7
254-0061	JR東海道線平塚駅北口からバス大縄橋下車7分	藤井 高志	県立湘南養護学校	8
252-0813	小田急江ノ島線六会日大前駅から徒歩15分	佐藤 憲司	県立藤沢養護学校	9
252-0336	JR相模線原当麻駅から徒歩7分	岩澤 佳代子	県立相模原養護学校	10
259-1116	小田急線愛甲石田駅南口から徒歩10分	今井 邦彦	県立伊勢原養護学校	11
246-0034	相鉄線いずみ野駅からバス9分 ひなた山第二下車3分	石上 信彦	県立横浜ひなたやま支援学校	12
232-0066	京急線弘明寺駅からバスこども医療センター下車すぐ	瀬戸 ひとみ	県立横浜南養護学校	13
236-0051	金沢シーサイドライン鳥浜駅徒歩8分、京急線京急富岡駅徒歩20分	服部 潤子	県立金沢養護学校	14
246-0021	相鉄線三ツ境駅から徒歩15分	永合 秀行	県立三ツ境養護学校	15
211-0035	東急東横線日吉駅からバス終点下車5分	成田 裕子	県立中原養護学校	16
215-0013	小田急線柿生駅南口からバス9分琴平下車2分	佐藤 隆広	県立麻生養護学校	17
239-0844	京急線YRP野比駅・JR衣笠駅・京急北久里浜駅からバス	嶋原 修一	県立岩戸養護学校	18
238-0313	京急線横須賀中央駅からバス一騎塚下車10分	新井 雅明	県立武山養護学校	19
259-1215	JR東海道線平塚駅北口からバス平塚養護学校前下車7分	柴山 洋子	県立平塚養護学校	20
247-0075	JR大船駅西口からバス玉縄台下車7分	鈴木 裕子	県立鎌倉養護学校	21
250-0865	小田急線蛸田駅から徒歩8分	村上 結	県立小田原養護学校	22
253-0083	JR相模線香川駅徒歩25分、JR東海道線茅ヶ崎駅北口からバス西久保下車16分	中村 信雄	県立茅ヶ崎養護学校	23
252-0175	JR中央線相模湖駅からバス相模湖大橋下車10分	横澤 孝泰	県立津久井養護学校	24
252-0024	小田急線座間駅から徒歩6分、JR相模線入谷駅から徒歩7分	妹尾 浩	県立座間養護学校	25
257-0025	小田急線秦野駅からバス神奈川病院行き終点下車5分	湖東 秀行	県立秦野養護学校	26
252-0221	JR横浜線淵野辺駅徒歩15分、小田急線相模大野駅からバス淵野辺十字路	伊藤 甲之介	県立相模原中央支援学校	27
221-0005	JR横浜線大口駅から徒歩8分、東急東横線妙蓮寺駅から徒歩12分	星野 勉	横浜市立盲特別支援学校	28
240-0067	横浜駅西口からバス岡沢町下車5分、地下鉄三ツ沢上町駅から徒歩20分	梶川 純	横浜市立ろう特別支援学校	29
234-0054	JR港南台駅から徒歩8分	井川 章弘	横浜市立港南台ひの特別支援学校	30
247-0007	JR本郷台駅から徒歩12分	村上 英一	横浜市立本郷特別支援学校	31
234-0053	JR洋光台駅からバス洋光台北口下車1分	内田 裕彦	横浜市立日野中央高等特別支援学校	32
246-0021	相鉄線三ツ境駅から徒歩13分	大森 登美雄	横浜市立二ツ橋高等特別支援学校	33
240-0051	相鉄線上星川駅からバス寺下橋下車5分、横浜駅から旭硝子前下車1分	佐塚 丈彦	横浜市立上菅田特別支援学校	34
232-0033	地下鉄阪東橋駅から徒歩7分	福田 有志	横浜市立中村特別支援学校	35
223-0053	東急東横線綱島駅から徒歩20分	成田 悦雄	横浜市立北綱島特別支援学校	36
245-0065	JR、地下鉄戸塚駅西口バス影取下車7分	小林 靖	横浜市立東俣野特別支援学校	37
232-0024	市営地下鉄阪東橋駅から徒歩6分、京急線黄金町駅から徒歩10分	仲程 剛	横浜市立浦舟特別支援学校	38
241-0801	JR横浜線十日市場駅・東急田園都市線青葉台駅・相鉄線三ツ境駅からバス	工藤 幹夫	横浜市立若葉台特別支援学校	39
211-0053	JR南武線武蔵中原駅から徒歩8分	巴 好子	川崎市立聾学校	40
213-0011	JR南武線武蔵溝ノ口駅、東急溝ノ口駅から徒歩10分	中村 信一	川崎市立中央支援学校	41
210-0853	JR川崎駅からバス鋼管通3丁目下車3分	高木 正之助	川崎市立田島支援学校	42
210-0832	JR川崎駅東口からバス15分下車3分		川崎市立田島支援学校桜校	43
238-0023	京急線北久里浜駅からバス市立高校前下車6分、森崎5丁目下車3分	丹治 美穂子	横須賀市立ろう学校	44
239-0844	京急線YRP野比駅からバス光の丘2番下車5分	進藤 真由美	横須賀市立養護学校	45
251-0046	JR東海道線辻堂駅南口からバス高砂小学校下車2分	天利 智子	藤沢市立白浜養護学校	46
239-0841	京急線京急久里浜駅からバス国立特別支援教育総合研究所前下車すぐ	下山 直人	筑波大学附属久里浜特別支援学校	47
232-0061	横浜市営地下鉄弘明寺駅から徒歩5分、京急線弘明寺駅から徒歩15分	高山 佳子	横浜国立大学附属特別支援学校	48
231-0847	JR根岸線山手駅から徒歩12分	中澤 恵江	学校法人横浜訓盲学院	49
231-0862	JR横浜駅東口からバス見晴橋下車5分	松井 務	学校法人聖坂養護学校	50

2 学校規模等

(平成26年5月1日現在)

種別	学校名	設置学部				学級数	幼児児童生徒数	設置年月日
		幼稚部	小学部	中学部	高等部			
視覚障害	県立平塚盲学校				本・専	22	64	S8.4.1
	横浜市立盲特別支援学校				本・専	32	100	S25.4.1
	学校法人横浜訓盲学院				本・専	25	53	S26.2.1
	(計3校)	3	3	3	3	79	217	
聴覚障害	県立平塚ろう学校				本・専	36	133	S8.4.1
	横浜市立ろう特別支援学校					33	115	S8.3.31
	川崎市立聾学校					13	32	S28.4.1
	横須賀市立ろう学校					8	19	S28.4.1
(計4校)	4	4	4	4	90	299		
知的障害	県立鶴見養護学校					58	239	S55.1.1
	県立保土ヶ谷養護学校					72	330	S51.1.1
	県立みどり養護学校					55	232	S53.1.1
	県立瀬谷養護学校					76	305	S46.1.1
	県立高津養護学校					53	254	S52.1.1
	県立湘南養護学校					40	166	S55.1.1
	県立藤沢養護学校					54	228	S52.1.1
	県立相模原養護学校					50	228	S50.1.1
	県立伊勢原養護学校					55	232	S53.1.1
	県立横浜ひなたやま支援学校					16	82	H24.11.1
	横浜市立港南台ひの特別支援学校					62	186	S46.4.1(*H15.9)
	横浜市立本郷特別支援学校					68	193	S54.4.1
	横浜市立日野中央高等特別支援学校					24	182	S56.4.1
	横浜市立二つ橋高等特別支援学校					19	146	H19.4.1
	藤沢市立白浜養護学校					35	113	S37.4.1
	学校法人聖坂養護学校				本・専	11	96	S42.2.4
	筑波大学附属久里浜特別支援学校					18	51	S48.9.29
	横浜国立大学 教育人間科学部附属特別支援学校					9	78	S54.4.1
(計18校)	1	15	14	17	775	3,341		
肢体不自由	横浜市立上菅田特別支援学校					79	228	S49.1.1
	横浜市立中村特別支援学校					26	70	S57.4.1
	横浜市立北綱島特別支援学校					30	83	S60.4.1(*H7)
	横浜市立東保野特別支援学校					17	42	S61.4.1
	横須賀市立養護学校					16	43	S46.4.1
(計5校)		5	5	4	168	466		
病弱	県立横浜南養護学校					29	108	S52.1.1
	横浜市立浦舟特別支援学校					10	25	S41.5.1(*H18)
(計2校)		2	2	1	39	133		
知的・肢体不自由	県立金沢養護学校		知・肢	知・肢	知・肢	80	309	H19.1.1
	県立三ツ境養護学校		肢	肢	知・肢	60	251	S46.1.1
	県立中原養護学校		肢	肢	知・肢	51	195	S49.1.1
	県立麻生養護学校		知・肢	知・肢	知・肢	92	328	H17.11.1
	県立岩戸養護学校				知・肢	33	156	H21.11.1
	県立武山養護学校		知・肢	知・肢	知・肢	51	191	S51.1.1
	県立平塚養護学校		知・肢	知・肢	知・肢	76	263	S44.1.1
	県立鎌倉養護学校		肢	肢	知・肢	57	214	S54.1.1
	県立小田原養護学校		知・肢	知・肢	知・肢	70	289	S53.1.1
	県立茅ヶ崎養護学校		知・肢	知・肢	知・肢	56	197	H10.10.20
	県立津久井養護学校		知・肢	知・肢	知・肢	18	54	H15.11.1
	県立座間養護学校		肢	肢	知・肢	65	253	S54.1.1
	横浜市立若葉台特別支援学校		肢	肢	知・肢	31	117	S59.4.1(*H25)
	川崎市立中央支援学校		知・肢	知	知	70	299	1962/4/1(*H26)
川崎市立田島支援学校				知・肢	25	100	S47.4.1(*H26)	
川崎市立田島支援学校桜校		知・肢	知・肢		27	79	H26.4.1	
(計16校(内1分校))		14	14	15	862	3,295		
知病	県立秦野養護学校		病	病	病・知	26	85	S33.10.1
	(計1校)		1	1	1	26	85	
視知聴肢	県立相模原中央支援学校					86	280	H22.11.1
(計1校)		1	1	1	1	86	280	
合計 (計50校(内1分校))		9	45	44	46	2,125	8,116	

\*=校名変更  
「設置学部」：本・専=高等部本科及び専攻科 知=知的障害 肢=肢体不自由 病=病弱











(平成26年5月1日現在)

Summary table showing statistics for 10 schools, categorized by school type (school-based or non-school-based) and disability type (e.g., visual impairment, hearing impairment). Columns include 'Count' (計), 'Middle School' (中学部), and 'Higher Education' (高等部) with sub-columns for 1st, 2nd, and 3rd years across 'Attendance' (通学) and 'Inquiry' (訪問) methods.

Detailed table listing 55 individual schools and their corresponding statistics. It uses the same column structure as the summary table, with 'School Name' (学校名) in the final column. Schools include various types such as training schools, nursing schools, and support schools.

7 平成26年度 訪問教育の状況

区分	学校名 部・学年等	合計	小計	県立									
				伊勢原	小田原	平塚	三ツ境	中原	鎌倉	座間	茅ヶ崎	麻生	
学級数	25年度計	89	66	7	1	3	4	2	6	4	3	8	
	26年度計	80	62	6	1	3	4	2	6	2	2	8	
	小学部	32	24	3		1	1	1	2	1		3	
	中学部	29	24	3	1	1	1	1	2	1	1	3	
	高等部	19	14			1	2		2		1	2	
児童生徒数	25年度計	191	145	19	1	7	7	5	11	7	4	20	
	26年度計	175	139	17	1	7	7	5	10	6	3	18	
	小学部	77	57	8		3	2	3	3	3		9	
	中学部	63	54	9	1	1	1	2	4	3	2	7	
	高等部	35	28			3	4		3		1	2	
	合計	84	51		1	7	7	5	6	6	1	6	
	在宅	小学部計	44	25			3	2	3	2	3	3	
		1年	7	7				1	1		1		
		2年	7	3						1	1		
		3年	5	4			1		1		1	1	
		4年	5	2									
		5年	12	5			1	1		1		1	
		6年	8	4			1		1			1	
		中学部計	23	16		1	1	1	2	3	3	2	
		1年	9	7		1			1	2	2		
		2年	7	6			1	1	1		1	2	
		3年	7	3						1			
		高等部計	17	10			3	4		1		1	
		1年	4	2			1					1	
		2年	6	5			1	2		1		1	
		3年	7	3			1	2					
		合計	91	88	17					4		2	12
		施設	小学部計	33	32	8				1			6
			1年	1	1								1
			2年	3	3								
			3年	8	8	2							2
			4年	5	5								
		5年	9	9	4							2	
		6年	7	6	2				1			1	
		中学部計	40	38	9				1		2	5	
		1年	10	10	3							3	
		2年	16	14	1				1			2	
		3年	14	14	5						2		
		高等部計	18	18					2			1	
		1年	5	5									
		2年	3	3									
		3年	10	10					2			1	
施設名					事・社 業団 社 七 福 沢 法 学 人 園 神 奈 川 県 総 合 リ ハ ビ リ テ ィ シ ョ ン					・社 福 法 人 聖 テ レ ジ ア 会 小 さ き 花 の 園		・県 立 総 合 療 育 相 談 セ ン タ ー	・社 福 法 人 三 篠 会 ソ レ ィ ユ 川 崎

(平成26年5月1日現在)

					市 立							
金沢	秦野	横浜南	津久井	相模原 中央 支援	小計	横 浜				川 崎		
						中村	北綱島	若葉台	東俣野	浦舟	田島	田島 桜校
1	18	4	1	4	23	4	3	3	5	6	2	
1	15	5	3	4	18	3	3	2	5	3	1	1
1	6	1	1	3	8	1	1	1	3	1		1
	7	1	1	1	5	1	1		1	2		
	2	3	1		5	1	1	1	1		1	
1	43	11	1	8	46	6	7	6	9	15	3	
2	38	12	3	10	36	6	6	5	10	7	1	1
2	14	3		7	20	3	3	3	8	2		1
	18	2	1	3	9	2	1		1	5		
	6	7	2		7	1	2	2	1		1	
2				10	33	6	6	5	10	4	1	1
2				7	19	3	3	3	8	1		1
1				3								
1					4			2	2			
					1	1						
				2	3				1	1		1
				1	7		2	1	4			
				1	4	2	1		1			
				3	7	2	1		1		3	
				1	2	1					1	
					1	1						
				2	4		1		1		2	
					7	1	2	2	1			1
					2		2					
					1			1				
					4	1		1	1			1
	38	12	3		3					3		
	14	3			1					1		
	2	1										
	4											
	4	1										
	2	1										
	2				1					1		
	18	2	1		2					2		
	3		1									
	8	2			2					2		
	7											
	6	7	2									
	2	3										
		1	2									
	4	3										
	・事業団 ・財団法人 ・神奈川 ・鉄道弘 ・弘済学 ・園	・独立行政 ・法人 ・神奈川県 ・国立病 ・院機 ・構 ・神奈川県 ・川病 ・院	・昭和大 ・学藤が ・丘病 ・院	・独立行政 ・法人 ・神奈川県 ・立こども ・医療セ ・ンター ・神奈川県 ・立病 ・院機 ・構								
										・横濱市 ・リハビ ・リテー ・ション ・センタ ・ー		
										・昭和法 ・人 ・横濱市 ・北病 ・院		
										・独立行政 ・法人 ・労働者 ・健康福 ・祉機 ・構		
										・社和法 ・人 ・済生会 ・横濱市 ・東部病 ・院		

8 年度別特別支援学校（旧盲・聾・養護学校）の状況

年度等	区分	合 計			（旧盲学校） 視覚障害教育			（旧聾学校） 聴覚障害教育		
		学校数 （分校）	学級数	幼児児童 生徒数	学校数	学級数	幼児児童 生徒数	学校数	学級数	幼児児童 生徒数
		昭和45年度	15(1)	240	1,409	3	57	309	4	98
	46	18(2)	281	1,635	3	63	318	4	100	529
	47	18(3)	316	1,913	3	60	316	4	102	540
	48	18(3)	343	1,971	3	58	311	4	103	530
17 校 計 画	49	21(3)	388	2,149	3	56	299	4	103	523
	50	22(3)	406	2,221	3	60	320	4	104	539
	51	24(3)	446	2,422	3	61	332	4	103	535
	52	27(2)	495	2,614	3	62	333	4	106	518
	53	30(1)	535	2,990	3	62	356	4	108	515
	54	34(1)	752	3,957	3	70	351	4	109	539
	55	36(1)	796	4,074	3	71	362	4	107	528
	56	37(1)	856	4,241	3	70	348	4	105	530
	57	38(2)	899	4,451	3	77	387	4	110	518
	58	38(2)	940	4,651	3	76	366	4	106	519
	59	39(2)	966	4,839	3	76	354	4	101	492
	60	40(1)	981	4,869	3	74	344	4	97	452
	61	42	1,025	5,063	3	76	344	4	91	434
	62	42	1,037	5,176	3	78	343	4	85	413
	63	42	1,058	5,287	3	75	339	4	88	417
	平成元年度	42	1,110	5,335	3	75	339	4	88	406
	2	42	1,182	5,260	3	75	330	4	93	404
	3	42	1,250	5,134	3	79	321	4	96	409
	4	42	1,252	4,982	3	80	315	4	94	402
	5	42	1,242	4,815	3	81	310	4	90	381
	6	41	1,231	4,703	3	81	312	4	82	356
	7	41	1,229	4,536	3	81	278	4	79	343
	8	41	1,241	4,555	3	81	279	4	81	333
	9	41	1,276	4,552	3	80	273	4	83	318
	10	41	1,305	4,561	3	82	280	4	83	311
	11	42	1,344	4,615	3	79	277	4	87	316
	12	42	1,384	4,745	3	83	281	4	86	313
	13	42	1,405	4,819	3	83	259	4	81	292
	14	42	1,459	4,991	3	85	245	4	86	295
	15	42	1,543	5,284	3	83	236	4	87	307
	16	43	1,608	5,550	3	81	236	4	88	312
	17	43	1,654	5,745	3	72	227	4	84	304
	18	44	1,730	6,055	3	78	258	4	82	294
	19	46	1,821	6,356	3	83	252	4	89	307
	20	46	1,898	6,700	3	82	250	4	93	331
	21	46	1,957	6,937	3	80	239	4	96	346
	22	47	2,001	7,254	3	83	252	4	94	341
	23	48	2,062	7,522	4	84	247	5	94	327
	24	48	2,084	7,720	4	84	247	5	93	330
	25	49	2,104	7,856	4	84	235	5	95	316
	26	50(1)	2,125	8,116	4	83	226	5	96	309

分校数（ ）は、昭和60年までは外数。平成26年は内数。

学校数の、「合計」「小計」は実数、各教育部門はのべ数。

(旧養護学校)														
小 計			知的障害教育			肢体不自由教育			病弱教育			訪問教育		
学校数	学級数	幼児児童生徒数	学校数	学級数	幼児児童生徒数	学校数	学級数	幼児児童生徒数	学校数	学級数	幼児児童生徒数	学校数	学級数	幼児児童生徒数
8(1)	85	562	4	33	267	2(1)	37	189	2	15	106			
11(2)	118	788	6(1)	56	408	3(1)	47	280	2	15	100			
11(3)	154	1,057	6(1)	81	591	3(2)	55	354	2	18	112			
11(3)	182	1,130	6(1)	91	646	3(2)	67	387	2	24	97			
14(3)	229	1,327	7(1)	113	710	5(2)	95	537	2	21	80			
15(3)	242	1,362	8(1)	117	724	5(2)	105	561	2	20	77			
17(3)	282	1,555	10(1)	151	892	5(2)	109	573	2	22	90			
20(2)	327	1,763	12(1)	174	1,031	5(1)	116	591	3	37	141			
23(1)	365	2,119	14(1)	204	1,264	6	124	685	3	37	170			
27(1)	573	3,067	16(1)	264	1,621	8	149	756	3	39	175	19(1)	121	515
29(1)	618	3,184	18(1)	312	1,829	8	162	779	3	42	172	20(1)	102	404
30(1)	681	3,363	19(1)	361	1,986	8	174	775	3	49	229	20(1)	97	373
31(2)	712	3,546	19(1)	383	2,168	9(1)	201	876	3	49	222	20(2)	79	280
31(2)	758	3,766	19(1)	422	2,352	9(1)	216	907	3	48	232	19(2)	72	275
32(2)	789	3,993	19(1)	457	2,567	10(1)	218	935	3	49	252	19(2)	65	239
33(1)	810	4,073	19(1)	481	2,704	11	222	955	3	48	168	19(1)	59	246
35	858	4,285	20	509	2,868	13	239	1,020	3	48	189	20	62	208
35	874	4,420	22	532	3,024	14	236	1,004	3	51	191	19	55	201
35	895	4,531	22	558	3,217	14	233	977	3	51	161	19	53	176
35	947	4,590	24	602	3,342	14	245	941	3	49	153	19	51	154
35	1,014	4,526	24	630	3,333	14	283	916	3	48	148	19	53	129
35	1,075	4,404	24	676	3,241	14	303	882	3	45	152	19	51	129
35	1,078	4,265	24	666	3,106	14	300	862	3	52	160	18	60	137
35	1,071	4,124	24	671	3,006	14	294	847	3	48	142	17	58	129
34	1,068	4,035	24	667	2,881	13	291	830	3	57	196	16	53	128
34	1,069	3,915	24	662	2,807	13	289	811	3	53	152	17	65	145
34	1,079	3,943	24	671	2,823	13	285	806	3	55	154	16	68	160
34	1,113	3,961	24	686	2,810	13	293	820	3	56	155	16	78	176
34	1,140	3,970	24	712	2,819	13	294	816	3	53	142	18	81	193
35	1,178	4,022	25	728	2,806	14	314	866	3	57	162	19	79	188
35	1,215	4,151	24	760	2,924	14	317	875	3	49	152	23	89	200
35	1,241	4,268	24	795	3,043	14	312	864	3	42	148	23	92	213
35	1,288	4,451	24	833	3,196	14	314	880	3	46	153	21	95	222
35	1,373	4,741	25	905	3,466	14	328	911	3	38	134	19	102	230
36	1,439	5,002	27	961	3,679	15	344	965	3	36	128	19	98	230
36	1,498	5,214	27	1,009	3,864	15	355	987	3	36	133	18	98	230
37	1,570	5,503	28	1,072	4,129	16	375	1,028	3	39	150	19	84	196
39	1,649	5,797	30	1,132	4,397	16	390	1,076	3	41	138	20	86	186
39	1,723	6,119	30	1,200	4,707	17	398	1,103	3	43	135	19	82	174
39	1,781	6,352	30	1,243	4,888	17	411	1,144	3	41	137	20	86	183
40	1,824	6,661	32	1,281	5,161	18	416	1,181	3	42	135	20	85	184
41	1,884	6,948	33	1,328	5,416	19	430	1,214	3	39	133	20	87	185
41	1,907	7,143	33	1,332	5,583	19	445	1,232	3	44	139	20	86	189
41	1,925	7,305	33	1,345	5,724	19	447	1,255	3	43	134	20	89	191
41	1,946	7,581	34(1)	1,358	5,958	21(1)	470	1,315	3	38	133	21	80	175

2 訪問教育については昭和54年より調査開始

9 平成25年度 特別支援学校 中学部卒業生の進路状況

(1) 総括表

種 別	合 計	高等学校等進学者							専修学校等進学者				
		小 計	高等学校			特別支援学校		その他	小 計	専修学校		各種学校	公共職業能力 開発施設等
			全日 制	定時 制	通信 制	自校 高等 部	他校 高等 部			高等 課程	一般 課程		
県立	視覚障害教育	1	1				1						
	聴覚障害教育	15	15				13	2					
	知的障害教育	234	233				219	14					
	肢体不自由教育	71	70				68	2					
	病弱教育	14	11	1	2	1	5	2					
	小計	319	314	1	2	1	292	18					
合計	335	330	1	2	1	306	20						
全県	視覚障害教育	13	13	7			6						
	聴覚障害教育	24	24				22	2					
	知的障害教育	329	328				312	18					
	肢体不自由教育	119	117				107	10					
	病弱教育	18	15	3	2	2	4	3	1				
	小計	466	460	3	2	2	423	31	1				
合計	503	497	10	2	2	451	33	1					

(2) 学校別一覧表

学校名	合 計	小 計	高等学校等進学者					その他	小 計	専修学校等進学者			公共職業能力 開発施設等
			高等学校			特別支援学校				専修学校	各種学校	公共職業能力 開発施設等	
			全日 制	定時 制	通信 制	自校 高等 部	他校 高等 部						
視覚障害	県立平塚盲学校	1	1				1						
	横浜市立盲特別支援学校	7	7	7									
	学校法人横浜訓盲学院	5	5				5						
聴覚障害	県立平塚ろう学校	15	15				13	2					
	横浜市立ろう特別支援学校	9	9				9						
	川崎市立聾学校												
	横須賀市立ろう学校												
知的障害	県立鶴見養護学校	13	13				12	1					
	県立保土ヶ谷養護学校	20	20				20						
	県立みどり養護学校	19	19				19						
	県立瀬谷養護学校	24	24				19	5					
	県立高津養護学校	10	10				10						
	県立湘南養護学校	5	5				5						
	県立藤沢養護学校	9	9				9						
	県立相模原養護学校	14	14				11	3					
	県立伊勢原養護学校	18	18				17	1					
	横浜市立港南台ひの特別支援学校	13	13				13						
	横浜市立本郷特別支援学校	16	16				16						
	藤沢市立白浜養護学校	8	8				7	1					
	学校法人聖坂養護学校	8	8				8						
	横浜国立大学教育人間科学部附属特別支	7	7				6	1					
肢体不自由	横浜市立上菅田特別支援学校	20	19				19						
	横浜市立中村特別支援学校	10	10				10						
	横浜市立北綱島特別支援学校	7	7				7						
	横浜市立東保野特別支援学校	3	3				3						
	横須賀市立養護学校	8	8					8					
病弱	県立横浜南養護学校	4	4		1		3						
	横浜市立浦舟特別支援学校	6	6	2		1		2	1				
知的・ 肢体不自由	県立金沢養護学校 (知)	17	16				15	1					
	(肢)	2	2				2						
	県立三ツ境養護学校 (肢)	8	8				8						
	県立中原養護学校 (肢)	11	11				10	1					
	県立麻生養護学校 (知)	19	19				19						
	(肢)	3	3				3						
	県立武山養護学校 (知)	16	16				14	2					
	(肢)	5	5				4	1					
	県立平塚養護学校 (知)	9	9				9						
	(肢)	10	10				10						
	県立鎌倉養護学校 (肢)	10	10				10						
	県立小田原養護学校 (知)	15	15				15						
	(肢)	4	4				4						
	県立茅ヶ崎養護学校 (知)	6	6				6						
	(肢)	3	3				3						
	県立津久井養護学校 (知)	2	2				2						
	(肢)												
県立座間養護学校 (肢)	6	6				6							
横浜市立若葉台特別支援学校 (肢)	2	2				2							
川崎市立中央支援学校 (知)*	24	24				24							
川崎市立田島支援学校桜校 (知)*	17	17				17							
知病	県立秦野養護学校 (病)	10	7	1	1	1		2					
視聴 知肢	県立相模原中央支援学校 (視)												
	(聴)												
	(知)	18	18				17	1					
	(肢)	7	6				6						

\*:平成26年3月31日まで川崎市立養護学校 及び 川崎市立田島養護学校















< 中学校 >

(平成26年5月1日現在)

	公立学校数	特別支援学級 設置学校数	合計		知的障害		肢体不自由		病弱・身体虚弱		弱視		難聴		言語障害		自閉症・情緒障害	
			学級数	生徒数	学級数	生徒数	学級数	生徒数	学級数	生徒数	学級数	生徒数	学級数	生徒数	学級数	生徒数	学級数	生徒数
県合計	410 (2)	387	987	3,911	443	1,841	43	56	25	29	7	7	15	16			454	1,962
小計	147 (1)	144	369	1,615	176	751					2	2					191	862
横浜市	鶴見区	9	9	24	119	12	56										12	63
	神奈川区	7	7	20	97	9	44										11	53
	西区	4	4	9	35	5	19										4	16
	中区	5	5	12	54	6	27										6	27
	南区	8	8	20	90	11	47										9	43
	保土ヶ谷	8 (1)	8	21	89	11	49										10	40
	磯子区	7	7	16	67	8	34										8	33
	金沢区	10	10	21	76	10	34										11	42
	港北区	9	9	28	138	12	52										16	86
	戸塚区	11	11	32	158	14	60										18	98
	港南区	11	9	22	90	9	34				1	1					12	55
	旭区	12	12	29	115	12	46				1	1					16	68
	緑区	6	6	15	68	7	35										8	33
	瀬谷区	5	5	15	65	6	23										9	42
栄区	7	7	14	43	7	20										7	23	
泉区	7	7	22	109	13	68										9	41	
青葉区	13	12	27	100	13	51										14	49	
都筑区	8	8	22	102	11	52										11	50	
小計	52	51	170	612	62	266	13	14	22	27	3	3	10	11			60	291
川崎市	川崎区	11	10	26	105	11	52	1	1	2	3			2	2		10	47
	幸区	5	5	15	63	6	30	2	3	1	1						6	29
	中原区	8	8	30	104	10	43	2	2	5	5	1	1	3	4		9	49
	高津区	5	5	15	65	6	29	1	1	2	3						6	32
	多摩区	7	7	24	86	9	35	1	1	1	1	1	1	2	2		10	46
	宮前区	8	8	30	107	12	52	2	2	5	8			3	3		8	42
	麻生区	8	8	30	82	8	25	4	4	6	6	1	1				11	46
小計	37	34	78	325	36	154	2	9	1							39	162	
相模原市	緑区	14	11	20	65	9	34										11	31
	中央区	11	11	30	132	13	57	2	9								15	66
	南区	12	12	28	128	14	63			1							13	65
横須賀市	23	23	55	209	25	95	3	3	1	1	1	1					25	109
小計	52	37	83	319	38	153	5	5			1	1	1	1			38	159
湘南三浦	鎌倉市	9	7	15	53	6	20	1	1								8	32
	藤沢市	19	12	26	120	13	53										13	67
	茅ヶ崎市	13	7	15	67	8	37										7	30
	逗子市	3	3	8	19	3	10	2	2					1	1		2	6
	三浦市	3	3	6	22	3	13										3	9
	葉山町	2	2	6	15	2	8	1	1			1	1				2	5
	寒川町	3	3	7	23	3	12	1	1								3	10
	小計	44	43	106	419	46	201	8	10	1	1			4	4		47	203
県央	厚木市	13	13	33	119	14	63	3	3	1	1			2	2		13	50
	大和市	9	9	25	119	10	44	1	1								14	74
	海老名市	6	6	15	51	6	22	2	2								7	27
	座間市	6	6	12	48	6	26										6	22
	綾瀬市	5	5	9	36	5	19										4	17
	愛川町	3	3	10	43	4	25	2	4					2	2		2	12
	清川村	2	1	2	3	1	2										1	1
小計	32 (1)	32	74	253	34	128	6	8								34	117	
中	平塚市	15	14	30	83	13	41	3	3								14	39
	秦野市	9	9	23	85	10	36	1	1								12	48
	伊勢原市	4	4	11	53	6	32	1	3								4	18
	大磯町	2 (1)	3	6	19	3	11	1	1								2	7
	二宮町	2	2	4	13	2	8										2	5
小計	23 (1)	23	52	159	26	93	6	7								20	59	
県西	南足柄市	3	3	8	19	3	9	2	2								3	8
	中井町	1	1	1	1	1	1											
	大井町	1	1	3	7	1	4	1	1								1	2
	松田町	2	2	4	5	2	3										2	2
	山北町	1	1	2	4	1	2										1	2
	開成町	1	1	3	7	1	3	1	1								1	3
	小田原市	11	11	25	95	14	61	2	3								9	31
	箱根町	1	1	2	4	1	2										1	2
	真鶴町	1	1	2	7	1	5										1	2
湯河原町	1	1	2	10	1	3										1	7	

( ) は、分校で外数

2 年度別特別支援学級（旧特殊学級）の状況

<小学校>

（各年度とも5月1日現在）

	計		知的障害		肢体不自由		病弱・身体虚弱		弱視		難聴		言語障害		自閉症・情緒障害	
	学級数	児童数	学級数	児童数	学級数	児童数	学級数	児童数	学級数	児童数	学級数	児童数	学級数	児童数	学級数	児童数
昭和53年度	543	3,213	426	2,581	21	151	21	178	4	29	12	26	26	83	33	165
54	512	2,865	391	2,308	8	44	14	111	5	26	14	37	27	100	53	239
55	540	3,013	406	2,409	9	41	14	120	5	34	16	34	31	118	59	257
56	570	3,213	418	2,538	10	47	16	120	5	36	17	35	34	120	70	317
57	590	3,206	430	2,498	11	47	15	109	5	34	18	40	36	128	75	350
58	618	3,271	435	2,514	11	47	14	99	5	31	20	45	40	140	93	395
59	646	3,080	444	2,333	14	59	13	88	5	28	21	42	38	100	111	430
60	688	2,900	418	1,970	18	59	14	97	5	27	22	42	39	98	172	607
61	726	2,807	420	1,822	17	66	15	92	5	25	23	33	41	84	205	685
62	749	2,631	424	1,687	19	69	14	74	7	27	21	24	40	76	224	674
63	772	2,487	432	1,574	17	71	13	68	6	23	22	27	38	63	244	661
平成元年度	786	2,366	431	1,476	22	79	13	62	6	20	23	31	36	50	255	648
2	745	2,185	433	1,404	27	78	15	64	5	19	5	7	5	12	255	601
3	766	2,138	449	1,391	34	77	15	65	5	19	6	7	3	6	254	573
4	810	2,135	468	1,395	48	101	15	54	4	14	7	8	3	5	265	558
5	845	2,132	477	1,366	54	103	14	49	5	12	8	9	3	3	284	590
6	922	2,236	502	1,387	58	104	16	56	6	11	9	10	4	5	327	663
7	1,015	2,349	537	1,416	64	96	32	56	7	10	12	15	4	5	359	751
8	1,113	2,497	573	1,440	66	101	40	70	10	12	19	22	3	3	402	849
9	1,208	2,652	591	1,430	70	107	49	80	13	18	23	24	3	3	459	990
10	1,264	2,761	614	1,434	68	99	49	78	11	16	26	28	3	3	493	1,103
11	1,324	2,904	626	1,437	73	111	57	90	10	16	29	31	3	3	526	1,216
12	1,387	3,130	641	1,521	77	120	66	91	13	18	28	29	0	0	562	1,351
13	1,456	3,464	672	1,662	82	133	54	85	17	19	27	29	0	0	604	1,536
14	1,504	3,860	694	1,792	86	135	46	68	14	18	24	28	0	0	640	1,819
15	1,563	4,084	704	1,846	94	145	42	57	17	19	28	35	0	0	678	1,982
16	1,621	4,404	719	1,953	89	140	53	76	20	22	26	27	0	0	714	2,186
17	1,667	4,826	733	2,087	89	137	53	68	20	22	27	27	0	0	745	2,485
18	1,722	5,291	746	2,202	89	141	52	69	21	23	26	27	1	0	787	2,829
19	1,811	5,788	765	2,306	94	141	57	69	21	23	33	34	0	0	841	3,215
20	1,893	6,312	787	2,393	105	152	62	76	24	25	35	37	0	0	880	3,629
21	2,007	6,872	818	2,498	106	161	64	80	31	33	39	41	0	0	949	4,059
22	2,027	7,226	829	2,688	103	161	64	76	29	31	42	46	0	0	960	4,224
23	2,076	7,620	846	2,874	101	161	61	76	34	34	44	49	0	0	990	4,426
24	2,125	8,025	867	3,034	98	157	64	83	34	35	40	43	0	0	1022	4,673
25	2,149	8,438	882	3,281	100	160	64	79	35	38	38	52	0	0	1030	4,828
26	2,206	9,007	916	3,714	107	163	73	90	34	38	34	38	0	0	1042	4,964

平成21年度までは情緒障害



< 中学校 >

( 各年度とも5月1日現在 )

	計		知的障害		肢体不自由		病弱・身体虚弱		弱視		難聴		言語障害		自閉症・情緒障害	
	学級数	生徒数	学級数	生徒数	学級数	生徒数	学級数	生徒数	学級数	生徒数	学級数	生徒数	学級数	生徒数	学級数	生徒数
昭和53年度	260	1,646	231	1,523	11	32	7	39	1	3	1	3	1	1	8	45
54	226	1,430	200	1,328	4	8	3	15	1	5	1	3	1	1	16	70
55	221	1,391	195	1,285	2	5	3	18	1	5	1	2	2	2	17	74
56	230	1,428	200	1,309	2	5	3	13	1	5	1	3	2	2	21	91
57	243	1,475	212	1,364	1	2	3	13	2	4	1	1	2	2	22	89
58	245	1,481	206	1,337	2	6	3	13	2	4	1	1	2	2	29	118
59	266	1,551	221	1,400	4	7	3	13	2	5	1	2	2	2	33	122
60	281	1,659	216	1,429	5	9	2	16	2	4	2	3	2	2	52	196
61	307	1,646	229	1,388	6	11	2	11	2	4	3	5	3	3	62	224
62	314	1,559	222	1,242	5	8	2	11	2	6	1	3	0	0	82	289
63	344	1,559	226	1,215	8	11	3	4	2	7	1	2	0	0	104	320
平成元年度	370	1,575	229	1,140	8	11	3	8	2	8	1	2	0	0	127	406
2	368	1,551	224	1,113	9	12	3	7	3	8	0	0	0	0	129	411
3	379	1,465	228	1,029	10	14	2	7	3	8	0	0	0	0	136	407
4	389	1,365	231	943	14	20	2	2	3	6	0	0	0	0	139	394
5	407	1,343	239	901	16	21	2	3	3	5	1	1	0	0	146	412
6	424	1,322	238	878	19	22	8	13	3	4	2	2	0	0	154	403
7	459	1,308	252	857	22	26	12	19	2	3	3	3	0	0	168	400
8	471	1,269	264	817	21	26	11	21	2	3	2	2	0	0	171	400
9	488	1,312	269	832	21	25	11	27	2	3	2	2	0	0	183	423
10	524	1,322	278	832	29	34	14	23	2	2	2	2	0	0	199	429
11	545	1,385	281	860	34	39	15	20	4	4	1	1	0	0	210	461
12	582	1,522	295	911	32	45	14	21	6	7	6	6	0	0	229	532
13	612	1,616	303	940	30	41	16	21	6	7	12	15	0	0	245	592
14	641	1,662	316	938	29	42	16	19	4	6	11	14	0	0	265	643
15	663	1,704	324	955	27	37	21	27	4	6	10	10	0	0	277	669
16	680	1,819	331	996	31	44	17	28	5	5	4	5	0	0	292	741
17	719	2,023	341	1,079	38	46	20	27	6	6	6	7	0	0	308	858
18	755	2,175	356	1,161	33	46	18	17	8	8	10	11	0	0	330	932
19	787	2,439	365	1,270	35	47	20	21	10	10	9	10	0	0	348	1,081
20	805	2,647	379	1,330	34	54	18	23	9	9	9	11	0	0	356	1,220
21	854	2,961	393	1,465	42	59	20	22	11	12	8	9	0	0	380	1,394
22	897	3,132	401	1,518	51	70	23	26	13	13	9	10	0	0	400	1,495
23	933	3,366	415	1,631	57	72	24	26	8	8	6	7	0	0	423	1,622
24	942	3,486	420	1,610	58	76	20	27	8	8	8	9	0	0	428	1,756
25	960	3,688	424	1,693	52	67	20	25	7	7	13	13	0	0	444	1,883
26	987	3,911	443	1,841	43	56	25	29	7	7	15	16	0	0	454	1,962

平成21年度までは情緒障害

3 平成25年度 中学校特別支援学級卒業生の進路状況

地区	市町村	総計	小計	高等学校等進学者												
				高等学校全日制						高等学校定時制						
				国・公立			私立			公立			私立			
				普通	専門	総合	普通	専門	総合	普通	専門	総合	普通	専門	総合	
県合計		1237	1192	28	6	5	17	1			23	1	5	2		
比率		100%	96.4%	2.3%	0.5%	0.4%	1.4%	0.1%			1.9%	0.1%	0.4%	0.2%		
四市	横浜市	494	476	18			1				7	1				
	川崎市	199	191	3	1	2	5	1			9		2	2		
	相模原市	100	94	1			1				3					
	横須賀市	63	61	3	1	2	2						1			
小計		155	153		2		1						2			
湘南三浦	鎌倉市	37	36										2			
	藤沢市	22	22		1											
	茅ヶ崎市	32	31													
	逗子市	28	28													
	三浦市	23	23				1									
	葉山町	4	4													
	寒川町	9	9		1											
小計		164	156	2	2	1	3				2					
県央	厚木市	33	31			1	1				1					
	大和市	37	33		1						1					
	海老名市	38	38		1		2									
	座間市	19	18													
	綾瀬市	15	15													
	愛川町	16	15	2												
	清川村	6	6													
小計		27	27	1			2				1					
中	平塚市	11	11													
	秦野市	4	4				1									
	伊勢原市	5	5	1							1					
	大磯町	4	4													
	二宮町	3	3				1									
小計		35	34				2				1					
県西	南足柄市	4	4													
	中井町	3	3													
	大井町	5	4													
	松田町	1	1													
	山北町															
	開成町	8	8													
	小田原市															
	箱根町	2	2													
真鶴町	12	12				2				1						
湯河原町																

(平成26年5月1日現在)

通 高 信 等 制 学 校	別 高 等 学 校	学 高 等 学 校 専 門	中等教育学校後期課程		特別支援学校高等部					就 職 者	小 計	そ の 他			
			本科		別 科	視 覚 障 害	聴 覚 障 害	知 的 障 害	肢 体 不 自 由			病 弱	学 専 修 各 種	施 能 公 共 職 業 等	・ 死 亡 の 他 不 詳
			全 日 制	定 時 制											
124		2				9	1	925	33	10	1	44	19	2	23
10.0%		0.2%				0.7%	0.1%	74.8%	2.7%	0.8%	0.1%	3.6%	1.5%	0.2%	1.9%
47						2	1	395	4			18	8		10
16		1				1		140	4	4		8	3	1	4
15								69	5			6	2		4
7								42	2	1		2	1		1
11						2		122	8	5		2		1	1
3								29	2			1			1
3								13		5					
2						2		24	3			1		1	
3								24	1						
								22							
								3	1						
								7	1						
17		1				3		119	6		1	7	5		2
5								23				2	2		
5						3		20	3		1	3	3		
2								30	3						
3								15				1			1
1		1						13							
								13				1			1
1								5							
7						1		15							
3						1		7							
2								1							
1								2							
1								3							
								2							
4								23	4			1			1
								4							
1								2							
1								2	1			1			1
1															
1								6	1						
								2							
								7	2						

通級による指導の状況

(平成26年5月1日現在)

種別	整理	実施学校名	言語	難聴	自閉症・情緒障害	LD・ADHD	弱視	肢体・病虚弱	計(人)
小学校	1	横浜市立寺尾小学校			66	25			91
	2	横浜市立東小学校	44	9					53
	3	横浜市立幸ヶ谷小学校	48	9					57
	4	横浜市立平沼小学校	41	4	86	11			142
	5	横浜市立小坪小学校			51	32			83
	6	横浜市立左近山小学校	32	11	42	32			117
	7	横浜市立洋光台第二小学校	52	10					62
	8	横浜市立八景小学校	45	7	43	14			109
	9	横浜市立綱島東小学校	40	18	70	34			162
	10	横浜市立十日市場小学校			49	20			69
	11	横浜市立市ヶ尾小学校	32	29	65	13			139
	12	横浜市立藤が丘小学校	51						51
	13	横浜市立荏田東第一小学校			48	17			65
	14	横浜市立戸塚小学校	31	17	43	31			122
	15	横浜市立西が岡小学校			41				41
	16	川崎市立川崎小学校	46		46	6			98
	17	川崎市立御幸小学校	56			75			131
	18	川崎市立東住吉小学校	69		71				140
	19	川崎市立久本小学校	63		68				131
	20	川崎市立宮前平小学校	69						69
	21	川崎市立三田小学校	66						66
	22	川崎市立はるひ野小学校	53			62			115
	23	川崎市立東生田小学校			57				57
	24	川崎市立富士見台小学校				60			60
	25	相模原市立南大野小学校	39	2					41
	26	相模原市立桜台小学校	46	1					47
	27	相模原市立橋本小学校	45	1					46
	28	相模原市立並木小学校	44	1					45
	29	相模原市立弥栄小学校			31				31
	30	相模原市立中野小学校	30	2					32
	31	相模原市立広陵小学校			12				12
	32	横須賀市立諏訪小学校	33	2					35
	33	横須賀市立明浜小学校	39	3					42
	34	平塚市立善善小学校	80	11	27	5			123
	35	鎌倉市立御成小学校	53	3					56
	36	鎌倉市立富士塚小学校	61						61
	37	鎌倉市立大船小学校	54	2					56
	38	藤沢市立藤沢小学校	53	2					55
	39	藤沢市立鶴洋小学校	52	1					53
	40	藤沢市立俣野小学校	51	2					53
	41	藤沢市立大庭小学校	66	1	40				107
	42	藤沢市立大清水小学校			48				48
	43	小田原市立足柄小学校			40				40
	44	小田原市立酒匂小学校			35				35
	45	小田原市立新玉小学校	30	3					33
	46	小田原市立下府中小学校	37	1					38
	47	茅ヶ崎市立茅ヶ崎小学校	56						56
	48	茅ヶ崎市立梅田小学校	49	3					52
	49	茅ヶ崎市立鶴が台小学校			36	19			55
	50	逗子市立久木小学校	63						63
	51	三浦市立三崎小学校	43						43
	52	秦野市立西小学校	15						15
	53	秦野市立未広小学校	31						31
	54	秦野市立本町小学校				22			22
	55	秦野市立洪沢小学校				10			10
	56	厚木市立厚木小学校	34						34
	57	厚木市立北小学校	22						22
	58	厚木市立厚木第二小学校	28						28
	59	厚木市立高尾小学校	34						34
	60	厚木市立森の里小学校	28						28
	61	大和市立草柳小学校	50						50
	62	大和市立渋谷小学校	50						50
	63	大和市立林間小学校	54						54
	64	伊勢原市立桜台小学校	19	2	11	10			42
	65	海老名市立柏ヶ谷小学校	43	2	5	4			54
	66	海老名市立中新田小学校			24	7			31
	67	海老名市立杉久保小学校	42	2	6	2			52
	68	海老名市立上星小学校			24	8			32
	69	座間市立相模野小学校	17	1		2			20
	70	座間市立入谷小学校	15						15
	71	座間市立座間小学校			16	8			24
	72	座間市立旭小学校			17	17			34
	73	座間市立立野台小学校			19	7			26
	74	南足柄市立南足柄小学校	39						39
	75	南足柄市立向田小学校			27	1			28
	76	綾瀬市立綾瀬小学校	29						29
	77	綾瀬市立綾北小学校	34						34
	78	綾瀬市立落合小学校	17						17
	79	葉山町立葉山小学校	43	2					45
	80	寒川町立小谷小学校	43						43
	81	大磯町立国府小学校	12						12
	82	二宮町立二宮小学校	15						15
	83	大井町立上大井小学校	11			5			16
	84	開成町立開成小学校	26						26
	85	湯河原町立湯河原小学校	28						28
計	85校	(小学校小計)	2,641	164	1,264	559			4,628
中学校	1	横浜市立共進中学校	13	18	50	13			94
	2	横浜市立鶴志田中学校	8	5	58	33			104
	3	横浜市立左近山中学校	13		47	14			74
	4	横浜市立洋光台第一中学校	14		38	14			66
	5	川崎市立玉川中学校				61			61
	6	川崎市立御幸中学校				45			45
	7	川崎市立生田中学校				32			32
	8	相模原市立上鶴間中学校			20				20
	9	相模原市立中沢中学校			10				10
計	9校	(中学校小計)	48	23	223	212			506
特別支援学校	1	県立平塚ろう学校		18					18
	2	横浜市立盲特別支援学校					12		12
	3	横浜市立ろう特別支援学校		30					30
	4	川崎市立聾学校		28					28
	5	横須賀市立ろう学校		18					18
計	5校	(特別支援学校小計)	31	94			12		137
合計	99校	合計(人)	2,720	281	1,487	771	12		5,271

# 就学義務猶予・免除の状況

## 1 理由別猶予・免除者数

(平成26年5月1日現在)

	合計	小							中					
		小計	6歳	7歳	8歳	9歳	10歳	11歳	小計	12歳	13歳	14歳		
25年度	合計	606	426	73	62	75	87	75	54	180	66	61	53	
	猶予	256	172	24	27	24	39	34	24	84	32	25	27	
	免除	350	254	49	35	51	48	41	30	96	34	36	26	
26年度	合計	633	452	73	76	56	79	90	78	181	57	68	56	
	小計	288	197	31	26	22	34	43	41	91	30	34	27	
	猶予	視覚障害												
		弱視												
		聴覚障害												
		難聴												
		肢体不自由												
		病弱・虚弱	3	3	3									
		知的障害												
	その他	285	194	28	26	22	34	43	41	91	30	34	27	
小計	345	255	42	50	34	45	47	37	90	27	34	29		
免除	肢体不自由													
	病弱・虚弱													
	知的障害													
	その他	345	255	42	50	34	45	47	37	90	27	34	29	

## 2 市町村別猶予・免除者数

市町村名	猶免の別	合計	小	中
横浜市	猶予	207	135	72
川崎市	猶予	1	1	
相模原市	免除	29	18	11
横須賀市	免除	207	162	45
茅ヶ崎市	免除	5	3	2
逗子市	猶予	76	59	17
三浦市	免除	3	3	
厚木市	猶予	4	2	2
大和市	免除	8	5	3
座間市	免除	3	2	1
綾瀬市	免除	82	58	24
葉山町	免除	8	4	4



神奈川県

教育局支援教育部特別支援教育課  
横浜市中区日本大通33 丁231-8509

電話(045)210-8288 FAX(045)210-8937