

神奈川県気象旬報

令和8年1月中旬

横浜地方気象台

令和8年1月21日発行

【天気概況】

この期間の横浜の天気は、冬型の気圧配置や高気圧に覆われて晴れた日が多くなりました。横浜の旬平均気温は平年よりかなり高く、旬間日照時間は平年より多く、旬降水量は平年よりかなり少なくなりました。

県内各観測所の旬平均気温は7.7～10.0℃で全地点で平年よりかなり高くなりました。旬間日照時間は75.9～79.6時間で平年より多く、海老名、小田原、三浦では平年よりかなり多くなりました。旬降水量は全地点で0.0mmで平年よりかなり少なくなりました。

【横浜の旬の値】

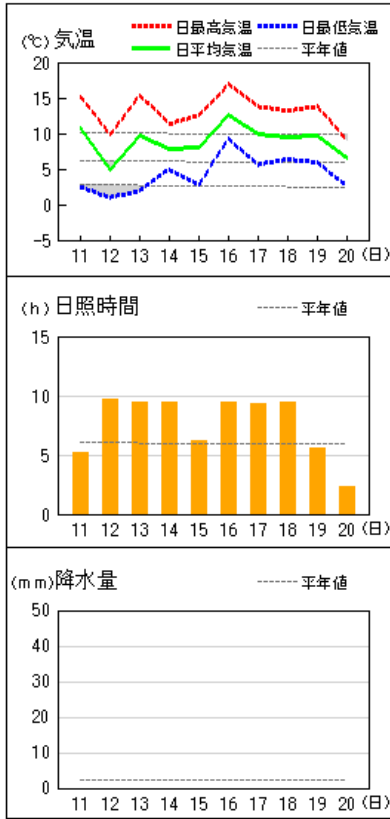
	気温 (°C)			日照 (h)			降水量 (mm)		
	実況値	平年値	階級	実況値	平年値	階級	実況値	平年値	階級
横浜	9.0	6.0	かなり高い	75.9	59.6	多い	0.0	21.4	かなり少ない

【横浜の日毎の概況】

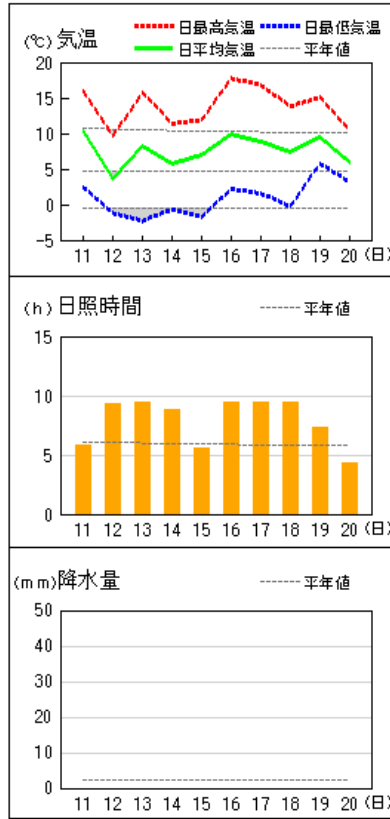
	昼 (06h00m～18h00m)	夜 (18h00m～翌06h00m)
11日	曇後晴	晴
12日	晴	晴
13日	晴	晴
14日	晴	晴後一時曇
15日	晴後曇	晴
16日	晴	晴後一時曇
17日	晴	晴
18日	晴	曇時々晴
19日	晴時々曇	晴一時曇
20日	曇時々晴	曇

アメダス 気象経過図：2026年01月11日-2026年01月20日

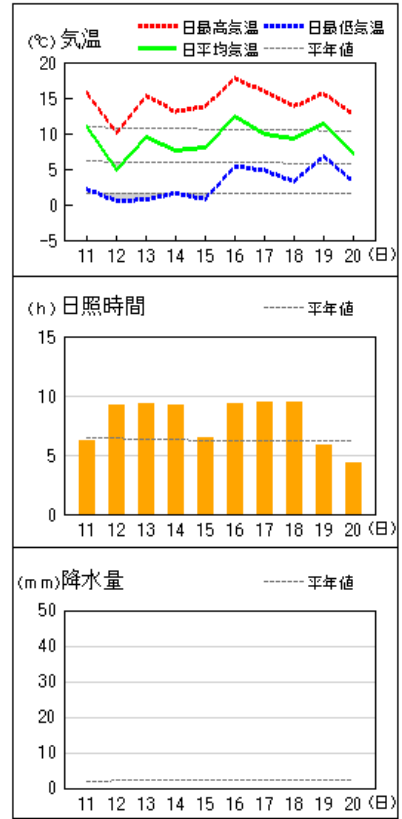
横浜



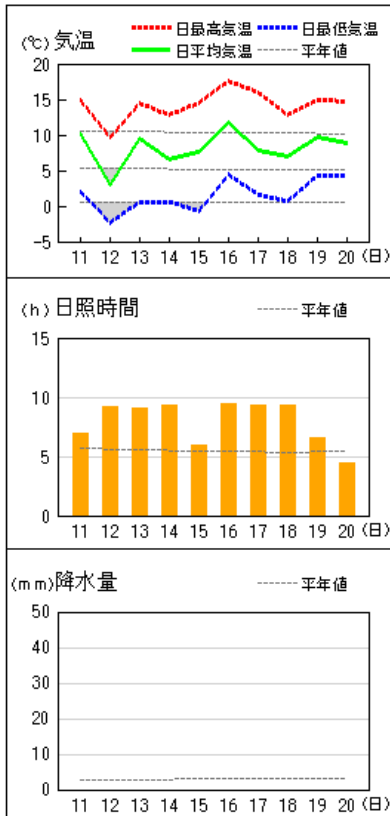
海老名



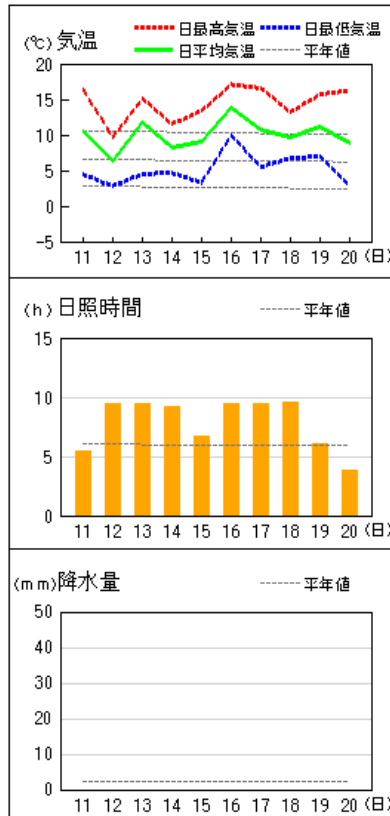
辻堂



小田原

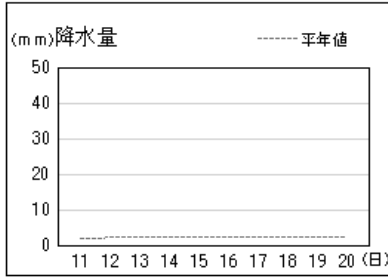


三浦

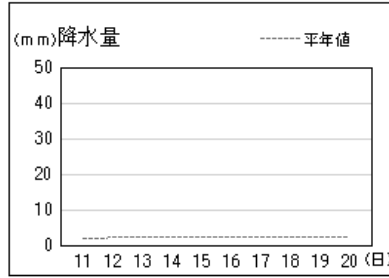


アメダス 気象経過図：2026年01月11日-2026年01月20日

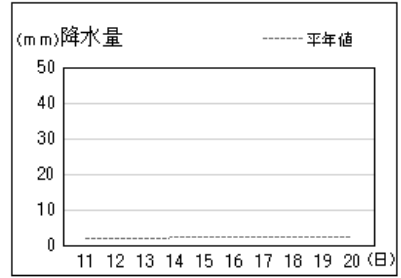
相模湖



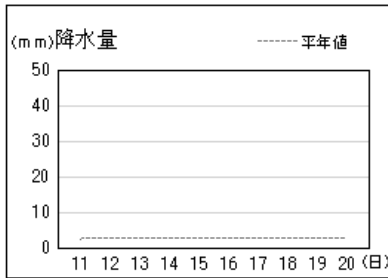
相模原中央



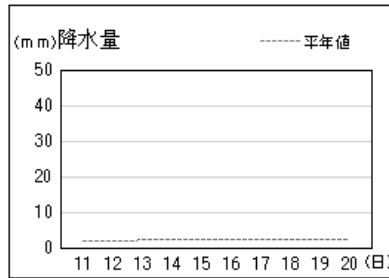
日吉



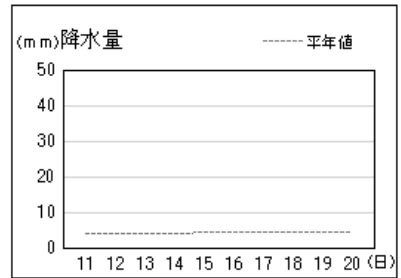
丹沢湖



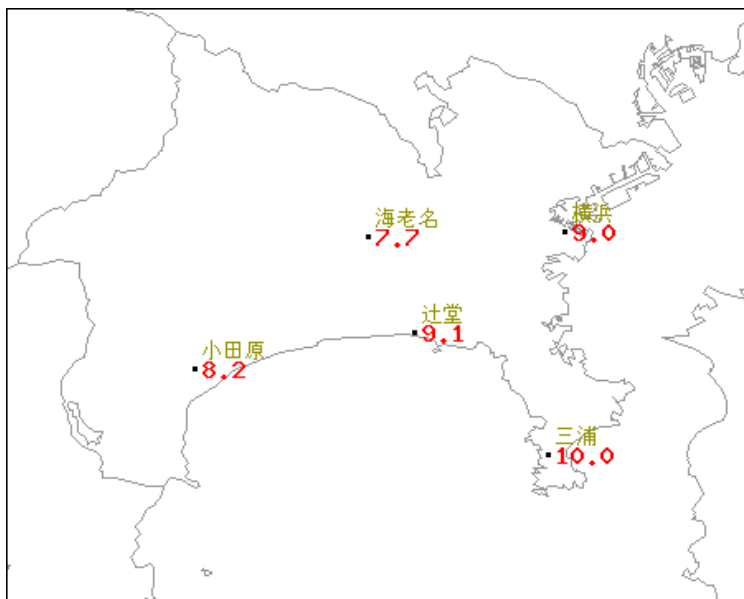
平塚



箱根

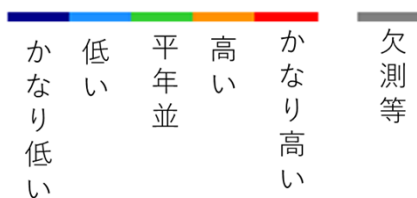


平均気温 (°C)



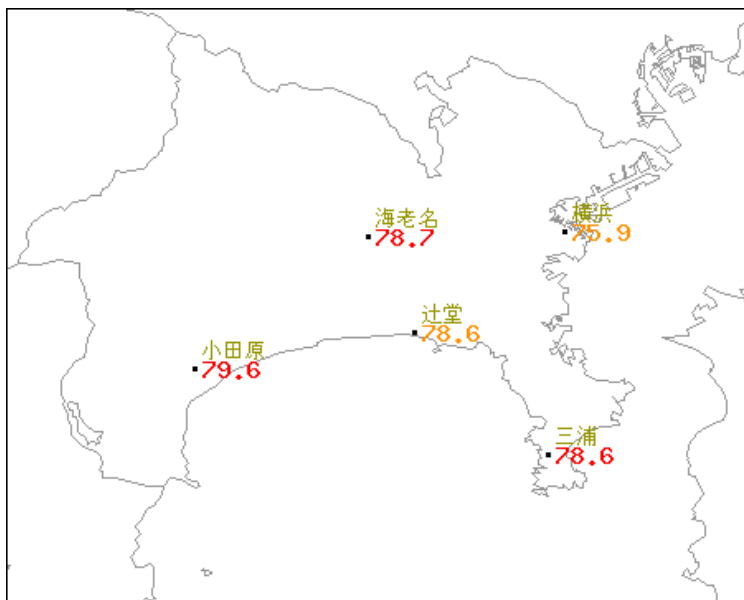
地点名	実況値	平年値	平年差
海老名	7.7	4.5	+3.2
横浜	9.0	6.0	+3.0
辻堂	9.1	5.9	+3.2
小田原	8.2	5.1	+3.1
三浦	10.0	6.3	+3.7

階級区分



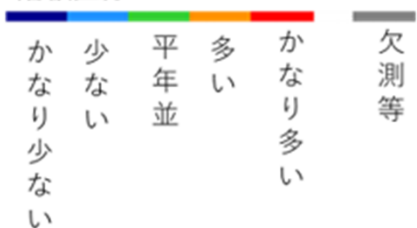
記号	統計値区分
D	正常値
--	現象なし
D)	準正常値
D]	資料不足値
X	欠測
//	平年値なし

日照時間 (h)



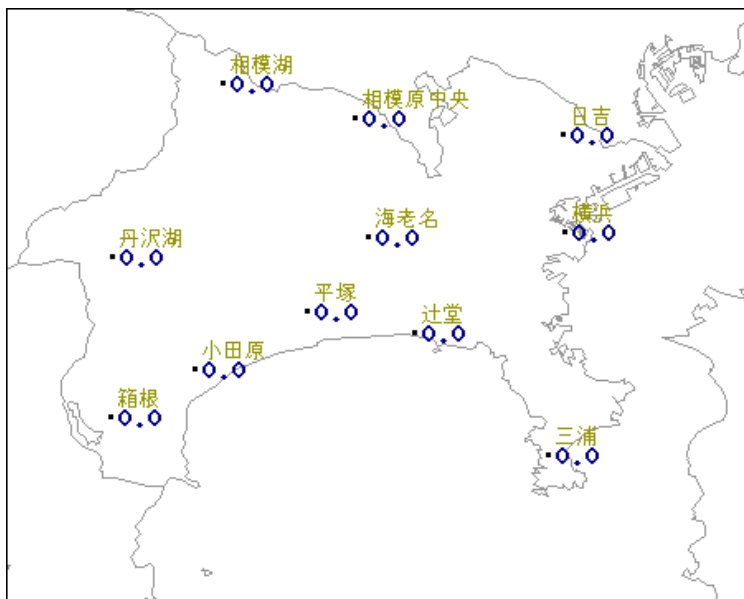
地点名	実況値	平年値	平年比(%)
海老名	78.7	59.3	133
横浜	75.9	59.6	127
辻堂	78.6	62.3	126
小田原	79.6	54.1	147
三浦	78.6	59.1	133

階級区分




記号	統計値区分
D	正常値
--	現象なし
D)	準正常値
D]	資料不足値
X	欠測
//	平年値なし

■ 降水量 (mm)



地点名	実況値	平年値	平年比(%)
相模湖	0.0	21.5	0
相模原中央	0.0	21.3	0
日吉	0.0	19.9	0
丹沢湖	0.0	22.5	0
海老名	0.0	23.3	0
横浜	0.0	21.4	0
平塚	0.0	20.6	0
辻堂	0.0	21.3	0
箱根	0.0	42.4	0
小田原	0.0	27.6	0
三浦	0.0	20.2	0

階級区分



記号	統計値区分
D	正常値
--	現象なし
D)	準正常値
D]	資料不足値
X	欠測
//	平年値なし

情報の閲覧・検索のご案内

掲載されていないデータや最新のデータについては、気象庁ホームページや横浜地方気象台の神奈川県版データリンク集をご覧ください。

- 気象庁ホームページ：<https://www.data.jma.go.jp/jma/index.html>
- 横浜地方気象台ホームページ：<https://www.data.jma.go.jp/yokohama/>

☆神奈川県版データリンク集からのデータ検索や取得

(<https://www.data.jma.go.jp/yokohama/shosai/01-bosai/02-tebiki/01-datalink/>)

- 警報・注意報、気象情報・・・神奈川県の現在発表されている情報が閲覧できます。
- 過去の気象災害・・・神奈川県の主な災害を閲覧できます。
- 天気予報、週間予報、1 か月予報、2 週間気温予報、早期天候情報、3 か月予報
・・・現在発表されている情報を閲覧できます。
- 台風経路図・・・過去の台風の経路の資料を検索できます。

☆気象庁ホームページからの観測データの検索や取得

- 過去の気象データ・ダウンロード・・・昨日までの気象観測データから、複数地点の複数項目を、数日間の平均・合計値の集計や平年値や最近の数年間平均値と比較することができます。データは CSV ファイルとしてダウンロードできますので、簡便に市販の表計算ソフトに取り込むことができます。

(<https://www.data.jma.go.jp/gmd/risk/obsdl/index.php>)

- 神奈川県内の極値・順位値更新・・・極値・順位値の状況を閲覧できます。
(<https://www.data.jma.go.jp/yokohama/shosai/01-bosai/01-sizen/03-ruinen-jun-i/>)
- 天候の状況・・・低温・少雨・日照不足などの状況を、全国各地の気温・降水量・日照時間の 5 日以上平均(合計)値やその平年差・平年比でも検索できます。
(<https://www.data.jma.go.jp/obd/stats/data/mdrr/tenkou/indexTenkouTem5dhi.html>)
- 気候リスク管理・・・向こう 2 週間・1 か月の予測資料が閲覧できます。
(<https://www.data.jma.go.jp/gmd/risk/index.html>)
- 地球環境・気候・・・異常気象、最近の天候、地球温暖化に関するリンクがまとめられています。
(<https://www.data.jma.go.jp/cpdinfo/menu/index.html>)
- 生物季節観測の情報・・・生物季節観測の情報が閲覧できます。
(<https://www.data.jma.go.jp/sakura/data/index.html>)
- 過去の災害をもたらした台風・大雨・地震・火山噴火等の自然現象のとりまとめ資料
・・・暴風・豪雨・地震等の自然現象による災害が発生した場合に、災害を引き起こした現象や気象庁のとった措置等の概要を取り纏めた災害時自然現象報告書を閲覧できます。
(https://www.jma.go.jp/jma/kishou/known/saigai_link.html)
- 農業に役立つ気象情報の利用の手引き
・・・農業分野において、気象情報をさらに効果的に利用していただくための手引きです。
(<https://www.jma.go.jp/jma/kishou/nougyou/tebiki.html>)

資料についての説明

平年値の統計期間は1991年～2020年。ただし、辻堂は1992年～2020年。横浜以外のアメダス観測点の日照時間の平年値は、推計値に補正した値を使用。

- 平年値の更新については、気象庁報道発表資料をご覧ください

(https://www.jma.go.jp/jma/press/2103/24a/210324_heinenchi.html)

階級区分： 「低い(少ない)」「平年並」「高い(多い)」の階級は、1991～2020年における30年間の観測値をもとに、これらが等しい割合で各階級に振り分けられる(各階級が10個ずつになる)ように決めています。

また、値が1991～2020年の観測値の下位または上位10%に相当する場合に「かなり低い(少ない)」「かなり高い(多い)」と表現します。

平均気温(℃)： 旬平均気温は日平均気温の期間平均値。日平均気温は1日の毎正時(1時～24時、日本標準時、以下同様)の気温(24回)の平均値。平年差は平年値との差(℃)。

日照時間(h)： 旬合計値は日の日照時間の期間合計値。日の日照時間は1日の毎正時の日照時間(24回)の合計値(日の日照時間)。0.1時間未満は「0.0」で表す。平年比は平年値に対する比(%)。

※ 2021年3月1日に横浜以外のアメダス観測地点では、日照計による日照時間の観測を終了し、2021年3月2日から気象衛星観測のデータを用いた「推計気象分布(日照時間)」から得る推計値を日照時間データとして提供している。

このため、時系列グラフの日照時間は2021年3月1日以前の観測値と2021年3月2日以降の推計値をそのまま比較することはできない。

降水量(mm)： 旬合計値は日降水量の期間合計値。日降水量は1日の毎正時の降水量(24回)の合計値。0.5mm未満、無降水は「0.0」で表す。平年比は平年値に対する比(%)。

正時の日照時間(降水量)は、前1時間の観測値を合計した日照時間(降水量)である。

準正常値： 統計値を求める対象となる資料の一部が欠けているが許容する資料数を満たす場合をいい「」を付ける。

資料不足値： 統計値を求める対象となる資料が許容する資料数を満たさない場合をいい「」を付ける。

資料なし： 統計値を求める対象となる資料が参考値もなく欠測により全くない場合をいい該当欄を「」とする。

©2026 横浜地方気象台

(1) この資料は、気象に要因する農業災害の防止軽減、気象の利用による農業技術の合理化及び農業生産性の向上を図るために横浜地方気象台で発行しているものです。

(2) 本資料は、横浜地方気象台ホームページの利用規約に準拠します。

(<https://www.data.jma.go.jp/yokohama/shosai/03-about/01-sosiki/02-copyright.html>)

(3) 本資料に含まれているデータ等を利用した場合は、「横浜地方気象台提供」と明記願います。

問合せ先：横浜地方気象台

電話 045-621-1999