



神奈川県企業庁

KANAGAWA

平成26年度

水道事業統計年報

目 次

1 概 況

(1) 平成26年度事業の概要	1
ア 給水量(有効水量)	1
イ 経理の状況	2
ウ 工事執行状況	3
エ 水道料金の収納方法	4
オ 指定給水装置工事事業者の指定	5
(2) 企業庁組織表	6
(3) 課所別職員現員表	7
(4) 水道営業所別管轄区域図	8
(5) 水道営業所等一覧	9
(6) 事業の推移	10
(7) 業務状況	12
ア 給水量(有効水量)及び給水人口	12
イ 送水量・給水量(有効水量)・無効水量	12
ウ 給水量(有効水量)の推移(用途別)	13
エ 用途別有収水量	13
オ 1人1日平均有収水量	14

2 施 設

(1) 配水池	15
(2) 水源施設	16
(3) 加圧ポンプ所	18
(4) 揚水ポンプ所	18
(5) 原水供給ポンプ所	18
(6) 水道業務遠方監視制御設備一覧表	19
ア 70MHz無線テレメータ	19
イ 7.5GHz、12GHz無線テレメータ	19
ウ 150MHz無線電話	20
エ 有線テレメータ	20
(7) 送・配水管延長	22
(8) 管種別送水管延長	23
(9) 管種別配水管延長	26
(10) 送・配・給水管漏水修理状況	30
(11) 送・配・給水管漏水修理件数	31
(12) 漏水防止実績表	31
(13) 消火栓設置数	31

3 取水・送水・受水

(1) 取水量	32
(2) 送水量	35
(3) 企業団受水地点別・年度別実績	37
(4) 排水処理施設・運転費用及び発生ケーキ量	37
ア 排水処理施設	37
イ 寒川浄水場排水処理施設特定事業	37
ウ 浄水場排水処理施設運転費用(一部再掲)	37
エ 発生ケーキ量	38
(5) 送水量の水源別構成比較	39
(6) 日最大・日平均送水量の推移	39
(7) 主要配水系統図	40
(8) 水質	41
ア 水源水質	41
イ 水道施設	43
ウ 給水栓	49
エ 水質基準に関する省令	54
(9) 薬品使用量	55
(10) 電力量及び電力料金	56

4 給水量・点検件数

(1) 1戸1か月当たり有収水量(用途別)	58
(2) 家事用1戸1か月当たり有収水量(月別)	58
(3) 給水量(有効水量)(月別・用途別)	59
ア 全水道営業所	59
イ 水道営業所別	61
(4) 点検件数	69

5 給水工事・量水器

(1) 給水工事	70
ア 新設	70
イ 改造	70
ウ 撤去	71
エ 修理	71
(2) 量水器修理状況	72
(3) 口径別量水器設置数	73

6 経 営

(1) 給水戸数及び用途別給水戸数	75
ア 給水戸数	75
イ 用途別給水戸数	76
(2) 給水人口及び給水普及率	77
ア 水道営業所別給水人口	77
イ 市町別給水人口	78
ウ 平成26年10月1日現在 市町別給水人口	79
(3) 市町別有収水量の推移	80
(4) 有収水量と水道料金	81
(5) 有効無効水量表	83
(6) 水道利用加入金調定状況	84
ア 口径別	84
イ 水道営業所別	84
(7) 水道事業収益の推移	86
(8) 水道事業費用の推移	86
(9) 経営分析比率表	88
(10) 水道料金原価計算表	89
(11) 年度別供給単価及び給水原価の推移	89
(12) 水道料金の変遷	90
(13) 中・高層住宅等の戸数の推移	95
(14) 水道料金減免実施状況	96
(15) 水道料金収納別取扱状況	97
(16) 水道利用加入金の変遷	98
(17) 水道利用加入金他事業者の状況	99

付 録

(1) 平成26年度気象概況	100
(2) 拡張事業のあゆみ	101
(3) 給水区域の拡張状況	102
(4) 各都市水道料金表	105

1 概 況

1 概 況

(1) 平成26年度事業の概要

平成26年度の水道料金収入は、51,677,941,973円で、当初予算額53,171,232,000円と比較して、1,493,290,027円の減（97.2%）となり、前年度決算額52,010,895,205円との比較では、332,953,232円の減（99.4%）となった。

給水人口は、平成27年3月31日現在で2,799,807人で、前年度2,795,250人との比較では、4,557人の増（100.2%）となった。

建設改良事業としては、新たに策定した経営計画に従い、配水設備整備事業として、給水区域内の地震対策、配水管網の整備、老朽管対策などのため、配水管の布設や改良工事等を実施した。

このうち地震対策では、基幹施設である浄水場や配水池を対象に、県営水道の給水区域内で想定される最大規模の地震に対する耐震補強工事を実施した。

さらに老朽管対策では、老朽化が懸念される管路を計画的に更新したほか、主要送水管路等の更新を実施した。また、停電時における送水量を確保するため、非常用予備発電設備の整備に着手した。

そのほか、平成26年度からは、民間事業者の国内・海外における事業展開を支援するため、箱根地区において平成30年度まで、水道事業を包括して委託する「箱根地区水道事業包括委託事業」を開始した。

ア 給水量(有効水量)

給水量は、前年度と比較して分水以外の用途で減少した。年間有効水量の合計は、3億2,240万1,282 m^3 で1.7%の減少となった。（有収水量の計は、3億797万1,388 m^3 で1.8%の減少）

給水量(有効水量)用途別明細表

区 分		平成26年度		平成25年度		増 減 水 量	前年度 対 比
		水 量	構成比	水 量	構成比		
有 収 水 量		m^3	%	m^3	%	m^3	%
	家事用	242,442,351	75.1	246,980,990	75.2	4,538,639	98.2
	営業用	34,211,967	10.6	35,050,399	10.7	838,432	97.6
	公共用	8,408,197	2.6	8,799,173	2.7	390,976	95.6
	工業用	12,909,725	4.0	13,461,798	4.1	552,073	95.9
	浴場用	67,392	0.1	69,850	0.1	2,458	96.5
	プール用	657,766	0.2	682,877	0.2	25,111	96.3
	一時用	323,270	0.1	399,477	0.1	76,207	80.9
	小 計	299,020,668	92.7	305,444,564	93.1	6,423,896	97.9
	分 水	8,950,720	2.8	8,167,159	2.5	783,561	109.6
計	307,971,388	95.5	313,611,723	95.6	5,640,335	98.2	
無収水量	14,429,894	4.5	14,442,700	4.4	12,806	99.9	
合 計	322,401,282	100.0	328,054,423	100.0	5,653,141	98.3	

イ 経理の状況

平成26年度の事業収益について、収入の大部分を占める給水収益（水道料金）が、節水意識の浸透等により、前年度と比較して14億9,521万余円、水道利用加入金が3億7,377万余円減少したものの、会計制度見直しによる長期前受金戻入が23億622万余円、特別利益が22億4,899万余円増加した。その結果、事業収益全体では、前年度と比較して21億9,819万余円の増となった。

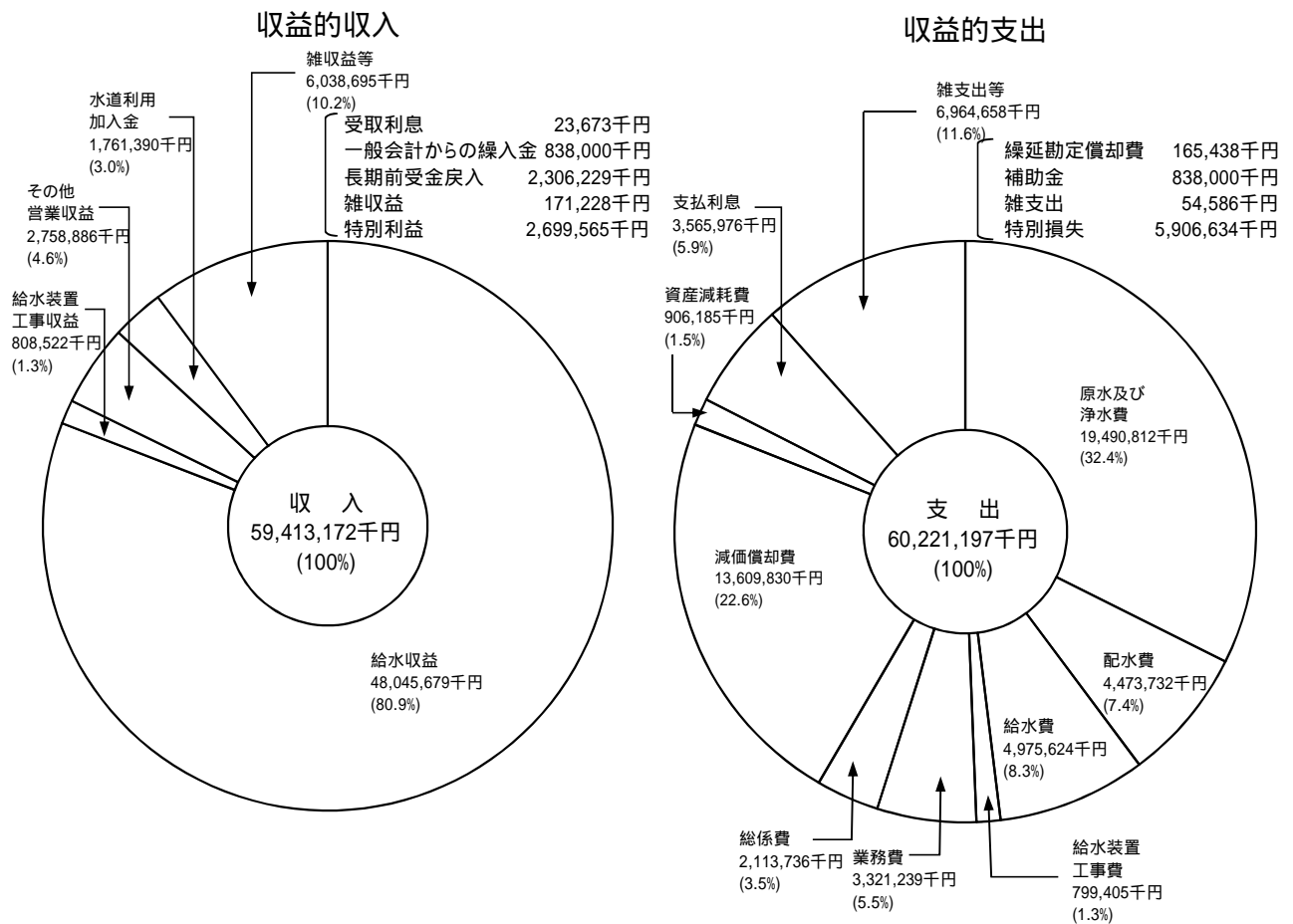
一方、事業費用については、総係費が7億2,573万余円、原水及び浄水費が4億5,867万余円、資産減耗費が3億43万余円減少したものの、配水費が3億1,682万余円、会計制度見直しにより特別損失が58億5,244万余円増加した。その結果、事業費用全体では前年度と比較して41億6,163万余円の増となった。

この結果、8億802万余円の純損失が生じたが、会計制度見直しによるその他未処分利益剰余金変動額が545億7,100万余円増加したため、当年度未処分利益剰余金は540億2,644万余円となった。

損益計算書

科目	平成26年度	平成25年度	前年度対比増減額	前年度対比
	円	円	円	%
1 営業収益	51,613,086,943	53,310,067,627	1,696,980,684	96.8
(1) 給水収益	48,045,678,375	49,540,894,678	1,495,216,303	97.0
(2) 給水装置工事収益	808,522,355	982,147,017	173,624,662	82.3
(3) その他営業収益	2,758,886,213	2,787,025,932	28,139,719	99.0
2 営業費用	49,690,563,428	51,046,885,290	1,356,321,862	97.3
(1) 原水及び浄水費	19,490,812,299	19,949,482,415	458,670,116	97.7
(2) 配水費	4,473,732,193	4,156,908,905	316,823,288	107.6
(3) 給水費	4,975,623,763	5,061,509,273	85,885,510	98.3
(4) 給水装置工事費	799,405,203	818,124,013	18,718,810	97.7
(5) 業務費	3,321,238,974	3,466,963,835	145,724,861	95.8
(6) 総係費	2,113,736,198	2,839,471,633	725,735,435	74.4
(7) 減価償却費	13,609,829,504	13,547,800,198	62,029,306	100.5
(8) 資産減耗費	906,185,294	1,206,625,018	300,439,724	75.1
営業利益	1,922,523,515	2,263,182,337	340,658,822	84.9
3 営業外収益	5,100,519,783	3,454,341,096	1,646,178,687	147.7
(1) 水道利用加入金	1,761,390,000	2,135,165,000	373,775,000	82.5
(2) 受取利息	23,672,985	21,570,954	2,102,031	109.7
(3) 一般会計からの繰入金	838,000,000	926,000,000	88,000,000	90.5
(4) 長期前受金戻入	2,306,228,505	0	2,306,228,505	皆増
(5) 雑収益	171,228,293	371,605,142	200,376,849	46.1
4 営業外費用	4,623,999,923	4,958,487,018	334,487,095	93.3
(1) 支払利息	3,565,976,109	3,794,897,940	228,921,831	94.0
(2) 繰延勘定償却費	165,438,331	185,468,191	20,029,860	89.2
(3) 補助金	838,000,000	926,000,000	88,000,000	90.5
(4) 雑支出	54,585,483	52,120,887	2,464,596	104.7
経常利益（損失）	2,399,043,375	759,036,415	1,640,006,960	316.1
5 特別利益	2,699,564,975	450,571,379	2,248,993,596	599.1
(1) 固定資産売却益	136,703,461	450,571,379	313,867,918	30.3
(2) その他特別利益	2,562,861,514	0	2,562,861,514	皆増
6 特別損失	5,906,633,457	54,189,704	5,852,443,753	10,899.9
(1) 過年度損益修正損	0	54,189,704	54,189,704	皆減
(2) 固定資産売却損	13,587,517	0	13,587,517	皆増
(3) 減損損失	1,232,206,329	0	1,232,206,329	皆増
(4) 引当金繰入額	4,660,839,611	0	4,660,839,611	皆増
当年度純利益（純損失）	808,025,107	1,155,418,090	1,963,443,197	-
前年度繰越利益剰余金（欠損金）	263,463,596	59,045,506	204,418,090	446.2
その他未処分利益剰余金変動額	54,571,006,768	0	54,571,006,768	皆増
当年度未処分利益剰余金（未処理欠損金）	54,026,445,257	1,214,463,596	52,811,981,661	4,448.6

（注）消費税及び地方消費税相当額を含まない。



* 消費税及び地方消費税相当額を含まない。

ウ 工事執行状況

(ア) 配水設備整備事業

給水区域内の円滑な給水を確保するため、管内各地区において配水管の布設改良等の工事を実施し、給水能力の増加に努めた。

平成26年度に実施した主な工事は次のとおりである。

工 事 名	工 事 内 容	
相模原市中央区共和3丁目6番付近配水管改良工事	(300mm)	240.2m
相模原市南区麻溝台1丁目1番付近配水管改良工事	(300mm)	236.8m
相模原市緑区中野266番地付近配水管改良工事	(200mm)	207.2m
鎌倉市七里ガ浜東3丁目15番付近配水管改良工事	(200mm)	246.8m
逗子市新宿2丁目12番付近配水管改良工事	(150mm)	265.6m
藤沢市辻堂5丁目11番付近配水管改良工事	(300mm)	217.7m
藤沢市亀井野1357番地付近配水管改良工事	(200mm)	285.2m
茅ヶ崎市緑が浜8番付近配水管改良工事	(300mm)	290.5m
平塚市南原1丁目18番付近配水管改良工事	(400mm)	137.7m
大磯町東小磯40番地付近配水管改良工事	(300mm)	275.4m
厚木市愛甲2丁目14番付近配水管改良工事	(300mm)	265.4m
伊勢原市田中973番地付近配水管改良工事	(300mm)	239.2m
海老名市河原口5丁目4番付近配水管改良工事	(300mm)	210.5m
綾瀬市深谷上6丁目17番付近配水管改良工事	(200mm)	250.5m
大和市つきみ野8丁目12番付近配水管改良工事	(300mm)	224.1m
箱根町仙石原1260番地付近送水管改良工事	(300mm)	298.6m

(イ) 大口径老朽管リフレッシュ事業

県営水道では、創設時から高度成長期に布設した強度的に弱い水道管を老朽管と位置づけ、水質への影響や漏水発生を抑制を図るため、耐震型のダクタイル鋳鉄管や鋼管への更新を促進し、安定給水の確保を図っている。

その中でも、基幹的な施設である大口径管の漏水事故は周囲に大きな被害をあたえることから、中長期の水需要に対応した管路の口径変更や複数管路の集約化を図り、計画的に大口径老朽管の更新に取り組んでいる。

平成 26 年度に実施した主な工事は次のとおり。

工 事 名	工 事 内 容
湘南東送水管第 1 号改良工事	(1,000 mm) 2,478 m
柳島支管改良工事	(600 mm) 683 m
愛川支管改良工事	(600 mm) 937 m
湘南台 1 号基幹管路更新工事	(500 mm) 259 m

エ 水道料金の収納方法

水道料金の収納方法は、昭和 62 年 3 月末をもって集金制度を全廃し、現在は効率的方法である口座振替、クレジットカード払い及び納入通知書により取扱っている。

なお、口座振替は、昭和 45 年度から金融機関(神奈川県内郵便局(現ゆうちょ銀行)は、昭和 61 年 1 月から実施)により実施しているが、本年度末の収納方法別取扱件数は、969,249 件となっており、全体の 1,294,752 件に対し、74.86 %である。

また、クレジットカード払いは平成 24 年度(平成 24 年 10 月)から実施し、本年度末の収納方法別取扱件数は、49,778 件で、全体の 3.84 %である。

オ 指定給水装置工事事業者の指定

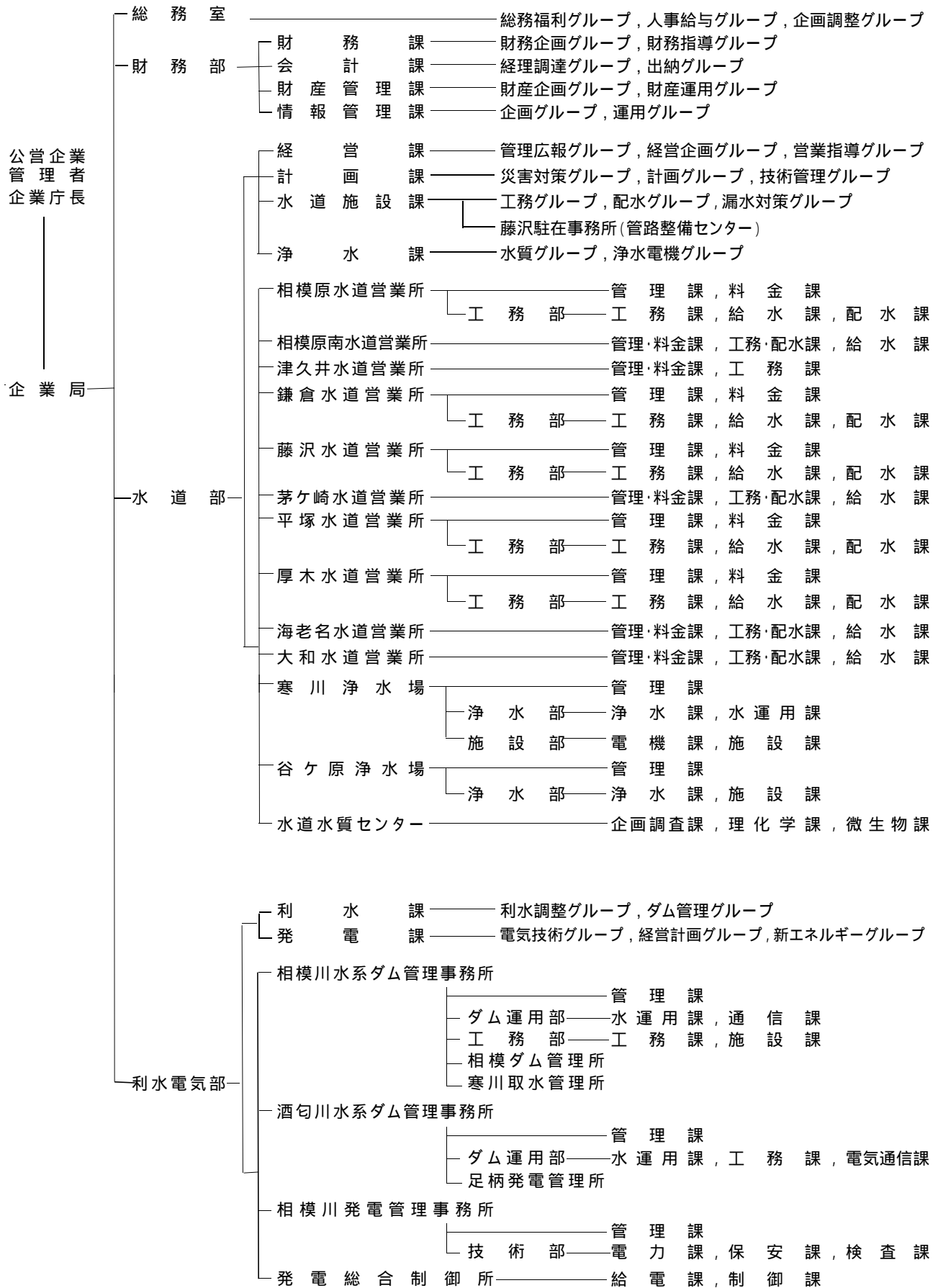
現行の指定給水装置工事事業者の指定制度は、水道法の改正（平成8年法律第107号）に伴い平成10年度から導入されたもので、それまでの事業者登録制度に代わり、同法及び神奈川県県営上水道条例等の規定に基づき指定給水装置工事事業者の指定を行っており、平成26年度末の指定給水装置工事工事者数は2,169となっている。

指定給水装置工事事業者

年 度 別		22年度	23年度	24年度	25年度	26年度
前年度末指定業者数	A	1,909	1,959	2,008	2,071	2,107
新規指定	B	71	72	78	62	89
給水区域内		(30)	(30)	(35)	(22)	(29)
給水区域外		(41)	(42)	(43)	(40)	(60)
廃 止	C	21	23	15	26	27
差 引	D (B - C)	50	49	63	36	62
当該年度末指定業者数	E (A + D)	1,959	2,008	2,071	2,107	2,169

(2) 企業庁組織表

(平成27年3月31日現在)



(3) 課所別職員現員表

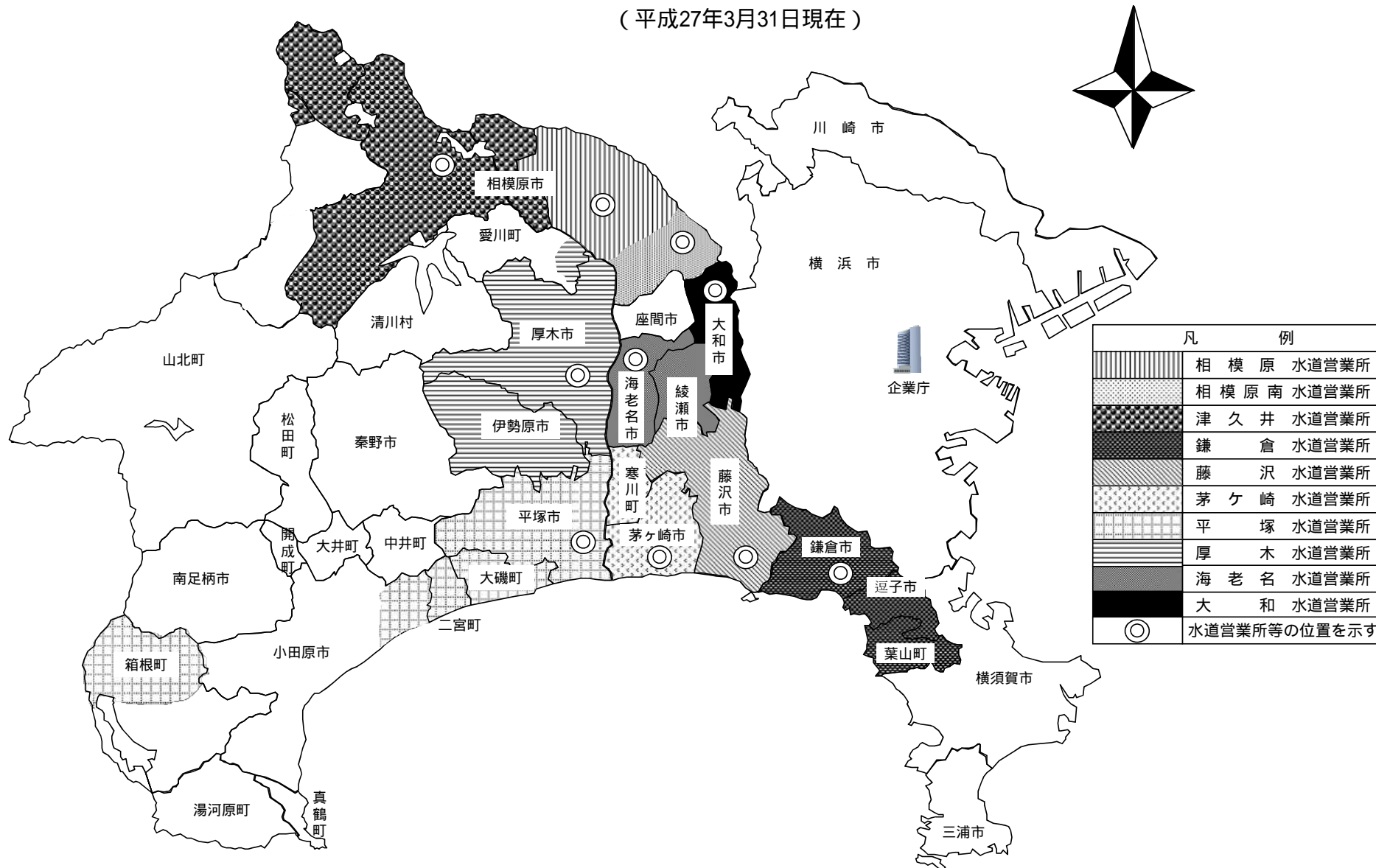
平成27年3月31日現在(単位 人)

課 所 別	区 分	職 員 数
水 道 部 長		1
経 営 課		21
計 画 課		18
水 道 施 設 課		32
浄 水 課		15
相 模 原 水 道 営 業 所		38 (2)
相 模 原 南 水 道 営 業 所		28 (2)
津 久 井 水 道 営 業 所		23 (1)
鎌 倉 水 道 営 業 所		44 (4)
藤 沢 水 道 営 業 所		46 (3)
茅 ヶ 崎 水 道 営 業 所		32 (3)
平 塚 水 道 営 業 所		44 (3)
厚 木 水 道 営 業 所		45 (4)
海 老 名 水 道 営 業 所		28 (3)
大 和 水 道 営 業 所		29 (3)
寒 川 浄 水 場		111 (12)
谷 ヶ 原 浄 水 場		50 (2)
水 道 水 質 セ ン タ ー		18
合 計		623 (42)

(注) ()内数字は、再任用職員で内数である。

(4) 水道営業所別管轄区域図

(平成27年3月31日現在)



(5) 水道営業所等一覧 (平成27年3月31日現在)

水道部 横浜市中区日本大通1 (神奈川県庁新庁舎内) 電話 045(210)1111 (大代表)

名称	所在地	管轄区域	電話番号
相模原水道営業所 相模原市中央区光が丘2丁目18番56号		相模原市(緑区(相原、相原1丁目、相原2丁目、相原3丁目、相原4丁目、相原5丁目、相原6丁目、大島、大山町、上九沢、下九沢、田名、西橋本1丁目、西橋本2丁目、西橋本3丁目、西橋本4丁目、西橋本5丁目、二本松1丁目、二本松2丁目、二本松3丁目、二本松4丁目、橋本1丁目、橋本2丁目、橋本3丁目、橋本4丁目、橋本5丁目、橋本6丁目、橋本7丁目、橋本8丁目、橋本台1丁目、橋本台2丁目、橋本台3丁目、橋本台4丁目、東橋本1丁目、東橋本2丁目、東橋本3丁目、東橋本4丁目及び元橋本町に限る。)及び中央区に限る。)	042(755)1132(代)
相模原南水道営業所 相模原市南区相模大野6丁目3番1号		相模原市(南区に限る。)	042(745)1111(代)
津久井水道営業所 相模原市緑区中野252番地の1		相模原市(緑区(相原、相原1丁目、相原2丁目、相原3丁目、相原4丁目、相原5丁目、相原6丁目、青根、大島、大山町、上九沢、澤井(1,746番から2,243番まで、2,507番から2,609番まで及び2,617番から2,631番までに限る。)、下九沢、田名、名倉(657番から772番まで、1,657番から2,161番まで及び2,743番から4,142番までに限る。)、西橋本1丁目、西橋本2丁目、西橋本3丁目、西橋本4丁目、西橋本5丁目、二本松1丁目、二本松2丁目、二本松3丁目、二本松4丁目、橋本1丁目、橋本2丁目、橋本3丁目、橋本4丁目、橋本5丁目、橋本6丁目、橋本7丁目、橋本8丁目、橋本台1丁目、橋本台2丁目、橋本台3丁目、橋本台4丁目、東橋本1丁目、東橋本2丁目、東橋本3丁目、東橋本4丁目、日連(1,116番から1,146番まで、1,202番から1,212番まで及び2,098番から2,770番までに限る。)、牧野(4,818番、4,819番、4,826番から4,830番まで、4,841番から4,843番まで、4,914番、4,922番から4,928番まで、5,517番から5,519番まで、5,528番から5,530番まで、5,533番から5,556番まで、5,563番から5,587番まで、5,593番から5,598番まで及び5,635番から5,637番までを除く。)、元橋本町及び吉野(1,691番から2,109番までに限る。)を除く。)に限る。)	042(784)4822(代)
鎌倉水道営業所 鎌倉市御成町12番18号		鎌倉市、逗子市及び三浦郡葉山町(上山口(1,560番10、1,560番35から40まで、1,560番43から49まで、1,560番74、1,560番84、1,560番86、1,560番88、1,560番89、1,560番91、1,560番93、1,560番97、1,560番104、1,560番105、1,560番108、1,560番110、1,560番112、1,560番120、1,560番122、1,560番123、1,560番126、1,560番127、1,560番131、1,560番132、1,560番151、2,057番18、2,057番21、2,057番23、2,057番26、2,094番2、2,094番5、2,108番11、2,108番12、2,108番14から17まで、2,108番19から25まで及び2,108番41に限る。))及び下山口(1番1、1番6、1番10、1番12、1番14から17まで、1番21から31まで、1番35、1番37、7番4、7番7から10まで、7番13、20番3から6まで及び20番8に限る。)を除く。)	0467(22)6200(代)
藤沢水道営業所 藤沢市鵜沼石上2丁目6番1号		藤沢市	0466(27)1211(代)
茅ヶ崎水道営業所 茅ヶ崎市本村4丁目5番22号		平塚市(須賀(字上彦右衛門新田及び下彦右衛門新田に限る。))及び馬入(字三谷前、三谷後、中島境及び大道下に限る。))に限る。)、茅ヶ崎市及び高座郡寒川町	0467(52)6151(代)
平塚水道営業所 平塚市西八幡1丁目3番1号		平塚市(須賀(字上彦右衛門新田及び下彦右衛門新田に限る。))、馬入(字三谷前、三谷後、中島境及び大道下に限る。))及び土屋(字遠藤原に限る。)を除く。)、小田原市(小船、中村原、沼代、上町、小竹、山西、前川、羽根尾及び川匂に限る。))並びに中郡大磯町及び二宮町並びに足柄下郡箱根町(仙石原、宮城野、強羅、木賀(字木賀、新田及び川向に限る。))及び元箱根(字旧札場、三右衛門平、禅月山及び神宮山に限る。))に限る。)	0463(22)2711(代)
厚木水道営業所 厚木市水引2丁目3番1号		厚木市、伊勢原市及び愛甲郡愛川町(中津(字吹上、桜台、下菅原、諏訪前、諏訪、諏訪東、上六倉、一ツ井、上菅原、大塚前、下大塚、大塚、大塚下及び下六倉に限る。))、角田(字箕輪下原に限る。))及び春日台に限る。)	046(224)1111(代)
海老名水道営業所 海老名市上郷717番地		海老名市、綾瀬市	046(234)4111(代)
大和水道営業所 大和市西鶴間3丁目12番18号		大和市	046(261)3256(代)
寒川浄水場 高座郡寒川町宮山4,271番地			0467(75)1056(代)
谷ヶ原浄水場 相模原市緑区谷ヶ原2丁目6番1号			042(782)2626(代)
水道水質センター 高座郡寒川町宮山4,058番地			0467(73)1511(代)
水道施設課藤沢駐在事務所 藤沢市鵜沼石上2丁目6番1号			0466(53)9995(代)

(6) 事業の推移

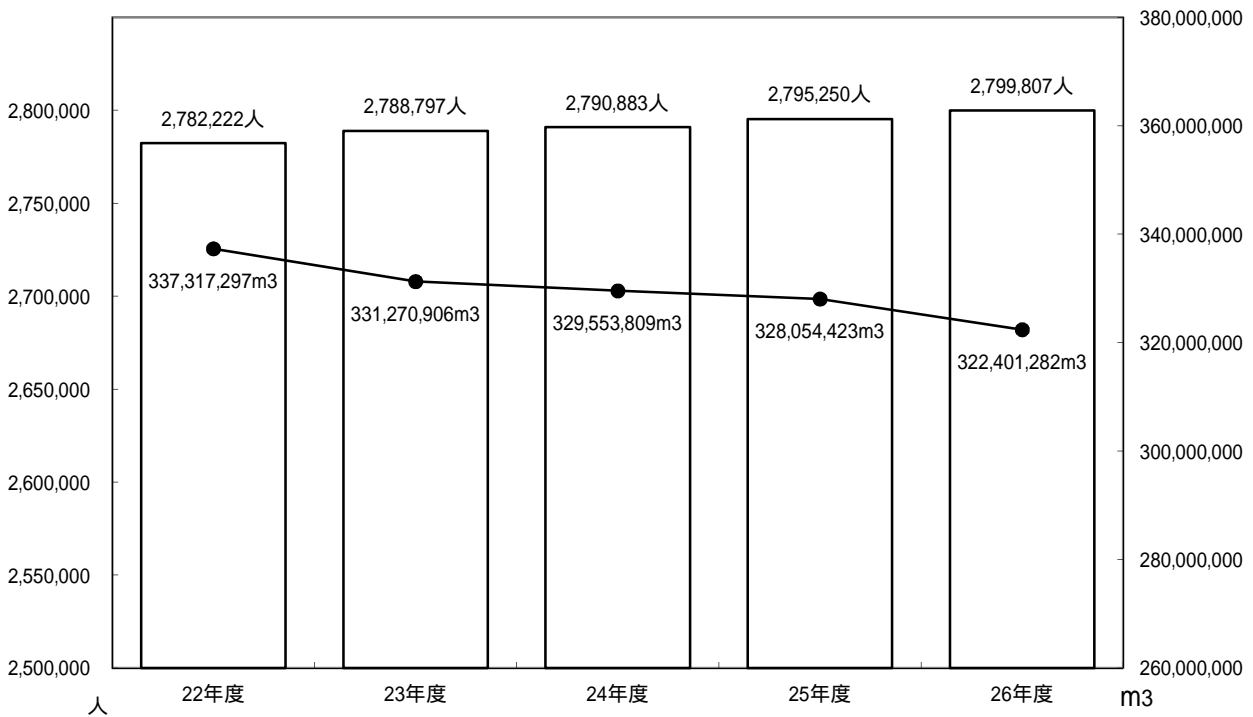
区分 年度	行政区域				給水区域				給水戸数		給水人口		普及率 (人口比) %
	世帯数	指数	人口	指数	世帯数	指数	人口	指数	戸数	指数	人口	指数	
	世帯		人		世帯		人		戸		人		
17	1,176,636	101	2,961,452	100	1,090,194	101	2,732,086	100	1,187,619	102	2,723,496	100	99.7
18	1,193,470	102	2,972,900	101	1,105,584	102	2,742,836	101	1,202,116	103	2,734,917	101	99.7
19	1,211,596	103	2,985,448	101	1,122,809	104	2,755,840	101	1,213,805	104	2,748,331	101	99.7
20	1,228,541	105	2,999,245	102	1,138,769	105	2,769,917	102	1,221,611	104	2,763,075	102	99.8
21	1,239,426	106	3,005,704	102	1,148,882	106	2,776,917	102	1,232,668	105	2,769,844	102	99.7
22	1,243,157	106	3,016,897	102	1,152,281	106	2,788,869	102	1,240,867	106	2,782,222	103	99.8
23	1,255,669	107	3,023,589	102	1,163,210	107	2,795,246	103	1,251,939	107	2,788,797	103	99.8
24	1,270,123	108	3,024,230	102	1,176,912	109	2,797,267	103	1,260,071	108	2,790,883	103	99.8
25	1,278,681	109	3,027,341	103	1,184,937	109	2,801,619	103	1,273,138	109	2,795,250	103	99.8
26	1,291,343	110	3,030,087	102	1,197,094	110	2,806,117	103	1,287,834	108	2,799,807	103	99.8

- (注) 1 年間取水量・年間送水量欄の上段の()は受水量で内数である。
 2 日最大・最小送水量欄の下段の()は当該日の箱根の送水量で内数である。
 3 日平均送水量欄の下段の()は箱根の送水量で内数である。

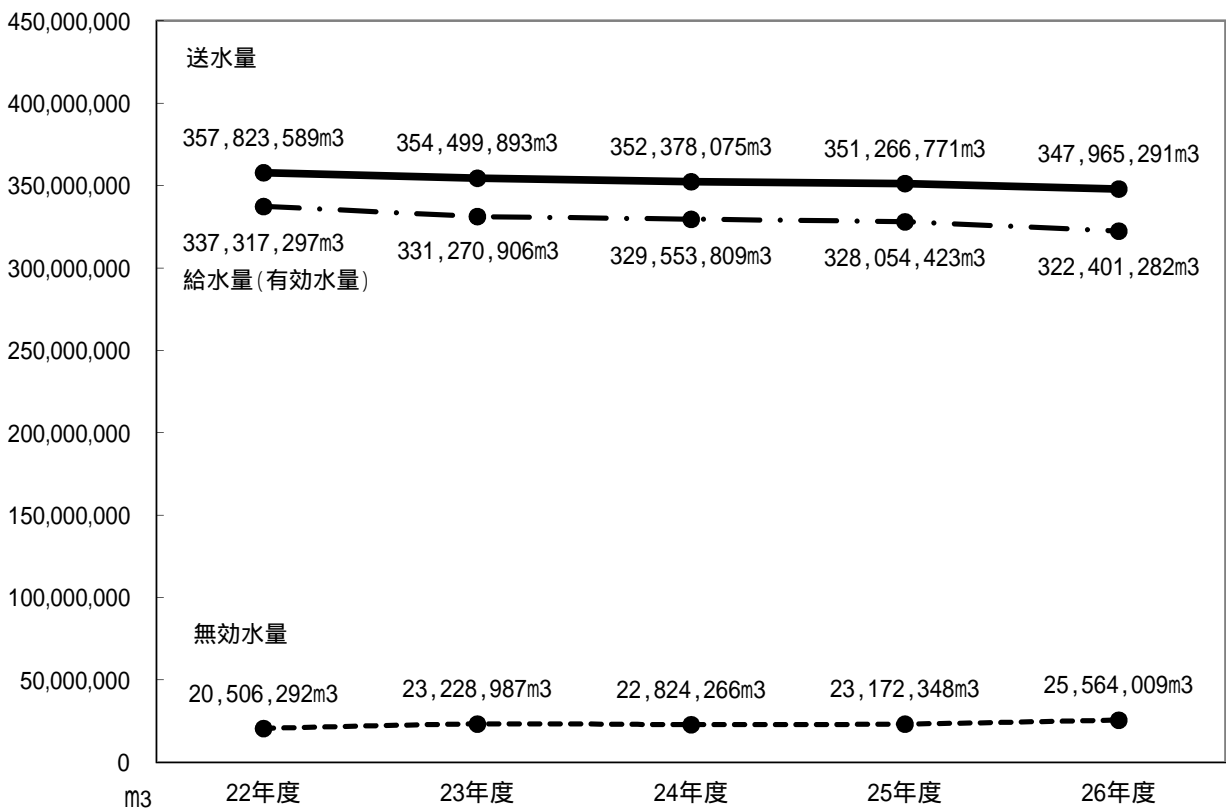
年間取水量		年間送水量		日最大	日最小	日平均	1人1日 最大 給水量	年間給水量 (有効水量)		無効水量	無効 率
水量	指数	水量	指数	送水量	送水量	送水量		水量	指数		
m ³		m ³		m ³	m ³	m ³	リットル	m ³		m ³	%
(213,375,060)		(213,375,060)		6/27	1/2						
378,833,477	100	374,310,357	100	1,135,153 (8,455)	855,702 (11,183)	1,025,508 (8,315)	416.8	353,749,717	100	20,560,640	5.5
(212,333,840)		(212,333,840)		6/29	1/2						
378,168,183	100	373,491,351	100	1,144,298 (7,862)	894,519 (11,617)	1,023,264 (8,323)	418.4	349,960,477	99	23,530,874	6.3
(213,459,440)		(213,459,440)		8/22	1/1						
376,325,367	99	372,223,736	99	1,120,022 (9,356)	901,589 (12,504)	1,017,005 (8,874)	407.5	348,691,483	99	23,532,253	6.3
(209,179,390)		(209,179,390)		8/4	1/1						
367,967,844	97	364,093,157	97	1,116,170 (10,153)	887,592 (11,770)	997,515 (8,753)	404.0	341,002,928	96	23,090,229	6.3
(203,994,680)		(203,994,680)		7/16	1/1						
360,006,897	95	355,652,155	95	1,110,079 (7,969)	869,758 (11,853)	974,389 (8,926)	400.8	336,386,484	95	19,265,671	5.4
(196,888,930)		(196,888,930)		7/23	3/17						
362,868,104	96	357,823,589	96	1,092,319 (9,432)	856,445 (5,612)	980,339 (8,978)	392.6	337,317,297	95	20,506,292	5.7
(197,213,930)		(197,213,930)		6/29	1/2						
359,256,052	95	354,499,893	95	1,086,940 (7,491)	871,261 (11,463)	968,579 (8,464)	389.8	331,270,906	94	23,228,987	6.5
(196,911,740)		(196,911,740)		7/16	5/3						
357,201,476	94	352,378,075	94	1,058,758 (9,495)	867,656 (9,475)	965,419 (7,915)	379.4	329,553,809	93	22,824,266	6.4
(193,564,420)		(193,564,420)		7/9	1/2						
356,252,320	94	351,266,771	94	1,080,409 (7,176)	871,038 (10,083)	962,265 (7,785)	386.5	328,054,423	93	23,172,348	6.5
(190,532,510)		(190,532,510)		7/16	1/1						
352,960,826	93	347,965,291	93	1,037,821 (6,895)	863,961 (10,004)	953,330 (7,687)	370.7	322,401,282	91	25,564,009	7.3

(7) 業務状況

ア 給水量(有効水量)及び給水人口



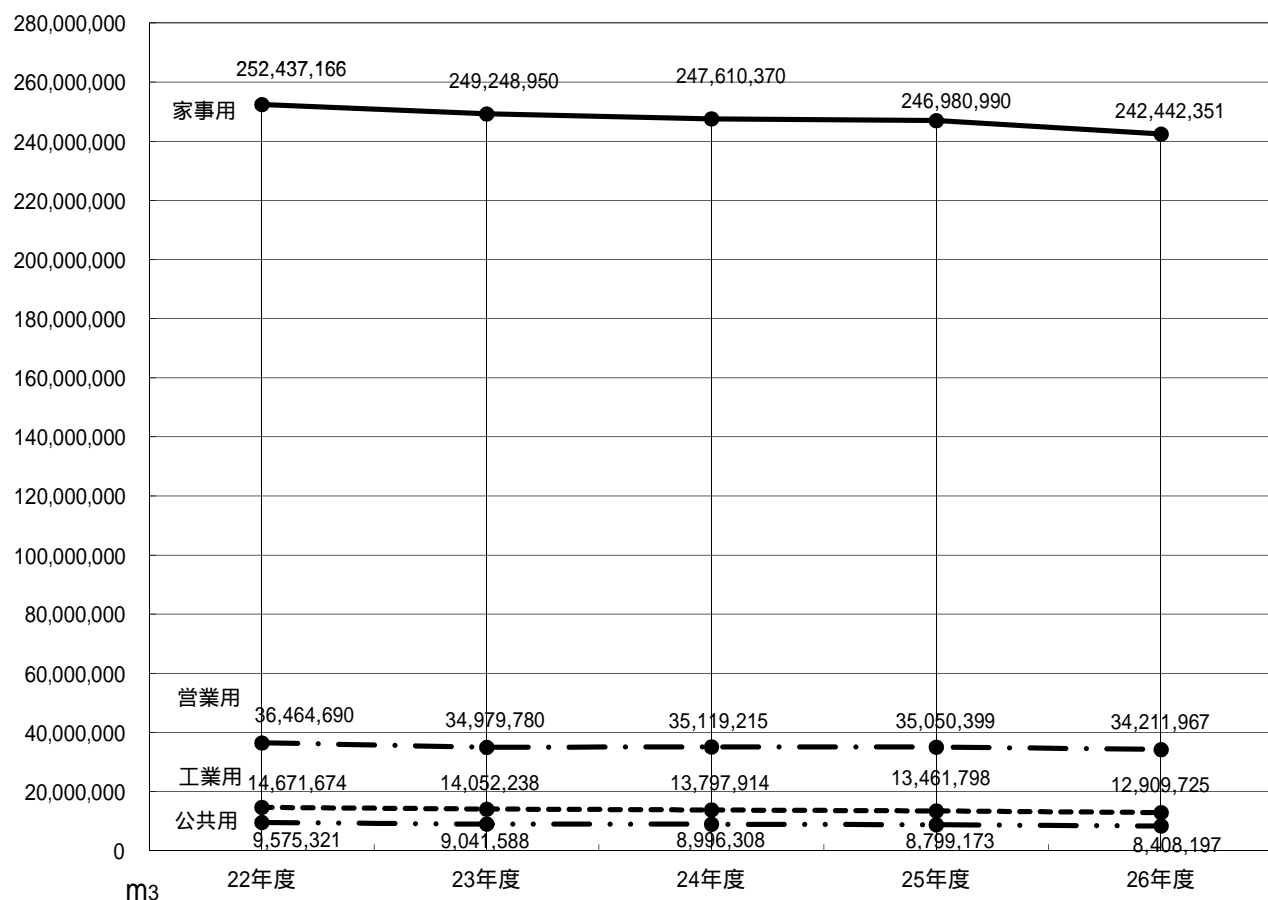
イ 送水量・給水量(有効水量)・無効水量



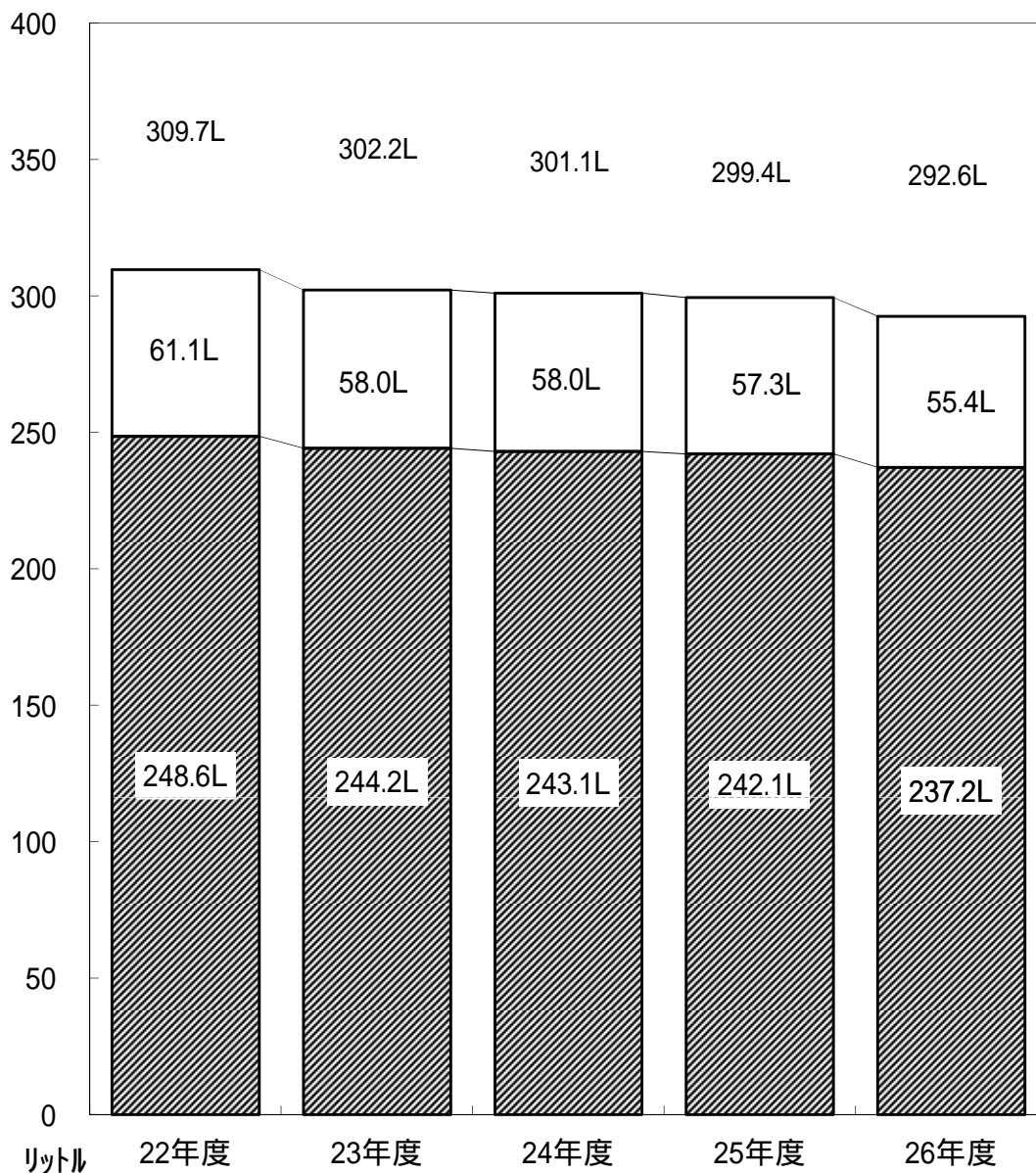
ウ 給水量(有効水量)の推移(用途別)

年度 区分 用途別内訳	平成22年度		平成23年度		平成24年度		平成25年度		平成26年度	
	水量	前年度 対比	水量	前年度 対比	水量	前年度 対比	水量	前年度 対比	水量	前年度 対比
家事用	m ³ 252,437,166	% 100.4	m ³ 249,248,950	% 98.7	m ³ 247,610,370	% 99.3	m ³ 246,980,990	% 99.7	m ³ 242,442,351	% 98.2
営業用	36,464,690	99.1	34,979,780	95.9	35,119,215	100.4	35,050,399	99.8	34,211,967	97.6
公共用	9,575,321	101.0	9,041,588	94.4	8,996,308	99.5	8,799,173	97.8	8,408,197	95.6
工業用	14,671,674	99.6	14,052,238	95.8	13,797,914	98.2	13,461,798	97.6	12,909,725	95.9
浴場用	80,504	100.1	77,327	96.1	73,397	94.9	69,850	95.2	67,392	96.5
プール用	881,089	113.7	757,349	86.0	715,925	94.5	682,877	95.4	657,766	96.3
一時用	374,121	91.8	291,764	78.0	349,281	119.7	399,477	114.4	323,270	80.9
分水	6,368,134	99.7	6,637,398	104.2	7,841,398	118.1	8,167,159	104.2	8,950,720	109.6
小計	320,852,699	100.2	315,086,394	98.2	314,503,808	99.8	313,611,723	99.7	307,971,388	98.2
無収水量	16,464,598	101.2	16,184,512	98.3	15,050,001	93.0	14,442,700	96.0	14,429,894	99.9
計	337,317,297	100.3	331,270,906	98.2	329,553,809	99.5	328,054,423	99.5	322,401,282	98.3

エ 用途別有収水量



才 1人1日平均有収水量



.....家事用

.....その他用途(営業、公共、工業、浴場、プール、一時用)

(注) 年度末給水人口で算出

2 施 設

2 施設

(1) 配水池

平成27年3月31日現在

所別	名称	有効容量	池数	水位標高 (H.W.L.)	備考	所別	名称	有効容量	池数	水位標高 (H.W.L.)	備考
		m ³		m				m ³		m	
相模原 (1か所)	谷ヶ原	75,012	6	174.0		平塚 (19か所)	金目	467	2	64.0	
津久井 (21か所)	小計	75,012	6			吉沢低	591	2	103.6		
	中野高区	4,596	2	265.0		上惣領低	99	1	96.3		
	"低区	1,412	3	216.2		湘南平	32	1	117.8		
	小与松	3,196	3	215.0		平塚岡	285	1	116.4		
	井瀬	256	1	304.5		向日吉	140,000	7	77.0		
	横道	1,536	1	240.0		大磯高	2,048	2	74.0		
	寸沢嵐	1,027	2	324.0		"高低	8,000	2	165.0		
	貝沢	3,963	3	280.0		"高低	1,920	1	80.0		
	ノ尾第1	535	2	244.8		二宮高	7,424	2	50.0		
	"第2	250	1	263.7		"高低	3,072	2	123.0		
	"第3	500	1	263.7		国秋沼	883	1	75.0		
	佐野川第1	50	1	305.6		府葉代	6,432	2	82.7		
	"第2	300	2	373.0		小磯	720	1	100.0		
	奈桃良本	50	1	433.0		西小磯	96	1	137.0		
	千木良	211	2	298.6		中橘	150	1	139.5		
	小原	146	2	280.0		小計	50	1	96.0		
	鮑子	443	4	247.5			1,280	1	95.0		
	和原	103	3	232.0			1,000	1	93.0		
	平代山高	60	2	406.7		厚木 (18か所)	4,016	1	160.0		
	小平山低	1,300	1	317.6		厚木低	12,944	2	66.0		
	小計	460	2	290.0		中津	15,872	3	91.0		
		20,586	41			七飯	1,536	1	122.0		
鎌倉 (26か所)	佐助	2,304	1	60.0		飯上	1,536	1	120.0		
	長谷内	8,064	2	75.0		上荻野第2	1,344	1	155.0		
	山ノ内	4,608	1	80.0		中荻野	312	1	192.0		
	北鎌倉高	2,300	2	114.1		森の里高	4,960	2	126.0		
	"低	64	1	79.5		上荻野東	5,290	2	150.0		
	七里ヶ浜高	1,005	1	90.0		伊勢原	1,680	1	92.0		
	"低	1,363	2	63.0		高三ノ宮高	1,558	1	174.5		
	浄明寺	536	2	84.0		善波	3,520	2	70.0		
	鎌倉山本	512	1	85.0		大子	6,912	2	88.0		
	"山高	1,105	1	116.0		小計	384	1	105.0		
	"山低	2,000	1	64.0			8,410	1	95.0		
	久木高	2,304	1	110.0			300	1	141.0		
	城廻	16,568	4	75.5			240	2	361.0		
	大船高	768	1	101.0			84	1	141.0		
	逗子	3,855	2	54.0		海老名 (3か所)	19,020	3	80.0		
	葉山	1,344	1	80.0		上今久	12,039	2	57.0		
	名越	617	1	75.0		杉吉	36,523	4	57.0		
	桜山高	1,766	1	115.0		小計	67,582	9			
	"低	10,080	3	76.0		大和 (1か所)	20,000	2	63.5		
	久木低	24,000	2	76.0		箱根 (16か所)	20,000	2			
	披露山	1,024	1	88.0		高温	982	2	772.8		
	沼子	1,731	1	115.0		大涌谷低	732	2	855.7		
	池子	395	2	94.8		"高	1,257	2	945.7		
	一色	1,000	1	115.0		姥湖	18	1	1,045.4		
	東逗子	1,236	2	87.0		台上ヶ岳	115	1	860.0		
	大沢	128	1	141.0		早雲山高	115	1	820.0		
	小計	90,677	39			下湯	1,280	1	746.0		
藤沢 (7か所)	藤の	1,536	1	49.0		小塚強	1,536	2	889.0		
	江島	50	1	62.6		中強	108	1	828.3		
	片瀬	7,360	2	65.5		強園	2,944	2	699.0		
	腰越	2,170	1	82.0		小塚強	703	2	773.0		
	稲本	42,100	2	47.5		強園	375	2	672.5		
	葛本	21,075	2	50.0		早雲山	34	1	619.2		
	小計	41,200	2	39.5		小計	191	1	604.4		
茅ヶ崎 (4か所)	茅ヶ崎	5,184	2	50.0			1,280	1	562.2		
	赤羽	28,976	3	50.0			200	2	740.8		
	大根	19,080	1	52.8			11,870	24			
	大庭	32,414	2	42.0							
	小計	85,654	8			(116か所)	合計	732,319	198		

(注1) 印は災害用指定配水池

(2) 水源施設

区分	水源	原水の種類	取水地点	水利権等	取水施設	浄水施設	
自己水源	寒川	表流水	寒川	創設	第2浄水場 沈砂池 1,600m ³ × 1池 4,800m ³ × 2池(共同施設) ポンプ 130kW × 2,160m ³ /h × 1台 110kW × 2,160m ³ /h × 4台 (うち予備1台) 207,360	混和池 54m ³ フロック形成池 1,490m ³ × 4池 薬品沈でん池 6,825m ³ × 4池 急速ろ過池 100m ² × 140m/D × 16池(うち予備1池) 浄水池 4,704m ³ × 2池	
				総合開発	第3浄水場 沈砂池 8,000m ³ × 2池(共同施設) 取水ポンプ井 1,049m ³ × 1池 ポンプ 450kW × 7,500m ³ /h × 4台 (うち可動翼2台、予備1台) 540,000	混和池(着水井兼用) 557m ³ × 2池 フロック形成池 1,280m ³ × 8池 薬品沈でん池(傾斜板式) 1,814m ³ × 8池 急速ろ過池 150m ² × 200m/D × 20池(うち予備2池) 浄水池 3,744m ³ × 4池 998m ³ × 4池	
				小計	3,835m ³ /s 331,736m ³ /D	747,360	
	谷ヶ原	表流水	谷ヶ原	創設	第1取水 90kW × 306m ³ /h × 2台 (うち予備1台) 7,344	(緩速系) 混和池(着水井兼用) 180m ³ × 1池 フロック形成池 858m ³ × 2池 普通沈でん池 2,268m ³ × 3池 緩速ろ過池 1,009m ³ × 5m/D × 4池 1,025m ² × 5m/D × 4池(うち予備1池)	
				総合開発	第2取水 315kW × 1,875m ³ /h × 5台 (うち回転数制御1台、予備1台) 75kW × 402m ³ /h × 1台 (省エネルギー対策用) 180,000	(急速系) 混和池(着水井兼用) 378m ³ × 2池 フロック形成池 1,491m ³ × 2池 646m ³ × 2池 薬品沈でん池 6,825m ³ × 2池 薬品沈でん池(傾斜板式) 718m ³ × 2池 高速凝集沈でん池 1,674m ³ × 2池 急速ろ過池 100m ² × 140m/D × 16池(うち予備1池) 浄水池 6,050m ³ × 1池 4,096m ³ × 2池	
				小計	2,175m ³ /s 187,344m ³ /D	187,344	
	藤野	表流水	鎌沢	創設	760	沈砂槽 144m ³ × 1池 760	膜処理装置(限外ろ過膜) 次亜塩素酸ナトリウム注入装置 浄水池 100m ³ × 1池
				総合開発	1,700	取水井 1か所 1,700	膜処理装置(限外ろ過膜) 原水池 1池 次亜塩素酸ナトリウム注入装置 浄水池 60m ³ × 1池
				総合開発	398	取水井 2か所 360	膜処理装置(限外ろ過膜) 次亜塩素酸ナトリウム注入装置 浄水池 32m ³ × 1池
				小計	2,858	2,820	
	大山	表流水		1,000	取水井 1か所 沈砂池 122m ³ × 1池 1,000	沈でん池 100m ³ × 1池 膜処理装置(限外ろ過膜) 次亜塩素酸ナトリウム注入装置 浄水池 75m ³ × 2池	
	底沢	表流水		500	取水井 2か所 500	原水槽 136m ³ × 1池 膜処理装置(限外ろ過膜) 次亜塩素酸ナトリウム注入装置 浄水池 15m ³ × 1池 42m ³ × 1池 次亜塩素酸ナトリウム注入装置	
	大和	地下水		3,510	井戸 5.0m × 深5.5m × 2池 3,510	次亜塩素酸ナトリウム注入装置	
	平塚	地下水	惣領分	576	井戸 100 × 60m 576	次亜塩素酸ナトリウム注入装置	
				吉沢	1,140	第1井戸 75 × 60m 第2井戸 125 × 12m、100 × 48m 1,140	次亜塩素酸ナトリウム注入装置
小計				1,716	1,716		
津久井	伏流水	鳥屋	5,550	ポンプ 45kW × 115.8m ³ /h × 3台 (うち予備1台) 5,550	薬品沈溜池 437.3m ³ × 2池 急速ろ過池 6m ² × 120m/D × 8池 浄水池 1,000m ³ × 2池		
			長野	527	取水井 1か所 527	膜処理装置(限外ろ過膜) 次亜塩素酸ナトリウム注入装置 浄水池 4池(299.3m ³)	
			小計	6,077	6,077		
計				534,741	950,327		
箱根	湧水	湧水	イタリー	4,400	湧水集水設備 8か所 4,400	原水槽 16m ³ × 2池 膜ろ過施設(精密ろ過膜) 次亜塩素酸ナトリウム注入装置	
			品ノ木	3,300	湧水集水埋渠 51.6m 3,300	原水槽 67.9m ³ × 2池 膜ろ過施設(精密ろ過膜) 次亜塩素酸ナトリウム注入装置	
			滝沢	(2,880)	湧水取水井 5.0m × 深8.7m (2,880)	消毒設備(公園下配水池に設置) 次亜塩素酸ナトリウム注入装置	
			水土野	13,000	湧水集水設備 2か所 12,096	消毒設備(下湯配水池に設置) 紫外線処理設備 次亜塩素酸ナトリウム注入装置	
			計	20,700	19,796		
合計				555,441	970,123		
企業受水	酒匂川	表流水	飯泉	406,600			
	相模川		社家	655,600			
合計				1,062,200			
総計				1,617,641			

(注) 1 寒川、谷ヶ原の最大供給量は水利権の95%、端数はまるめた数値とした。
2 ()内は、外数である。

浄水能力	送水施設	最大供給量	運用・開始 年 月 日	取水 箇所数	土地面積	摘要	
(単位m ³ /D)	(単位m ³ /D)	(単位m ³ /D)			(単位m ²)		
210,000	ポンプ 570kW × 2,040m ³ /h × 5台	244,800	S42.4 S38.12.16 一部稼働	2	59,614	(第3排水処理施設を 実企業保有)	
540,000	ポンプ 1,600kW × 7,500m ³ /h × 4台 (うち回転数制御2台、予備1台)	540,000	4 S46.7.15 一部稼働 S59 - 62 改造	1	34,975 392,640		
750,000		784,800	創設認可 S8.3.30	3	487,229		
32,800	谷ヶ原系ポンプ 280kW × 1,860m ³ /h × 5台(うち予備1台)	178,560	S15.3.28	2	91,492	排水処理施設保有	
210,000	中野系ポンプ 160kW × 325m ³ /h × 5台(うち予備1台)	31,200					
	都井沢系ポンプ 110kW × 196m ³ /h × 3台(うち予備1台)	9,408					
	自然流下	88,400					
242,800		307,568	178,000	2	91,492		
720	自然流下	720	S54.7.1	1	368 105	借地	
1,620	30kW × 84m ³ /h × 2台(うち予備1台)	2,016	S54.7.1	1	1,488 77		
360	ポンプ 1.2kW × 5.28m ³ /h × 2台(うち予備1台) 自然流下	360	H6.4.1	2	405	借地	
2,700		3,096	2,560	4	2,261 182		
1,100	ポンプ 2.2kW × 12m ³ /h × 2台(うち予備1台) 自然流下	1,100	S61.4.1	1	592		
470	自然流下	470	H元.4.1	2	789		
	18.5kW × 75m ³ /h × 3台 取水兼送水	3,510	3,500	S28.10.3	1	101,519	休止
	取・送水ポンプ 3.7kW × 12m ³ /h × 3台(うち予備1台)	576	600			320	
	ポンプ 11kW × 23.76m ³ /h × 4台(うち予備2台)	1,140	1,100			322	
		1,716	1,700			642	
5,550	自然流下	5,550	H16.4.1	1	14,049	排水処理施設保有	
500	自然流下	500	H16.4.1	1	1,377		
6,050		6,050	5,900	2	15,426		
1,003,120		1,108,310	508,260	15	699,950 182	借地	
4,400	37kW × 90m ³ /h × 3台	6,480	4,100	S29.9.30	1	93,083	
3,300	75kW × 120m ³ /h × 2台(うち予備1台)	2,880	3,100	S34.5	1	5,465	
	30kW × 60m ³ /h × 3台(うち予備1台)	(2,880)	(2,600)	S39.12.16	1	17,380	
	90kW × 168m ³ /h × 4台(うち予備1台)	12,096	12,800	S43.3	1	16,127	
		21,456	20,000		4	132,055	
1,010,820		1,129,766	528,260	19	832,005 182	借地	
			配分受水量 669,400				
			318,500			寒川事業	
			987,900				
			1,516,160				

(3) 加圧ポンプ所

平成27年3月31日現在

所別	名称	定格			台数	備考	所別	名称	定格			台数	備考
		水量 m ³ /H	揚程 m	出力 kW					水量 m ³ /H	揚程 m	出力 kW		
相模原 (3か所)	淵野辺 谷ヶ原 相模原	1638.0	65.0	400.0	4		茅ヶ崎 (1か所)	芹沢	360.0	35.0	55.0	4	
		492.0	35.0	75.0	5								
		960.0	25.0	90.0	3								
津久井 (6か所)	三井 鼠坂 大洞 名倉 小淵 西野々	19.2	37.5	3.7	2		平塚 (5か所)	上吉沢 日向岡 五領ヶ台 西小磯 上惣領	12.0	23.0	1.5	2	
		12.0	55.0	3.7	2				113.4	29.0	15.0	2	
		16.8	70.0	7.5	2				55.8	38.0	11.0	4	
		13.5	70.0	7.5	2				15.0	26.0	2.2	2	
		30.0	39.0	7.5	2				3.0	32.0	1.1	2	
		11.6	31.0	3.7	2				厚木 (7か所)	七沢 上荻野 中荻野 善波 日向第1 日向第2 新町	15.0	40.0	
15.0	24.0	2.2	2	30.0	38.0	5.5	3						
15.0	24.0	2.2	2	30.0	50.0	11.0	3						
101.4	45.0	22.0	2	12.0	85.0	7.5	3						
9.6	24.0	2.2	2	19.2	55.0	7.5	3						
90.0	25.0	11.0	2	8.4	70.0	5.5	2						
鎌倉 (6か所)	西鎌倉 城廻 山ノ内 大船高野 木古庭 上山口 "	15.0	24.0	2.2	2		海老名 (1か所)	杉久保	1866.0	50.0	355.0	4	
		15.0	24.0	2.2	2								
		101.4	45.0	22.0	2								
		9.6	24.0	2.2	2								
		90.0	25.0	11.0	2								
		19.8	70.0	7.5	2								
藤沢 (4か所)	稲荷 二本松 葛原 柄沢	876.0	67.0	250.0	4		大和 (1か所)	大和	1500.0	80.0	450.0	4	
		1680.0	45.0	280.0	4								
		1002.0	50.0	200.0	4								
		84.6	34.0	15.0	2								
計34か所													

(4) 揚水ポンプ所

平成27年3月31日現在

所別	名称	定格			台数	備考	所別	名称	定格			台数	備考			
		水量 m ³ /H	揚程 m	出力 kW					水量 m ³ /H	揚程 m	出力 kW					
津久井 (7か所)	与瀬 中野高区 " 寸沢嵐 " 一ノ尾 御霊 横道 鮑子	30.0	95.0	15.0	2		平塚 (13か所)	湘南平低区 湘南平高区 上惣領低区 平塚 日向岡 上吉沢 橘 大磯高区 国府 西小磯 秋葉 沼代 東小磯	36.0	80.0	15.0	2				
		234.0	61.0	75.0	3				24.0	86.0	11.0	2				
		300.0	64.0	90.0	1				10.8	46.0	3.7	2				
		129.6	64.0	45.0	3				2400.0	45.0	400.0	4				
		168.0	68.0	55.0	1				168.0	12.0	11.0	2				
		15.0	45.0	3.7	2				270.0	103.0	110.0	4				
		5.4	80.0	3.7	2				90.0	70.0	30.0	3				
鎌倉 (16か所)	鎌倉(長谷系) " "(鎌倉山高区系) 山ノ内 北鎌倉 腰越(腰越系) "(鎌倉山低区系) 七里ヶ浜 胡桃ヶ谷 岡本 大船高野 葉山 一色 名越 桜山(高区系) "(低区系) "(沼間系) 久木(高区系) "(低区系) 披露山 池子 大沢	1056.0	49.0	210.0	3		厚木 (11か所)	愛川 " 飯山 下荻野 上荻野(第1) "(第 森の里 及川 上荻野東部 善波 三の宮 子易 三の宮高区	348.0	73.0	110.0	1				
		292.8	65.0	90.0	2				348.0	41.0	75.0	3				
		90.0	62.0	30.0	3				138.0	90.0	55.0	3				
		378.0	43.0	75.0	3				360.0	56.0	90.0	3				
		135.0	75.0	55.0	3				156.0	57.0	37.0	2				
		198.0	40.0	37.0	3				84.0	106.0	45.0	2				
		78.0	30.0	15.0	2				498.0	72.0	160.0	3				
		138.0	40.0	30.0	3				300.0	63.0	90.0	5				
		48.0	33.0	7.5	2				96.6	81.6	37.0	3				
		78.0	40.0	15.0	2				42.0	78.0	22.0	3				
		85.8	57.0	22.0	2				48.0	58.0	15.0	2				
		228.0	22.0	30.0	2				27.0	75.0	11.0	2				
		117.0	105.0	75.0	3				78.0	20.0	7.5	3				
		60.0	24.0	7.5	2				平塚 (箱根) (7か所)	高原 温泉荘 大涌谷 第一 下湯 大畑沢 " 上湯	66.0	95.0		30.0	3	
		108.0	52.0	30.0	3						66.0	100.0		30.0	3	
		702.0	47.0	150.0	3						27.0	110.0		15.0	2	
		277.8	68.0	90.0	2						168.0	60.0		45.0	4	
		88.2	60.0	30.0	2				132.0	105.0	75.0	3				
		1086.0	25.0	110.0	4				120.0	120.0	75.0	2				
		75.0	42.0	15.0	2				13.8	120.0	11.0	1				
84.0	90.0	37.0	2	120.0	80.0	50.0	2									
10.5	105.0	7.5	2	計58か所												
藤沢 (3か所)	稲荷 " 片瀬 江の島	1200.0	55.0	250.0	1		茅ヶ崎 (1か所)	芹沢	840.0	35.0	132.0	4				
		1440.0	55.0	280.0	4											
		420.0	33.0	55.0	3											
平塚 (箱根) (4か所)	イタリー 高原 温泉荘	104.4	100.0	55.0	3		大涌谷	104.4	102.0	55.0	3					
		104.4	93.0	55.0	3											
計4か所																

(5) 原水供給ポンプ所

平成27年3月31日現在

所別	名称	定格			台数	備考	所別	名称	定格			台数	備考
		水量 m ³ /H	揚程 m	出力 kW					水量 m ³ /H	揚程 m	出力 kW		
平塚 (箱根) (4か所)	イタリー 高原 温泉荘	104.4	100.0	55.0	3		大涌谷	104.4	102.0	55.0	3		
		104.4	93.0	55.0	3								
		104.4	103.0	55.0	3								
計4か所													

(6) 水道業務遠方監視制御設備一覧表

ア 70MHz無線テレメータ

平成27年3月31日現在

所管	名称	所在地		出力 (W)		備考	
寒	すいどうずし	逗子市桜山8-2000-2	逗子配水池	5			
	すいどうなごえ	" 久木4-27	名越配水池	1			
	すいどうひろやま	" 新宿1848	披露山配水池	1			
	すいどうはやま	三浦郡葉山町一色1411	葉山配水池	1			
	すいどうさすけ	鎌倉市佐助1-18	佐助配水池	5			
	すいどうしちりがはま	" 七里ヶ浜3-26	七里ヶ浜高区配水池	1			
	すいどうかまくらやまていく	" 腰越津1147	鎌倉山低区配水池	1			
	すいどうおかもと	" 玉縄3	岡本配水池	1			
	すいどうしろめぐり	" 城廻750-7	城廻配水池	1			
	すいどうたかの	" 高野34	大船高野配水池	1			
	すいどうふじさわ	藤沢市藤沢6310	藤沢配水池	1			
	すいどうえのしま	" 江の島2-4	江の島配水池	1			
	すいどうそうりょう	" 土屋3096-2	惣領分配水池	3			
	すいどうしょうなんだいら	" 万田782	湘南平低区配水池	1			
	すいどうひなたおか	" 日向岡2-10-1	日向岡配水池	1			
	すいどうおおいそ	中郡大磯町山王町541	大磯高区配水池	1			
	すいどうあきばだい	" 二宮町二宮2060-8	秋葉配水池	5			
	すいどうにのみや	" " 一色字西谷戸上301	二宮高区配水池	5			
	川	すいどうぬましる	小田原市沼代1191-8	沼代ポンプ所	5		
		すいどうやまと	大和市上草柳1089	大和水源ポンプ所	5		
すいどうななさわ		厚木市七沢1776-11	七沢配水池	1			
すいどういよいよ		" 飯山越ヶ谷3790-2	飯山配水池	1			
すいどうかみおぎのだいに		" 上荻野1175-2	上荻野第2ポンプ所	1			
すいどうなかおぎかあつ		" 宮の里1-1	中荻野加圧ポンプ所	1			
すいどういせはら		伊勢原市東富岡107	伊勢原配水池	1			
すいどうたかもり		" 高森109	高森配水池	1			
すいどうさむかわ		高座郡寒川町宮山4271	寒川浄水場	10		監視局	
計27局							

イ 7.5GHz、12GHz無線テレメータ

所管	名称	所在地		出力 (W)		備考
				7.5GHz	12GHz	
谷ヶ原	すいどうたにがはら	相模原市緑区谷ヶ原2-6-1	谷ヶ原浄水場	0.63		
寒	すいどうせりざわ	茅ヶ崎市芹沢4227-1	芹沢配水池	0.63		
	すいどうくずはら	藤沢市葛原字宮沼535	葛原加圧ポンプ所	0.13		
	すいどうなかつ	愛甲郡愛川町中津4070-2	中津配水池	0.079		
	すいどうひらつか	平塚市根坂間818	平塚ポンプ所	1		
	すいどうきささわ	" 上吉沢1710	平塚配水池	0.79		
	すいどうもりのさと	厚木市上吉沢158-1	森の里高区配水池	0.13		
	すいどうあつぎていく	" 王子2-1	厚木低区配水池	0.025		
	すいどうかみいまいずみ	海老名市上今泉4-22	上今泉配水池	0.1 0.0013 0.2 0.079		中継局
	すいどうこくふ	中郡大磯町石神台2-11	国府配水池	0.032		鎌倉局経由
	すいどうかまくら	鎌倉市鎌倉山2-27	鎌倉山高区配水池	0.032	0.0095	
	すいどうさくらやま	逗子市桜山7-1395-28	桜山高区配水池		0.00075	久木局経由
	すいどうひさぎ	鎌倉市浄明寺釈迦1592	久木高区配水池	0.0063	0.00075	
	すいどうにほんまつ	茅ヶ崎市堤羽根沢74-2	二本松配水池	0.032		
	すいどうすぎくぼ	海老名市杉久保字東谷1548	杉久保加圧ポンプ所	0.25		
	川	すいどういなり	藤沢市稲荷1-127-3	稲荷ポンプ所	0.0063	
すいどうあかばね		茅ヶ崎市赤羽根七園2837	赤羽根配水池	0.01		
すいどうかたせ		藤沢市片瀬山1-1	片瀬配水池	0.00029 0.091 0.0025	0.0095	中継局
すいどうさんのみや		伊勢原市三ノ宮655	三ノ宮低区配水池	0.00063		
すいどうさむかわ		高座郡寒川町宮山3997	寒川浄水場	0.0013 0.0025 0.00063		監視制御局
計20局						

ウ 150MHz無線電話

無線局名称	基地局設置場所	出力 (W)	移動局 (台)		備考
			車載	携帯	
きぎょうちょう	県庁新庁舎	10	1	1	
すいどうさがみはら	相模原水道営業所	10	8	4	
すいどうさがみはらみなみ	相模原南水道営業所	10	6	1	
すいどうつくい	津久井水道営業所	5	5	3	
すいどうかまくら	鎌倉水道営業所	1	11	5	
すいどうずし	鎌倉水道営業所逗子分館	5	3	2	
すいどうふじさわ	藤沢水道営業所	10	15	4	水道施設課藤沢駐在事務所を含む
すいどうちがさき	茅ヶ崎水道営業所	10	5	3	
すいどうひらつか	平塚水道営業所	10	11	5	
すいどうあつぎ	厚木水道営業所	3	9	5	
すいどういせはら	厚木水道営業所伊勢原分館	5	3	2	
すいどうえびな	海老名水道営業所	3	5	3	
すいどうやまと	大和水道営業所	10	7	1	
すいどうはこね	平塚水道営業所箱根水道センター	10	5	3	
すいどうさむかわ	寒川浄水場	25	7	3	水道水質センター(車載1)を含む
すいどうたにがはら	谷ヶ原浄水場	10	4	2	
計	基地局16局		移動局152局	(車載105局、携帯47局)	

エ 有線テレメータ

所管	名称	設置場所	相手(接続)先	伝送路	備考
平塚(箱根)35か所	大涌谷高区	大涌谷高区配水池	大涌谷低区局	NTT線	
	上湯	上湯ポンプ所	"	"	ポンプ制御用
	大涌谷低区	大涌谷低区ポンプ所	温泉荘局	"	"
	企水イ27-2号	企水イ27-2号柱	"	"	湖尻入水流量測定用
	高原	高原ポンプ所	イタリー局	"	ポンプ制御用
	温泉荘	温泉荘ポンプ所	高原局	"	"
	大涌谷低区	大涌谷低区ポンプ所	箱根局	"	
	温泉荘	温泉荘ポンプ所	"	"	
	高原	高原ポンプ所	"	"	
	大畑沢	大畑沢ポンプ所	下湯局	"	
	上湯	上湯ポンプ所	大畑沢局	"	
	下湯	下湯ポンプ所	第1局	自営線	
	滝沢	滝沢水源ポンプ所	公園下局	"	休止中
	第1	第1ポンプ所	水土野局	NTT線	
	イタリー	イタリー水源ポンプ所	箱根局	"	
	下湯	下湯ポンプ所	"	"	
	公園下	公園下配水池	"	"	
	水土野	水土野ポンプ所	"	"	
	品ノ木	品ノ木ポンプ所	"	"	
	早雲山高区	早雲山高区配水池	"	"	
	姥子	姥子配水池	"	"	
	強羅	強羅配水池	"	"	
	早雲山低区	早雲山低区配水池	"	"	
	中強羅	中強羅配水池	"	"	
	小塚山	小塚山配水池	"	"	
	上湯	上湯ポンプ所	"	"	
	大畑沢	大畑沢ポンプ所	"	"	
	第1	第1ポンプ所	"	"	
	大涌谷低区	大涌谷低区ポンプ所	温泉荘局	"	原水ポンプ制御用
	温泉荘	温泉荘ポンプ所	高原局	"	"
	高原	高原ポンプ所	イタリー局	"	"
	台ヶ岳	台ヶ岳配水池	品ノ木局	"	
	大涌谷低区配水流量計	大涌谷低区配水流量計	大涌谷低区配水池	"	配水流量
	強羅第3	強羅第3配水池	公園下局	"	
	箱根	平塚水道営業所箱根水道センター	-	-	監視制御局
寒川	名越	名越ポンプ所	名越無線局	NTT線	ポンプ制御用 無線局經由寒川
	披露山	披露山ポンプ所	披露山無線局	"	"
	一色P	一色ポンプ所	一色無線局	"	"
	大沢P	大沢ポンプ所	一色H有線IP局	"	有線IP局經由寒川
	大沢H	大沢配水池	大沢P局	"	ポンプ制御用
	一色H	一色配水池	寒川有線IP局	"	"
	木古庭加圧	木古庭加圧ポンプ所	一色H局	"	無線局經由寒川
	上山口加圧	上山口加圧ポンプ所	"	"	"
	山ノ内P	山ノ内ポンプ所	山ノ内H有線IP局	"	ポンプ制御用 有線IP局經由寒川
	山ノ内H	山ノ内配水池	寒川有線IP局	"	"
	胡桃ヶ谷	胡桃ヶ谷ポンプ所	寒川有線IP局	"	"
	北鎌倉H	北鎌倉配水池	北鎌倉有線IP局	"	ポンプ制御用 有線IP局經由寒川
	北鎌倉P	北鎌倉ポンプ所	寒川有線IP局	"	"
	鎌倉山低区	鎌倉山低区ポンプ所	鎌倉山低区無線局	"	" 無線局經由寒川
	七里ヶ浜低区	七里ヶ浜低区配水池	片瀬無線局	"	緊急遮断弁用
	湘南平低区	湘南平低区ポンプ所	湘南平無線局	"	ポンプ制御用
	茅ヶ崎H	茅ヶ崎配水池	芹沢無線局	"	ポンプ制御用、緊急遮断弁用
	日向岡揚水P	日向岡揚水ポンプ所	日向岡無線局	"	"
	五領ヶ台加圧	五領ヶ台加圧ポンプ所	吉沢無線局	"	"
	大磯高区	大磯高区ポンプ所	大磯無線局	"	ポンプ制御用
	東小磯P	東小磯ポンプ所	"	"	"
	秋葉P	秋葉ポンプ所	秋葉台無線局	"	"

所管	名称	設置場所	相手(接続先)	伝送路	備考
寒川101所	飯山	飯山ポンプ所	飯山無線局	NTT線	ポンプ制御用 無線局經由寒川
	上荻野第2	上荻野第2配水池	上荻野第2無線局	"	"
	日向第1加圧	日向第1加圧ポンプ所	高森無線局	"	"
	日向第2加圧	日向第2加圧ポンプ所	高森無線局	"	"
	及川	及川ポンプ所	中津無線局	"	ポンプ制御用
	上荻野東部H	上荻野東部配水池	"	"	"
	上荻野東部P	上荻野東部ポンプ所	上荻野東部H局	"	ポンプ制御用
	上荻野第1P	上荻野第1ポンプ所	上荻野H有線IP局	"	ポンプ制御用 有線IP局經由寒川
	上荻野H	上荻野配水池	寒川有線IP局	"	"
	七沢入水弁	七沢入水弁室	七沢H局	"	七沢入水弁制御用 無線局經由寒川
	及川	及川ポンプ所	厚木低区無線局	"	ポンプ制御用
	中荻野H	中荻野配水池	"	"	緊急遮断弁用
	森の里	森の里ポンプ所	森の里無線局	"	ポンプ制御用
	平塚	平塚ポンプ所	吉沢無線局	"	"
	上吉沢加圧P	上吉沢加圧ポンプ所	吉沢無線局	"	"
	大和加圧	大和加圧ポンプ所	上今泉局	KDDI線	"
	大和未端圧	大和中学校構内	大和加圧P局	NTT線	ポンプ制御用
	山ノ内H	山ノ内配水池	鎌倉P局	"	緊急遮断弁用
	長谷H	長谷配水池	"	"	ポンプ制御用
	鎌倉P	鎌倉ポンプ所	鎌倉山無線局	"	ポンプ制御・緊急遮断弁用
	二宮高区	二宮高区配水池	国府無線局	"	"
	大磯低区	大磯低区配水池	"	"	"
	東逗子	東逗子配水池	寒川有線IP局	"	有線IP局經由寒川
	沼間	沼間配水池	桜山無線局(沼間P)	"	ポンプ制御用 無線局經由寒川
	一色H	一色配水池	"(桜山P)	"	緊急遮断弁用
	池子P	池子ポンプ所	池子H有線IP局	"	ポンプ制御用 有線IP局經由寒川
	池子H	池子配水池	寒川有線IP局	"	"
	城廻	城廻配水池	稲荷無線局	"	ポンプ制御用 無線局經由寒川
	城廻緊急遮断	"	"	"	緊急遮断弁用
	稲荷未端圧	藤沢未端圧管路	"	"	ポンプ制御用
	善波加圧	善波加圧ポンプ所	三ノ宮無線局	"	"
	善波揚水	善波揚水ポンプ所	"	"	"
	高森	高森配水池	"	"	緊急遮断弁用
	伊勢原配水池	伊勢原配水池	"	"	"
	大山浄水場	大山浄水場	寒川局	"	"
	大山配水池	大山配水池	三ノ宮無線局	"	無線局經由寒川
	子易	子易ポンプ所	"	"	"
	第3減圧池	第3減圧池	子易局	"	ポンプ制御用
	手広電動V	手広電動弁施設	寒川局	"	手広電動弁制御用
	社家	横須賀水道有馬取水場	"	"	相模川水質監視用
	厚木電動V	厚木電動弁施設	"	"	厚木電動弁制御用
	綾瀬電動V	綾瀬電動弁施設	"	"	綾瀬電動弁制御用
	辻堂電動V	辻堂電動弁施設	"	"	辻堂電動弁制御用
	下土棚電動V	下土棚電動弁施設	"	"	下土棚電動弁制御用
	乾屋敷電動V	乾屋敷電動弁施設	"	"	乾屋敷・神田電動弁制御用
	河原口V	河原口電動弁施設	"	"	河原口電動弁制御用
	神田電動V	神田電動弁施設	乾屋敷電動V局	"	神田電動弁制御用
	西小磯加圧P	西小磯加圧ポンプ所	西小磯揚水P局	"	ポンプ制御用 無線局經由寒川
	西小磯揚水P	西小磯揚水ポンプ所	国府無線局	"	"
	長谷流量計	長谷送水流量計室	鎌倉無線局(鎌倉P)	"	"
	吉沢水源	吉沢水源ポンプ所	吉沢無線局	"	"
	上惣領加圧P	上惣領加圧ポンプ所	上惣領低区P局	"	ポンプ制御用
	上惣領低区P	上惣領低区ポンプ所	惣領分水源P局	"	ポンプ制御用
	吉沢低区	吉沢低区配水池	上吉沢揚水P局	"	"
	上吉沢H	上吉沢配水池	"	"	ポンプ制御用
大船高野P	大船高野揚水ポンプ所	大船高野H無線局	"	ポンプ制御用	
大船高野加圧P	大船高野加圧ポンプ所	片瀬無線局	"	"	
中里H	中里配水池	二宮無線局	"	"	
葉山P	葉山ポンプ所	葉山無線局	"	ポンプ制御用	
下荻野P	下荻野ポンプ所	中荻野H有線IP局	"	有線IP局經由寒川	
中荻野H	中荻野配水池	寒川有線IP局	"	"	
沼代	沼代配水池	沼代無線局	"	無線局經由寒川	
橋H	橋配水池	橋揚水P局	"	"	
橋揚水P	橋揚水ポンプ所	国府無線局	"	"	
高山橋電動V	高山橋電動弁施設	寒川局	"	高山橋電動弁制御用	
腰越P	腰越ポンプ所	腰越H有線IP局	"	ポンプ制御用 有線IP局經由寒川	
腰越H	腰越配水池	寒川有線IP局	"	"	
桜山低区	桜山低区配水池	桜山P局	"	ポンプ制御用 無線局經由寒川	
桜山高区	桜山高区配水池	"	"	"	
久木低区	久木低区配水池	久木P局	"	"	
久木高区	久木高区配水池	"	"	"	
二ノ宮低区H	二ノ宮低区配水池	寒川有線IP局	"	"	
金目H	金目配水池	"	"	"	
柄沢P	柄沢加圧ポンプ所	城廻H局	"	ポンプ制御用 無線局經由寒川	
国府P	国府ポンプ所	国府無線局	"	"	
大船逆送	大船逆送流量計室	鎌倉P局	"	"	
江ノ島P	江ノ島ポンプ所	江ノ島H無線局	自営線	ポンプ制御用	
浄明寺H	浄明寺配水池	胡桃ヶ谷P有線IP局	"	" 有線IP局經由寒川	
寒川	寒川浄水場	-	-	監視制御局	

所管	名称	設置場所	相手(接続先)	伝送路	備考
	桃山配	桃山配水池	落合浄局	NTT線	
	御霊揚水P	御霊ポンプ所	"	"	
	名倉加圧P	名倉ポンプ所	"	"	
	佐野川第1配	佐野川第1配水池	"	"	
	一ノ尾P	一ノ尾ポンプ所	"	"	ポンプ制御用
	小淵加圧P	小淵加圧ポンプ所	"	"	
	大洞加圧P	大洞ポンプ所	"	"	
	与瀬揚水P	与瀬ポンプ所	横道揚水P局	"	
	横道配	横道配水池	"	"	ポンプ制御用
	奈良本配	奈良本配水池	"	"	
	千木良配	千木良配水池	底沢浄局	"	
	小原配	小原配水池	"	"	
	寸沢嵐配	寸沢嵐配水池	寸沢嵐揚水P局	"	ポンプ制御用
	沼本ダム	沼本堰堤	"	"	
	鼠坂加圧P	鼠坂ポンプ所	"	"	
	三井加圧P	三井ポンプ所	中野高区揚水P局	"	
	中野高区配	中野高区配水池	"	"	ポンプ制御用
	愛川配	愛川配水池	愛川揚水P局	"	"
	中津配	中津配水池	"	"	
	大野台末端	大野台末端圧管路	相模原加圧P局	"	ポンプ制御用
	淵野辺本町末端	淵野辺本町末端圧管路	淵野辺加圧P局	"	"
	和田配	和田配水池	和田浄局	"	
	小松配	小松配水池	谷ヶ原加圧局	"	
	西野々加圧P	西野々加圧ポンプ所	長野浄局	"	
	長野浄	長野浄水場	鳥屋浄局	"	
	鳥屋浄水場取水P	鳥屋浄水場取水ポンプ所	"	"	
	平代山高区配	平代山高区配水池	"	"	
	落合浄	落合浄水場	谷ヶ原浄局	"	
	鎌沢浄	鎌沢浄水場	"	"	
	横道揚水P	横道ポンプ所	"	"	
	底沢浄	底沢浄水場	"	"	
	寸沢嵐揚水P	寸沢嵐ポンプ所	"	"	
	中野高区揚水P	中野高区ポンプ所	"	"	ポンプ制御用
	愛川揚水P	愛川ポンプ所	"	"	
	相模原加圧P	相模原加圧ポンプ所	"	"	
	淵野辺加圧P	淵野辺加圧ポンプ所	"	"	
	和田浄	和田浄水場	"	"	
	谷ヶ原加圧P	谷ヶ原加圧ポンプ所	"	"	ポンプ制御用
	鮑子揚水P	鮑子ポンプ所	"	"	
	都井沢配	都井沢配水池	"	"	ポンプ制御用
	下溝電動弁	下溝電動弁	"	"	
	上溝No.1電動弁	上溝第1電動弁	"	"	
	上溝No.2電動弁	上溝第2電動弁	"	"	
	中野高区(配)緊急遮	中野高区配水池	"	"	緊急遮断弁用
	鳥屋浄	鳥屋浄水場	"	"	
	一ノ尾高区配	一ノ尾第3配水池	一ノ尾ポンプ所局	"	ポンプ制御用
	第1取水P	第1取水ポンプ所	谷ヶ原浄局	自管線	
	中野送水P	中野送水ポンプ所	"	"	
	谷ヶ原送水P	谷ヶ原送水ポンプ所	"	"	
	都井沢送水P	都井沢ポンプ所	"	"	
	谷ヶ原浄	谷ヶ原浄水場	-	-	監視制御局
計	187ヶ所	(監視制御所含む)			

(7) 送・配水管延長

平成27年3月31日現在(単位:m)

区分 口径(mm)	送水管延長			区分 口径(mm)	配水管延長		
	既設分	平成26年度分	計		既設分	平成26年度分	計
1,800	300.5	0.0	300.5	1,500	6,888.4	0.0	6,888.4
1,500	10,101.8	0.0	10,101.8	1,350	4,151.3	0.0	4,151.3
1,350	14,732.5	0.0	14,732.5	1,200	2,936.8	0.0	2,936.8
1,200	12,643.2	0.0	12,643.2	1,100	9,909.4	0.0	9,909.4
1,100	21,504.4	2,775.9	24,280.3	1,000	16,034.4	0.0	16,034.4
1,000	23,442.8	0.0	23,442.8	900	32,897.9	0.0	32,897.9
900	13,457.5	93.3	13,550.8	800	45,658.3	8.2	45,650.1
800	22,361.5	0.0	22,361.5	700	62,533.9	146.2	62,680.1
700	6,228.3	0.0	6,228.3	600	103,948.5	89.5	104,038.0
600	11,004.4	4.7	11,009.1	500	130,799.2	348.5	131,147.7
500	9,235.7	29.5	9,265.2	450	16,580.7	0.0	16,580.7
450	323.2	0.0	323.2	400	173,325.6	281.5	173,607.1
400	10,026.4	0.0	10,026.4	350	48,718.9	1,222.7	47,496.2
350	912.2	0.0	912.2	300	407,215.5	4,445.7	411,661.2
300	18,130.3		18,130.3	250	31,709.8	940.1	30,769.7
250	839.4		839.4	200	791,545.0	3,123.4	794,668.4
200以下	43,388.2	456.6	42,931.6	150	1,531,027.7	4,991.6	1,536,019.3
				125	2,026.8	234.0	1,792.8
				100以下	5,519,172.5	36,318.8	5,555,491.3
合計	218,632.3	2,446.8	221,079.1	合計	8,937,080.5	47,340.2	8,984,420.7

第二位を四捨五入

(8) 管種別送水管延長(m) (所別)

所 別		相模原水道営業所		相模原南水道営業所		津久井水道営業所		鎌倉水道営業所	
口 径	管 種	管種別	口径別	管種別	口径別	管種別	口径別	管種別	口径別
1,800mm	鋼 管	0.0	0.0	0.0	0.0	0.0	0.0	0.0	0.0
1,500mm	鋼 管	0.0	0.0	0.0	0.0	0.0	0.0	0.0	0.0
	鑄鉄管	0.0		0.0		0.0		0.0	
1,350mm	鋼 管	504.7	504.7	0.0	0.0	0.0	0.0	0.0	0.0
	鑄鉄管	0.0		0.0		0.0		0.0	
1,200mm	鋼 管	117.6	117.6	0.0	0.0	0.0	0.0	3.4	3.4
	鑄鉄管	0.0		0.0		0.0		0.0	
1,100mm	鋼 管	10,262.2	11,461.7	0.0	0.0	0.0	0.0	0.0	0.0
	鑄鉄管	1,199.5		0.0		0.0		0.0	
1,000mm	鋼 管	1,884.9	2,764.5	2,504.0	2,504.0	0.0	0.0	3,023.5	3,023.5
	鑄鉄管	879.6		0.0		0.0		0.0	
900mm	鋼 管	0.0	93.3	0.0	0.0	0.0	0.0	4.3	4.3
	鑄鉄管	93.3		0.0		0.0		0.0	
800mm	鋼 管	3,016.3	3,016.3	3,025.2	5,227.2	0.0	0.0	1,535.4	1,535.4
	鑄鉄管	0.0		2,202.0		0.0		0.0	
700mm	鋼 管	92.7	92.7	0.0	0.0	0.0	0.0	4,486.9	4,961.7
	鑄鉄管	0.0		0.0		0.0		474.8	
600mm	鋼 管	4,737.6	4,742.3	0.0	0.0	0.0	0.0	199.1	199.9
	鑄鉄管	4.7		0.0		0.0		0.8	
500mm	鋼 管	30.9	30.9	0.0	0.0	4,035.6	7,534.8	69.1	98.6
	鑄鉄管	0.0		0.0		2,907.4		29.5	
	ステンレス	0.0		0.0		591.8		0.0	
450mm	鋼 管	7.1	93.5	0.0	0.0	0.0	0.0	212.8	212.8
	鑄鉄管	86.4		0.0		0.0		0.0	
400mm	鋼 管	109.6	156.0	0.0	0.0	8,402.7	8,533.6	949.3	949.3
	鑄鉄管	46.4		0.0		130.9		0.0	
	ステンレス	0.0		0.0		0.0		0.0	
350mm	鋼 管	10.0	10.0	0.0	0.0	0.0	0.0	25.8	26.2
	鑄鉄管	0.0		0.0		0.0		0.4	
300mm	鋼 管	230.8	230.8	12.5	43.2	4,752.4	8,646.1	105.6	1,568.5
	鑄鉄管	0.0		30.7		3,728.7		1,462.9	
	ステンレス	0.0		0.0		165.0		0.0	
250mm	鋼 管	0.0	0.0	0.0	0.0	52.7	52.7	9.8	9.8
	鑄鉄管	0.0		0.0		0.0		0.0	
管種別計	鋼 管	21,004.4	23,314.3	5,541.7	7,774.4	17,243.4	24,767.2	10,625.0	12,593.4
	鑄鉄管	2,309.9		2,232.7		6,636.1		1,968.4	
	ステンレス	0.0		0.0		887.7		0.0	
200mm以下		54.9		43.7		19,814.2		1,441.8	
合 計		23,369.2		7,818.1		44,581.4		14,035.2	
全地区延長に対する比(%)		10.57		3.54		20.17		6.35	

藤沢水道営業所		茅ヶ崎水道営業所		平塚水道営業所		厚木水道営業所		海老名水道営業所	
管種別	口径別	管種別	口径別	管種別	口径別	管種別	口径別	管種別	口径別
0.0	0.0	300.5	300.5	0.0	0.0	0.0	0.0	0.0	0.0
0.0	0.0	5,884.9	6,637.1	3,464.7	3,464.7	0.0	0.0	0.0	0.0
0.0	0.0	752.2		0.0		0.0		0.0	
0.0	0.0	118.2	118.2	10,772.3	14,109.6	0.0	0.0	0.0	0.0
0.0	0.0	0.0		3,337.3		0.0		0.0	
6,387.8	10,440.3	2,062.9	2,062.9	0.0	0.0	0.0	0.0	0.0	0.0
4,052.5		0.0		0.0		0.0		0.0	
2,825.1	4,696.6	6,781.5	7,843.2	0.0	0.0	278.8	278.8	0.0	0.0
1,871.5		1,061.7		0.0		0.0		0.0	
1,351.5	1,351.5	3,741.4	5,576.6	747.2	747.2	2,395.7	2,395.7	5,079.8	5,079.8
0.0		1,835.2		0.0		0.0		0.0	
1,893.5	2,529.8	1,981.3	4,352.8	0.0	0.0	672.0	1,167.1	3,101.4	5,403.5
636.3		2,371.5		0.0		495.1		2,302.1	
0.0	1,165.1	1,173.4	1,185.8	140.6	140.6	4,133.7	6,112.6	3,327.9	3,978.5
1,165.1		12.4		0.0		1,978.9		650.6	
0.0	1.9	46.4	46.4	44.3	44.3	0.0	0.0	1,071.7	1,081.3
1.9		0.0		0.0		0.0		9.6	
21.1	21.1	66.2	1,142.9	193.0	1,705.1	3,102.4	3,102.4	95.4	95.4
0.0		1,076.7		1,512.1		0.0		0.0	
0.0	777.0	5.0	8.6	0.0	0.0	257.8	786.6	18.3	18.3
0.0		3.6		0.0		528.8		0.0	
0.0	0.0	0.0	7.7	0.0	0.0	0.0	0.0	6.0	9.2
0.0		7.7		0.0		0.0		3.2	
91.1	154.6	15.7	15.7	0.0	1.3	40.0	40.0	0.0	0.0
63.5		0.0		1.3		0.0		0.0	
0.0	0.0	0.0	0.0	0.0	0.0	0.0	0.0	0.0	0.0
0.0		0.0		0.0		0.0		0.0	
11.5	11.5	0.0	0.0	1,232.2	1,245.6	18.5	462.1	3.7	14.2
0.0		0.0		13.4		443.6		10.5	
0.0		0.0		0.0		0.0		0.0	
4.5	13.5	0.0	0.0	0.0	0.0	0.0	0.0	0.0	0.0
9.0		0.0		0.0		0.0		0.0	
12,586.1	21,162.9	22,177.4	29,298.4	16,594.3	21,458.4	10,898.9	14,345.3	12,704.2	15,680.2
8,576.8		7,121.0		4,864.1		3,446.4		2,976.0	
0.0		0.0		0.0		0.0		0.0	
0.0	0.0	0.0	0.0	11,676.5		1,269.1		0.0	
21,162.9		29,298.4		33,134.9		15,614.4		15,680.2	
9.57		13.25		14.99		7.07		7.09	

平成27年3月31日 現在

大和水道営業所		平塚水道営業所(箱根)		寒川浄水場		谷ヶ原浄水場		計	
管種別	口径別	管種別	口径別	管種別	口径別	管種別	口径別	管種別	口径別
0.0	0.0	0.0	0.0	0.0	0.0	0.0	0.0	300.5	300.5
0.0	0.0	0.0	0.0	0.0	0.0	0.0	0.0	9,349.6	
0.0	0.0	0.0	0.0	0.0	0.0	0.0	0.0	0.0	10,101.8
0.0	0.0	0.0	0.0	0.0	0.0	0.0	0.0	752.2	
0.0	0.0	0.0	0.0	0.0	0.0	0.0	0.0	11,395.2	
0.0	0.0	0.0	0.0	0.0	0.0	0.0	0.0	0.0	14,732.5
0.0	0.0	0.0	0.0	0.0	0.0	0.0	0.0	3,337.3	
0.0	0.0	0.0	0.0	19.0	19.0	0.0	0.0	8,590.7	
0.0	0.0	0.0	0.0	0.0	0.0	0.0	0.0	0.0	12,643.2
0.0	0.0	0.0	0.0	0.0	0.0	0.0	0.0	4,052.5	
0.0	0.0	0.0	0.0	0.0	0.0	0.0	0.0	20,147.6	
0.0	0.0	0.0	0.0	0.0	0.0	0.0	0.0	0.0	24,280.3
0.0	0.0	0.0	0.0	0.0	0.0	0.0	0.0	4,132.7	
0.0	0.0	0.0	0.0	0.0	0.0	0.0	0.0	20,728.0	
0.0	0.0	0.0	0.0	0.0	0.0	0.0	0.0	0.0	23,442.8
0.0	0.0	0.0	0.0	0.0	0.0	0.0	0.0	2,714.8	
0.0	0.0	0.0	0.0	0.0	0.0	0.0	0.0	7,652.5	
0.0	0.0	0.0	0.0	0.0	0.0	0.0	0.0	0.0	13,550.8
0.0	0.0	0.0	0.0	0.0	0.0	0.0	0.0	5,898.3	
0.0	0.0	0.0	0.0	0.0	0.0	0.0	0.0	16,352.5	
0.0	0.0	0.0	0.0	0.0	0.0	0.0	0.0	0.0	22,361.5
0.0	0.0	0.0	0.0	0.0	0.0	0.0	0.0	6,009.0	
0.0	0.0	0.0	0.0	0.0	0.0	0.0	0.0	5,742.0	
0.0	0.0	0.0	0.0	0.0	0.0	0.0	0.0	0.0	6,228.3
0.0	0.0	0.0	0.0	0.0	0.0	0.0	0.0	486.3	
0.0	0.0	0.0	0.0	0.0	0.0	0.0	0.0	8,414.8	
0.0	0.0	0.0	0.0	0.0	0.0	0.0	0.0	0.0	11,009.1
0.0	0.0	0.0	0.0	0.0	0.0	0.0	0.0	2,594.3	
0.0	10.4	0.0	0.0	0.0	0.0	0.0	0.0	4,416.7	
10.4	10.4	0.0	0.0	0.0	0.0	0.0	0.0	4,246.3	9,265.2
0.0	0.0	0.0	0.0	0.0	0.0	0.0	0.0	602.2	
0.0	0.0	0.0	0.0	0.0	0.0	0.0	0.0	225.9	
0.0	0.0	0.0	0.0	0.0	0.0	0.0	0.0	0.0	323.2
0.0	0.0	0.0	0.0	0.0	0.0	0.0	0.0	97.3	
0.0	0.0	141.1	141.1	0.0	0.0	34.8	34.8	9,784.3	
0.0	0.0	0.0	0.0	0.0	0.0	0.0	0.0	111.2	10,026.4
0.0	0.0	0.0	0.0	0.0	0.0	0.0	0.0	130.9	
0.0	0.0	876.0	876.0	0.0	0.0	0.0	0.0	911.8	
0.0	0.0	0.0	0.0	0.0	0.0	0.0	0.0	0.0	912.2
0.0	0.0	0.0	0.0	0.0	0.0	0.0	0.0	0.4	
0.0	0.0	2,228.4	5,908.3	0.0	0.0	0.0	0.0	8,595.6	
0.0	0.0	3,209.7	5,908.3	0.0	0.0	0.0	0.0	8,899.5	18,130.3
0.0	0.0	470.2	0.0	0.0	0.0	0.0	0.0	635.2	
0.0	0.0	763.4	763.4	0.0	0.0	0.0	0.0	830.4	
0.0	0.0	0.0	0.0	0.0	0.0	0.0	0.0	0.0	839.4
0.0	0.0	0.0	0.0	0.0	0.0	0.0	0.0	9.0	
0.0	10.4	4,008.9	7,688.8	19.0	19.0	34.8	34.8	133,438.1	
0.0	10.4	3,209.7	7,688.8	0.0	0.0	0.0	0.0	43,341.1	178,147.5
10.4	10.4	470.2	0.0	0.0	0.0	0.0	0.0	1,368.3	
0.0	0.0	8,631.4	0.0	0.0	0.0	0.0	0.0	42,931.6	
10.4	10.4	16,320.2	19.0	34.8	221,079.1				
0.00	0.00	7.38	0.01	0.02	100.0				

(9) 管種別配水管延長(m) (所別)

所 別		相模原水道営業所		相模原南水道営業所		津久井水道営業所	
口 径	管 種	管種別	口径別	管種別	口径別	管種別	口径別
1500mm	鋼管	0.00		0.00		0.00	
	鉄管	0.00	0.00	0.00	0.00	0.00	0.00
1350mm	鋼管	0.00		0.00		0.00	
	鉄管	0.00	0.00	0.00	0.00	0.00	0.00
1200mm	鋼管	812.40		0.00		0.00	
	鉄管	0.00	812.40	0.00	0.00	0.00	0.00
1100mm	鋼管	8,733.56		0.00		0.00	
	鉄管	0.00	8,733.56	0.00	0.00	0.00	0.00
1000mm	鋼管	3,761.80		1,696.80		0.00	
	鉄管	1,047.30	4,809.10	4,108.70	5,805.50	0.00	0.00
	ステンレス管	0.00		0.00		0.00	
900mm	鋼管	3,746.90		0.00		0.00	
	鉄管	0.00	3,746.90	0.00	0.00	0.00	0.00
	ヒューム管	0.00		0.00		0.00	
800mm	鋼管	966.00		1,038.70		0.00	
	鉄管	2,072.16	3,038.16	3,378.70	4,417.40	0.00	0.00
	ヒューム管	0.00		0.00		0.00	
700mm	鋼管	59.10		350.90		0.00	
	鉄管	0.00	59.10	0.00	350.90	0.00	0.00
	ステンレス管	0.00		0.00		0.00	0.00
	ヒューム管	0.00		0.00		0.00	
600mm	鋼管	7,333.00		3,608.20		0.00	
	鉄管	5,217.30	12,621.70	2,793.40	6,401.60	0.00	0.00
	ステンレス管	71.40		0.00		0.00	
	ヒューム管	0.00		0.00		0.00	
500mm	鋼管	6,731.80		1,522.64		0.00	
	鉄管	2,963.90	9,695.70	5,868.32	7,390.96	547.40	547.40
	ステンレス管	0.00		0.00		0.00	
	ヒューム管	0.00		0.00		0.00	
450mm	鋼管	28.40		0.00		0.00	
	鉄管	2,691.20	2,719.60	0.00	0.00	0.00	0.00
	ステンレス管	0.00		0.00		0.00	
400mm	鋼管	346.85		991.10		81.30	
	鉄管	24,015.26	24,368.31	15,343.17	16,382.67	938.60	1,019.90
	ステンレス管	6.20		48.40		0.00	
	ヒューム管	0.00		0.00		0.00	
350mm	鋼管	110.90		49.60		0.00	
	鉄管	1,262.70	1,373.60	2,150.90	2,200.50	0.00	0.00
	石綿管	0.00		0.00		0.00	
	ヒューム管	0.00		0.00		0.00	
300mm	鋼管	953.50		1,060.17		724.50	
	鉄管	51,771.23	52,761.01	40,298.67	41,394.64	1,829.00	2,575.90
	ステンレス管	36.28		35.80		22.40	
	ヒューム管	0.00		0.00		0.00	
250mm	鋼管	275.00		254.30		2.40	
	鉄管	446.00	721.00	1,285.20	1,539.50	0.00	2.40
	ステンレス管	0.00		0.00		0.00	
200mm	鋼管	136.80		1,207.40		8,003.75	
	鉄管	67,404.86	67,553.96	44,215.19	45,520.29	41,439.67	50,542.56
	ステンレス管	12.30		97.70		1,057.14	
	石綿管	0.00		0.00		0.00	
	ガス管	0.00		0.00		42.00	
150mm	鋼管	2,490.20		1,667.57		1,366.00	
	鉄管	201,976.87	204,633.87	130,776.02	132,583.21	77,831.07	79,602.07
	ステンレス管	162.80		139.62		312.00	
	石綿管	0.00		0.00		0.00	
	ビニール管	0.00		0.00		93.00	
	ガス管	4.00		0.00		0.00	
	ヒューム管	0.00		0.00		0.00	
125mm	鋼管	0.00		0.00		12.60	
	鉄管	664.20	664.20	0.00	0.00	0.00	12.60
	石綿管	0.00		0.00		0.00	
管種別計	鋼管	36,486.21		13,447.38		10,190.55	
	鉄管	361,532.98		250,218.27		122,585.74	
	ステンレス管	288.98		321.52		1,391.54	
	石綿管	0.00	398,312.17	0.00	263,987.17	0.00	134,302.83
	ビニール管	0.00		0.00		93.00	
	ガス管	4.00		0.00		42.00	
	ヒューム管	0.00		0.00		0.00	
100mm以下			636,520.35		332,405.55		244,765.19
合計			1,034,832.52		596,392.72		379,068.02
全地域延長に対する比(%)			11.5		6.6		4.2

鎌倉水道営業所		藤沢水道営業所		茅ヶ崎水道営業所		平塚水道営業所	
管種別	口径別	管種別	口径別	管種別	口径別	管種別	口径別
0.00		0.00		564.50		5,160.50	
0.00	0.00	0.00	0.00	0.00	564.50	1,163.40	6,323.90
0.00		0.00		0.00		2,650.30	
0.00	0.00	0.00	0.00	0.00	0.00	1,501.00	4,151.30
0.00		251.80		0.00		1,146.40	
0.00	0.00	0.00	251.80	0.00	0.00	726.20	1,872.60
0.00		0.00		0.00		953.80	
0.00	0.00	0.00	0.00	0.00	0.00	222.00	1,175.80
0.00		50.00		640.90		1,103.90	
0.00	0.00	0.00	50.00	0.00	708.50	1,079.30	2,183.20
0.00		0.00		67.60		0.00	
2.80		8,500.50		6,730.60		3,272.80	
0.00	2.80	2,014.60	10,515.10	0.00	6,730.60	4,279.10	7,610.20
0.00		0.00		0.00		58.30	
4,628.30		7,521.26		1,163.60		3,781.70	
1,829.60	6,549.55	4,643.80	12,165.06	0.00	1,163.60	6,206.50	9,988.20
91.65		0.00		0.00		0.00	
11,239.60		2,450.10		2,286.60		5,788.20	
3,987.90	15,227.50	9,453.60	11,971.80	2,789.50	5,076.10	9,900.10	15,698.00
0.00		55.90		0.00		0.00	
0.00		12.20		0.00		9.70	
2,522.70		2,614.20		3,297.30		8,224.60	
746.70	3,269.40	7,099.50	9,713.70	12,616.20	15,987.20	6,052.10	14,519.50
0.00		0.00		43.70		242.80	
0.00		0.00		30.00		0.00	
2,812.80		4,076.40		1,582.90		5,639.00	
10,375.00	13,207.20	17,069.40	21,327.50	4,181.10	5,769.20	14,884.60	20,523.60
0.00		181.70		5.20		0.00	
19.40		0.00		0.00		0.00	
11.50		1,175.20		420.90		19.50	
83.90	95.40	628.70	1,803.90	3,043.50	4,618.40	843.30	862.80
0.00		0.00		1,154.00		0.00	
1,556.40		2,417.70		1,046.70		2,917.40	
16,037.90	17,722.40	20,630.10	23,127.40	19,313.17	20,533.07	17,961.80	21,084.20
128.10		79.60		173.20		205.00	
0.00		0.00		0.00		0.00	
79.20		562.20		151.10		1,137.40	
2,415.20	2,782.40	3,074.50	3,636.70	1,543.00	1,694.10	10,636.70	11,774.10
0.00		0.00		0.00		0.00	
288.00		0.00		0.00		0.00	
4,116.00		2,021.70		738.80		3,284.90	
27,626.70	31,947.60	73,922.30	76,381.80	22,932.25	23,789.35	39,280.87	42,912.67
204.90		437.80		118.30		346.90	
0.00		0.00		0.00		0.00	
1,087.10		233.70		95.50		829.90	
10,128.80	11,222.90	6,151.60	6,385.30	0.00	95.50	2,252.60	3,085.70
7.00		0.00		0.00		3.20	
8,563.70		1,280.10		1,357.30		5,726.70	
98,621.60	107,778.80	121,859.49	123,474.03	69,206.65	70,801.45	97,104.55	103,620.65
593.50		334.44		237.50		789.40	
0.00		0.00		0.00		0.00	
0.00		0.00		0.00		0.00	
2,967.10		3,931.40		950.60		12,834.20	
153,090.90	156,720.10	194,065.20	198,593.70	117,089.15	118,127.05	210,227.95	223,729.25
662.10		597.10		87.30		667.10	
0.00		0.00		0.00		0.00	
0.00		0.00		0.00		0.00	
0.00		0.00		0.00		0.00	
0.00		0.00		0.00		0.00	
0.00	0.00	0.00	0.00	0.00	0.00	68.30	68.30
0.00		0.00		0.00		0.00	
0.00		0.00		0.00		0.00	
39,587.20		37,086.26		21,027.30		64,539.50	
324,944.20	366,526.05	460,612.79	499,397.79	252,714.52	275,658.62	424,322.07	491,183.97
1,595.60		1,686.54		1,886.80		2,254.40	
0.00		0.00		0.00		0.00	
0.00		0.00		0.00		0.00	
0.00		0.00		0.00		0.00	
399.05		12.20		30.00		68.00	
	587,502.53		871,903.24		480,597.38		775,455.57
	954,028.58		1,371,301.03		756,256.00		1,266,639.54
	10.6		15.3		8.4		14.1

所 別		厚木水道営業所		大和水道営業所		海老名水道営業所	
口 径	管 種	管種別	口径別	管種別	口径別	管種別	口径別
1500mm	鋼管	0.00		0.00		0.00	
	鉄管	0.00	0.00	0.00	0.00	0.00	0.00
1350mm	鋼管	0.00		0.00		0.00	
	鉄管	0.00	0.00	0.00	0.00	0.00	0.00
1200mm	鋼管	0.00		0.00		0.00	
	鉄管	0.00	0.00	0.00	0.00	0.00	0.00
1100mm	鋼管	0.00		0.00		0.00	
	鉄管	0.00	0.00	0.00	0.00	0.00	0.00
1000mm	鋼管	0.00		2,177.20		300.90	
	鉄管	0.00	0.00	0.00	2,177.20	0.00	300.90
	ステンレス管	0.00		0.00		0.00	
900mm	鋼管	40.80		2,880.40		0.00	
	鉄管	350.90	391.70	1,020.20	3,900.60	0.00	0.00
	ヒューム管	0.00		0.00		0.00	
800mm	鋼管	1,917.90		356.20		792.50	
	鉄管	960.60	2,878.50	2,003.60	2,379.29	2,277.80	3,070.30
	ヒューム管	0.00		19.49		0.00	
700mm	鋼管	1,701.30		25.30		1,461.60	
	鉄管	4,664.40	6,365.70	0.00	35.00	6,434.40	7,896.00
	ステンレス管	0.00		0.00		0.00	
	ヒューム管	0.00		9.70		0.00	
600mm	鋼管	2,687.70		2,150.40		7,019.98	
	鉄管	13,364.40	16,093.40	4,555.60	6,752.00	11,589.40	18,679.48
	ステンレス管	0.00		0.00		70.10	
	ヒューム管	41.30		46.00		0.00	
500mm	鋼管	8,352.00		2,060.30		2,081.54	
	鉄管	15,242.88	23,690.48	9,744.90	11,939.30	14,914.80	17,056.40
	ステンレス管	95.60		64.90		33.80	
	ヒューム管	0.00		69.20		26.26	
450mm	鋼管	572.00		0.00		286.70	
	鉄管	0.00	572.00	4,708.90	4,708.90	913.00	1,199.70
	ステンレス管	0.00		0.00		0.00	
400mm	鋼管	4,903.40		1,683.60		1,291.20	
	鉄管	22,330.30	27,448.00	4,906.30	6,696.60	13,783.80	15,224.50
	ステンレス管	174.30		63.10		149.50	
	ヒューム管	40.00		43.60		0.00	
350mm	鋼管	0.00		216.30		162.50	
	鉄管	0.00	0.00	21,593.20	21,809.50	2,062.80	2,225.30
	石綿管	0.00		0.00		0.00	
	ヒューム管	0.00		0.00		0.00	
300mm	鋼管	4,610.18		1,775.00		723.80	
	鉄管	76,134.07	81,499.25	25,711.85	27,866.35	27,668.00	28,554.00
	ステンレス管	755.00		343.50		162.20	
	ヒューム管	0.00		36.00		0.00	
250mm	鋼管	757.70		134.90		45.40	
	鉄管	3,183.50	3,941.20	2,002.60	2,137.50	294.30	339.70
	ステンレス管	0.00		0.00		0.00	
200mm	鋼管	6,335.10		2,201.00		1,407.00	
	鉄管	98,714.77	105,446.47	49,769.55	52,253.35	50,857.78	52,572.48
	ステンレス管	396.60		282.80		307.70	
	石綿管	0.00		0.00		0.00	
	ガス管	0.00		0.00		0.00	
150mm	鋼管	4,754.50		3,739.40		1,409.00	
	鉄管	186,596.04	191,844.94	91,232.15	95,093.45	122,795.95	124,460.85
	ステンレス管	494.40		89.90		255.90	
	石綿管	0.00		0.00		0.00	
	ビニール管	0.00		0.00		0.00	
	ガス管	0.00		0.00		0.00	
125mm	鋼管	0.00		0.00		0.00	
	鉄管	993.80	993.80	0.00	0.00	0.00	0.00
	石綿管	0.00		0.00		0.00	
管種別計	鋼管	36,632.58		19,400.00		16,982.12	
	鉄管	422,535.66		217,248.85		253,592.03	
	ステンレス管	1,915.90	461,165.44	844.20	237,749.04	979.20	271,579.61
	石綿管	0.00		0.00		0.00	
	ビニール管	0.00		0.00		0.00	
	ガス管	0.00		0.00		0.00	
ヒューム管	81.30		255.99		26.26		
100mm以下			862,658.13		331,609.86		389,820.20
合 計			1,323,823.57		569,358.90		661,399.81
全地域延長に対する比(%)			14.7		6.3		7.4

平塚水道営業所(箱根)		合 計	
管種別	口径別	管種別	口径別
0.00		5,725.00	
0.00	0.00	1,163.40	6,888.40
0.00		2,650.30	
0.00	0.00	1,501.00	4,151.30
0.00		2,210.60	
0.00	0.00	726.20	2,936.80
0.00		9,687.36	
0.00	0.00	222.00	9,909.36
0.00		9,731.50	
0.00	0.00	6,235.30	16,034.40
0.00		67.60	
0.00		25,174.80	
0.00	0.00	7,664.80	32,897.90
0.00		58.30	
0.00		22,166.16	
0.00	0.00	23,372.76	45,650.06
0.00		111.14	
0.00		25,362.70	
0.00	0.00	37,229.90	62,680.10
0.00		55.90	
0.00		31.60	
0.00		39,458.08	
0.00	0.00	64,034.60	104,037.98
0.00		428.00	
0.00		117.30	
0.00		34,859.38	
0.00	0.00	95,792.30	131,147.74
0.00		381.20	
0.00		114.86	
0.00		2,514.20	
0.00	0.00	12,912.50	16,580.70
0.00		1,154.00	
0.00		17,235.65	
0.00	0.00	155,260.40	173,607.05
0.00		1,027.40	
0.00		83.60	
0.00		2,469.20	
0.00	0.00	44,739.00	47,496.20
0.00		0.00	
0.00		288.00	
797.80		20,806.35	
1,180.80	1,978.60	388,355.74	411,661.17
0.00		2,463.08	
0.00		36.00	
1,299.00		5,014.90	
0.00	1,299.00	25,744.60	30,769.70
0.00		10.20	
1,223.70		37,442.55	
13,784.50	15,104.40	752,978.61	794,668.44
96.20		4,205.28	
0.00		0.00	
0.00		42.00	
133.40		36,243.37	
10,442.38	10,630.78	1,496,123.68	1,536,019.27
55.00		3,523.22	
0.00		0.00	
0.00		93.00	
0.00		4.00	
0.00		32.00	
53.90		134.80	
0.00	53.90	1,658.00	1,792.80
0.00		0.00	
3,507.80		298,886.90	
25,407.68	29,066.68	3,115,714.79	3,428,929.37
151.20		13,315.88	
0.00		0.00	
0.00		93.00	
0.00		46.00	
0.00		872.80	
	42,253.29		5,555,491.29
	71,319.97		8,984,420.66
	0.8		100.0

(10) 送・配・給水管漏水修理状況

(単位 件)

区分	合年度別	種 別	破 損	腐 食	継 手	弁 類	メーター・バルブ・ハッキン・栓類	計
		22 年 度	6,517	5,201	355	137	1,463	13,673
23 年 度	6,219	4,629	319	162	1,433	12,762		
24 年 度	5,903	4,414	315	146	1,177	11,955		
25 年 度	5,926	4,078	342	129	1,025	11,500		
26 年 度	4,955	3,793	325	141	1,007	10,221		
送 ・ 配 水 管	22 年 度	1,607	372	108	137	2,224		
	23 年 度	1,464	352	93	162	2,071		
	24 年 度	1,415	368	74	146	2,003		
	25 年 度	1,488	349	70	129	2,036		
	26 年 度	1,288	322	78	141	1,829		
	仕 切 弁				73	73		
	消 火 栓				41	41		
	空 気 弁				27	27		
	小 計				141	141		
	40・50	1,270	228	65		1,563		
	75	4	13	6		23		
	100	8	43	3		54		
	150	3	21	1		25		
	200	1	8	2		11		
	250		1			1		
	300	2	2			4		
	350					0		
	400		3	1		4		
	450					0		
	500		1			1		
600		2			2			
700					0			
800					0			
900 以上					0			
小 計	1,288	322	78		1,688			
給 水 管	22 年 度	4,910	4,829	247		1,463	11,449	
	23 年 度	4,755	4,277	226		1,433	10,691	
	24 年 度	4,488	4,046	241		1,177	9,952	
	25 年 度	4,438	3,729	272		1,025	9,464	
	26 年 度	3,667	3,471	247		1,007	8,392	
	分 水 栓					39	39	
	弁 栓 類					28	28	
	メーター・ハッキン					80	80	
	メーター・バルブ					860	860	
	小 計					1,007	1,007	
	鋼 管	19	326	33		378		
	鉛 管	60	2,979	21		3,060		
	銅 管	2	21			23		
	ビニール管	391		89		480		
	硬質ビニール管	21		2		23		
	ポリエチレン管	2,995		18		3,013		
	ステンレス管	4		40		44		
プラコート鉛管	175	145	44		364			
小 計	3,667	3,471	247		7,385			

(11) 送・配・給水管漏水修理件数(所別)

(単位 件)

年度	所別											計
	相模原	相模原南	津久井	鎌倉	藤沢	茅ヶ崎	平塚	厚木	海老名	大和	平塚(箱根)	
22	1,235	974	406	2,355	1,786	1,686	1,735	1,323	976	1,065	132	13,673
23	1,313	923	368	2,187	1,602	1,322	1,642	1,275	916	1,111	103	12,762
24	1,151	967	411	2,197	1,464	1,112	1,442	1,330	777	1,023	81	11,955
25	1,058	896	411	2,018	1,458	1,148	1,415	1,296	732	990	78	11,500
26	962	824	348	1,839	1,250	962	1,352	1,087	660	882	55	10,221
送配水管	181	151	73	182	178	179	285	260	131	191	18	1,829
給水管	781	673	275	1,657	1,072	783	1,067	827	529	691	37	8,392

(12) 漏水防止実績表(地下漏水関係)

年度	区分	漏水調査方法等		施行延長		発見件数(個所)				1か所当たり調査延長(m)	発見水量(m ³ /日)			
		職員による調査<漏水対策班>(人)	民間委託(7㊦ク)	送・配水管(m)	総延長に対する施行率(%)	配水管		給水管	計		配水管		給水管	計
						配水本管	付属物				配水本管	付属物		
22		0	4	2,236,000	24.8	73	2	797	894	2,564	1,988	1	5,047	7,036
23		0	4	2,278,000	25.1	95	15	793	880	2,522	3,078	69	10,181	13,328
24		0	4	2,128,000	23.4	72	11	781	864	2,463	1,132	32	6,179	7,343
25		0	4	2,253,000	24.6	82	15	742	839	2,685	1,728	64	6,067	7,859
26		0	4	2,531,000	27.5	93	10	843	946	2,675	2,042	94	6,968	9,104

(注)この表の数値は漏水調査委託によるものである。

(13) 消火栓設置数(市町別)

平成27年3月31日現在(単位 基)

市町別	設置数	管轄水道営業所	市町別	設置数	管轄水道営業所
相模原市	7,534	相模原・津久井・相模原南	葉山町	428	鎌倉
平塚市	3,756	平塚・茅ヶ崎	寒川町	570	茅ヶ崎
鎌倉市	2,769	鎌倉	大磯町	558	平塚
藤沢市	4,904	藤沢	二宮町	368	平塚
小田原市	189	平塚	箱根町	222	平塚(箱根)
茅ヶ崎市	2,322	茅ヶ崎	愛川町	173	厚木
逗子市	719	鎌倉			
厚木市	2,377	厚木			
大和市	1,370	大和			
伊勢原市	1,061	厚木			
海老名市	1,198	海老名			
綾瀬市	890	〃	計	31,408	

(注)平塚市の設置数のうち、4基は茅ヶ崎水道営業所の管轄である。相模原市の設置数のうち、1,288基は津久井水道営業所、2,521基は相模原南水道営業所の管轄である。

3 取水・送水・受水

3 取水・送水・受水

(1) 取水量

(単位 m³)

年度	区分	表流水	表流・伏流水	表流水				
	水源	寒川浄水場	谷ヶ原浄水場	大山	落合	鎌沢	底沢	和田
22年度		103,033,764	57,090,990	92,598	387,009	162,713	88,979	80,691
23年度		100,506,294	56,047,390	100,067	365,054	154,675	88,815	77,004
24年度		101,407,248	53,655,980	101,971	369,693	149,567	87,906	79,913
25年度		104,042,610	53,517,240	100,356	347,973	156,131	94,566	79,191
26年度		105,833,655	51,547,990	96,935	348,318	155,199	77,264	82,371
4月		8,683,200	3,736,390	3,665	28,038	12,304	7,811	6,600
5月		8,976,429	3,959,870	6,759	30,176	12,932	7,422	7,006
6月		8,602,992	4,594,210	8,349	28,623	12,456	6,090	7,032
7月		9,454,752	4,886,280	8,925	30,679	13,109	6,672	7,075
8月		9,454,752	4,814,450	9,738	30,746	13,331	6,753	7,160
9月		9,149,760	4,611,160	8,456	28,042	12,579	6,063	6,659
10月		8,944,704	4,173,900	8,614	28,456	13,331	6,130	6,978
11月		8,683,200	4,168,220	9,268	27,759	12,896	6,038	6,553
12月		8,972,640	4,376,850	8,858	28,439	13,733	6,327	7,021
1月		8,624,448	4,657,530	9,127	28,689	14,601	6,275	7,448
2月		7,392,672	3,579,850	7,275	26,813	12,051	5,540	6,179
3月		8,894,106	3,989,280	7,901	31,858	11,876	6,143	6,660
月平均		8,819,471	4,295,666	8,078	29,027	12,933	6,439	6,864
日平均		289,955	141,227	266	954	425	212	226
日		7/1	7/26	11/23	6/1	1/3	4/15	6/1
最大		304,992	167,410	468	1,141	550	328	323
日		2/17	10/13	4/3	4/18	3/15	6/6	2/10
最小		196,922	102,530	101	810	355	112	167
前年対比		101.7%	96.3%	96.6%	100.1%	99.4%	81.7%	104.0%

注1 表流水 寒川浄水場欄は、寒川第2浄水場及び寒川第3浄水場の合計であり、(参考)寒川浄水場 合計欄は、寒川第2浄水場及び寒川第3浄水場と企業団受水 寒川第3浄水場の合計である。

注2 大和水源は休止中のため除く。

注3 青野原浄水場は、平成23年2月15日から休止した。

(1) 取水量(続き)

区分 水源 年度	伏流水			地下水		計
	鳥屋	長野	青野原	箱根	平塚	
22年度	1,157,141	146,521	82,604	3,369,109	287,055	165,979,174
23年度	1,081,124	151,925	0	3,188,111	281,663	162,042,122
24年度	1,046,890	133,483	0	2,970,293	286,792	160,289,736
25年度	1,021,115	129,022	0	2,922,192	277,504	162,687,900
26年度	997,264	124,599	0	2,884,164	280,557	162,428,316
4月	81,592	10,257	0	237,019	23,343	12,830,219
5月	85,406	10,980	0	247,392	24,104	13,368,476
6月	81,161	10,434	0	225,630	22,642	13,599,619
7月	85,323	11,330	0	242,082	23,991	14,770,218
8月	87,380	10,981	0	283,596	24,047	14,742,934
9月	81,557	10,020	0	233,707	22,703	14,170,706
10月	81,844	9,975	0	234,141	23,723	13,531,796
11月	79,989	9,732	0	236,573	22,965	13,263,193
12月	85,978	10,233	0	241,143	23,750	13,774,972
1月	87,115	10,778	0	239,131	23,990	13,709,132
2月	77,049	9,292	0	213,839	21,500	11,352,060
3月	82,870	10,587	0	249,911	23,799	13,314,991
月平均	83,105	10,383	0	240,347	23,380	13,535,693
日平均	2,732	341	0	7,902	769	445,009
日 最大	8/24 3,267	1/4 492	- 0	8/16 11,182	5/31 822	7/26 487,698
日 最小	10/6 2,027	10/22 299	- 0	1/28 6,278	6/11 747	2/18 332,763
前年対比	97.7%	96.6%	0.0%	98.7%	101.1%	99.8%

(単位 m³)

企業団受水			合計	(参考)
企業団	寒川 第3浄水場	小計		寒川浄水場 合計
136,988,930	59,900,000	196,888,930	362,868,104	162,933,764
135,681,630	61,532,300	197,213,930	359,256,052	162,038,594
134,995,740	61,916,000	196,911,740	357,201,476	163,323,248
135,671,520	57,892,900	193,564,420	356,252,320	161,935,510
147,113,010	43,419,500	190,532,510	352,960,826	149,253,155
11,739,310	4,242,500	15,981,810	28,812,029	12,925,700
12,194,550	4,508,900	16,703,450	30,071,926	13,485,329
11,427,240	4,351,700	15,778,940	29,378,559	12,954,692
12,959,700	3,369,700	16,329,400	31,099,618	12,824,452
12,872,970	3,162,300	16,035,270	30,778,204	12,617,052
12,354,620	2,807,200	15,161,820	29,332,526	11,956,960
12,890,770	3,628,800	16,519,570	30,051,366	12,573,504
12,076,920	3,394,500	15,471,420	28,734,613	12,077,700
12,619,150	3,509,400	16,128,550	29,903,522	12,482,040
12,008,660	3,670,500	15,679,160	29,388,292	12,294,948
11,480,820	3,567,800	15,048,620	26,400,680	10,960,472
12,488,300	3,206,200	15,694,500	29,009,491	12,100,306
12,259,418	3,618,292	15,877,709	29,413,402	12,437,763
403,049	118,958	522,007	967,016	408,913
10/16	6/8	2/19	8/7	6/2
456,830	213,500	611,530	1,052,959	463,060
6/6	7/19	1/1	1/1	2/26
340,850	63,800	433,730	878,598	333,696
108.4%	75.0%	98.4%	99.1%	92.2%

(2) 送水量

水源 年度月	寒 川			谷ヶ原	大山	落合	鎌沢	底沢	和田	鳥屋	長野
	第2浄水場	第3浄水場	小 計								
22年度	39,867,220	60,724,550	100,591,770	54,815,020	68,609	351,239	130,958	67,809	54,411	1,110,669	123,323
23年度	38,140,890	59,937,310	98,078,200	54,022,100	77,312	329,186	122,833	67,587	50,652	1,030,727	127,968
24年度	38,740,940	60,176,900	98,917,840	51,617,710	77,155	333,923	117,812	66,736	53,633	995,478	110,177
25年度	38,885,870	62,678,210	101,564,080	51,266,130	75,221	312,203	124,376	73,396	52,911	969,521	105,603
26年度	37,235,210	66,042,370	103,277,580	49,397,690	72,968	312,548	123,444	56,094	56,091	948,910	101,055
4月	2,966,810	5,457,780	8,424,590	3,596,390	1,817	25,098	9,694	6,071	4,440	77,304	8,451
5月	3,125,160	5,655,730	8,780,890	3,804,680	4,694	27,138	10,235	5,624	4,774	81,160	9,036
6月	3,031,560	5,386,620	8,418,180	4,435,160	6,372	25,683	9,846	4,350	4,872	77,224	8,520
7月	3,198,200	6,046,410	9,244,610	4,669,500	6,900	27,641	10,412	4,874	4,843	81,705	9,269
8月	3,207,470	5,998,500	9,205,970	4,573,000	7,378	27,708	10,634	4,955	4,928	83,263	8,816
9月	3,100,060	5,816,290	8,916,350	4,423,450	6,354	25,102	9,969	4,323	4,499	77,227	7,978
10月	3,082,980	5,579,480	8,662,460	4,021,040	6,617	25,418	10,634	4,332	4,746	77,991	7,895
11月	3,004,640	5,432,290	8,436,930	4,034,670	7,297	24,819	10,286	4,298	4,393	76,036	7,753
12月	3,198,630	5,561,990	8,760,620	4,179,260	6,934	25,401	11,036	4,529	4,789	82,023	8,248
1月	3,195,980	5,236,070	8,432,050	4,392,850	7,107	25,651	11,904	4,477	5,216	82,959	8,849
2月	2,889,090	4,361,850	7,250,940	3,436,460	5,539	24,069	9,615	3,916	4,163	73,249	7,575
3月	3,234,630	5,509,360	8,743,990	3,831,230	5,959	28,820	9,179	4,345	4,428	78,769	8,665
月平均	3,102,934	5,503,531	8,606,465	4,116,474	6,081	26,046	10,287	4,675	4,674	79,076	8,421
日平均	102,014	180,938	282,952	135,336	200	856	338	154	154	2,600	277
日 最大	2/26 147,740	9/4 199,570	9/4 301,350	7/26 159,610	11/23 384	6/1 1,043	1/3 463	4/15 270	6/1 251	12/31 3,157	1/4 414
日 最小	2/10 60,650	2/18 93,420	2/18 193,380	10/11 99,840	4/14 48	4/18 712	3/15 268	6/6 54	2/10 95	5/21 2,280	11/25 237
前年比	95.8%	105.4%	101.7%	96.4%	97.0%	100.1%	99.3%	76.4%	106.0%	97.9%	95.7%
最大日 (7/16) 送水量	106,110	192,980	299,090	158,910	213	928	349	161	165	2,701	306

注1 企業団寒川事業は、寒川第3浄水場の一部を使用して実施している。

注2 大和水源は休止中のため除く。

注3 青野原浄水場は平成23年2月15日から休止中

(単位 m³)

青野原	箱根	平塚	計	企業団受水						合計
				相模原系	伊勢原系	綾瀬系	小計	寒川事業	計	
56,670	3,277,126	287,055	160,934,659	61,336,970	33,050,440	42,601,520	136,988,930	59,900,000	196,888,930	357,823,589
0	3,097,735	281,663	157,285,963	60,395,520	33,613,760	41,672,350	135,681,630	61,532,300	197,213,930	354,499,893
0	2,889,079	286,792	155,466,335	65,169,850	36,932,580	32,893,310	134,995,740	61,916,000	196,911,740	352,378,075
0	2,841,406	277,504	157,662,351	61,425,390	35,077,910	39,168,220	135,671,520	57,892,900	193,564,420	351,226,771
0	2,805,844	280,557	157,432,781	63,533,290	34,946,090	48,633,630	147,113,010	43,419,500	190,532,510	347,965,291
0	230,151	23,343	12,407,349	5,723,020	2,767,720	3,248,570	11,739,310	4,242,500	15,981,810	28,389,159
0	240,825	24,104	12,993,160	5,895,880	2,887,230	3,411,440	12,194,550	4,508,900	16,703,450	29,696,610
0	219,228	22,642	13,232,077	4,910,280	2,817,200	3,699,760	11,427,240	4,351,700	15,778,940	29,011,017
0	235,467	23,991	14,319,212	5,196,600	2,996,010	4,767,090	12,959,700	3,369,700	16,329,400	30,648,612
0	276,773	24,047	14,227,472	5,085,920	3,000,350	4,786,700	12,872,970	3,162,300	16,035,270	30,262,742
0	227,442	22,703	13,725,397	4,936,340	2,900,460	4,517,820	12,354,620	2,807,200	15,161,820	28,887,217
0	227,247	23,723	13,072,103	5,693,400	2,961,020	4,236,350	12,890,770	3,628,800	16,519,570	29,591,673
0	230,229	22,965	12,859,676	5,172,660	2,874,170	4,030,090	12,076,920	3,394,500	15,471,420	28,331,096
0	234,298	23,750	13,340,888	5,402,260	3,046,770	4,170,120	12,619,150	3,509,400	16,128,550	29,469,438
0	232,219	23,990	13,227,272	4,911,340	3,010,580	4,086,740	12,008,660	3,670,500	15,679,160	28,906,432
0	208,136	21,500	11,045,162	5,055,940	2,739,500	3,685,380	11,480,820	3,567,800	15,048,620	26,093,782
0	243,829	23,799	12,983,013	5,549,650	2,945,080	3,993,570	12,488,300	3,206,200	15,694,500	28,677,513
0	233,820	23,380	13,119,398	5,294,441	2,912,174	4,052,803	12,259,418	3,618,292	15,877,709	28,997,108
0	7,687	769	431,323	174,064	95,743	133,243	403,049	118,958	522,007	953,330
-	8/16	5/31	7/23	10/16	2/26	7/26	10/16	6/8	2/19	7/16
0	10,964	822	470,841	215,380	134,420	165,390	456,830	213,500	611,530	1,037,821
-	1/28	6/11	2/18	1/1	5/5	4/30	6/6	7/19	1/1	1/1
0	6,063	747	324,199	143,260	82,860	100,510	340,850	63,800	443,730	863,961
-	98.7%	101.1%	99.9%	103.4%	99.6%	124.2%	108.4%	75.0%	98.4%	99.1%
0	6,895	773	470,491	175,840	102,000	155,790	433,630	133,700	567,330	1,037,821

(3) 企業団受水地点別・年度別実績

地点別 年度開 月別始	相模原浄水場系						伊勢原浄水場系				
	麻溝台	下鶴間	当麻	上和田	淵野辺	上鶴間	日向	上粕屋	南金目	小野	吉沢
	49年4月	49年7月	59年4月	54年4月	4年7月	4年9月	51年7月	51年7月	51年7月	51年7月	54年8月
22年度	10,358,600	4,384,100	19,671,770	4,045,000	12,082,900	10,794,600	763,330	5,314,100	5,437,680	18,503,570	1,829,880
23年度	10,368,100	4,547,700	18,738,520	4,183,800	11,916,700	10,640,700	701,410	6,012,180	5,541,320	18,607,180	1,681,610
24年度	11,366,000	7,815,400	18,455,550	3,909,500	11,800,700	11,822,700	684,600	5,872,820	5,754,740	18,317,050	1,982,780
25年度	11,403,200	4,639,000	18,334,590	4,277,100	11,926,200	10,845,300	693,570	5,806,090	6,018,590	18,306,590	2,123,800
26年度	13,393,600	4,476,400	18,938,390	4,522,000	10,688,200	11,514,700	701,500	5,676,640	5,647,810	18,507,160	2,238,800
4月	1,484,900	385,300	1,626,720	358,500	923,500	944,100	54,210	465,390	466,000	1,476,300	178,700
5月	1,544,200	381,300	1,697,880	376,600	911,800	984,100	57,800	484,940	486,770	1,541,540	184,740
6月	757,800	346,000	1,577,780	361,600	876,200	990,900	60,520	474,370	476,000	1,499,370	179,720
7月	817,800	359,700	1,644,000	396,600	932,300	1,046,200	64,340	498,240	514,250	1,597,790	185,640
8月	799,000	353,100	1,601,920	392,300	900,600	1,039,000	64,110	493,950	476,010	1,582,880	186,230
9月	772,900	338,600	1,562,240	374,600	884,600	1,003,400	57,890	471,320	446,070	1,524,690	180,370
10月	1,372,700	383,300	1,640,300	382,200	922,200	992,700	56,670	481,570	458,710	1,560,200	185,120
11月	1,148,500	368,500	1,505,060	383,200	892,700	874,700	55,000	467,120	452,720	1,517,480	181,670
12月	1,193,100	400,100	1,583,660	392,200	920,100	913,100	56,610	477,820	491,720	1,607,520	199,150
1月	823,200	397,000	1,524,540	387,100	879,800	899,700	58,280	472,930	487,360	1,597,780	185,150
2月	1,313,400	359,100	1,434,640	352,700	783,600	812,500	54,010	422,510	437,720	1,428,750	207,600
3月	1,366,100	404,400	1,539,650	364,400	860,800	1,014,300	62,060	466,480	454,480	1,572,860	184,710

(4) 排水処理施設・運転費用及び発生ケーキ量

ア 排水処理施設

項目	浄水場	寒川		谷ヶ原		
	調整濃縮設備	排水池	1,827m ³		513.5m ³ × 2池 1,027m ³	
排泥池		1,680m ³ × 4池 6,720m ³		1,620m ³ × 2池 3,240m ³		
濃縮設備		一次濃縮槽 二次濃縮機 ろ過濃縮設備	2,919m ³ × 2槽 90m ² × 3基 300m ² × 1基	特定事業の対象施設	一次濃縮槽 二次濃縮機 二次濃縮槽	890m ³ × 1槽 300m ² × 1基, 200m ² × 1基 400m ³ × 1槽
脱水設備	脱水機	ろ布走行型圧搾機構付 加圧脱水機(無薬注)	550m ² × 3台	特定事業で整備	立型加圧脱水機	50m ² × 2台
	ろ液等の処理	高速繊維ろ過装置を経て排泥池へ返送			排泥池へ返送 (塩酸槽 2.5m ³)	
乾燥設備	直接加熱式乾燥機	15m ³ × 2台			-	
造粒設備	造粒設備	20m ³ /hr × 1基			-	

イ 寒川浄水場排水処理施設特定事業

割賦元本 (円)	支払利息 (円)	維持管理・運営費 (円)	脱水ケーキ再生利用業務費 (円)	合計 (円)
298,243,041	74,132,927	271,021,095	35,976,164	679,373,227

ウ 浄水場排水処理施設運転費用(一部再掲)

区分 浄水場	処理水量 (取水量m ³)	運 転 費 用 (円)					計
		運転管理委託	電力費	消石灰	塩酸	修繕費等	
寒川	149,035,250	267,951,123	56,317	0	0	3,692,520	271,699,960
谷ヶ原	51,547,980	56,675,632	11,715,058	12,022,057	7,330,808	89,369,247	177,112,802

(単位 m³)

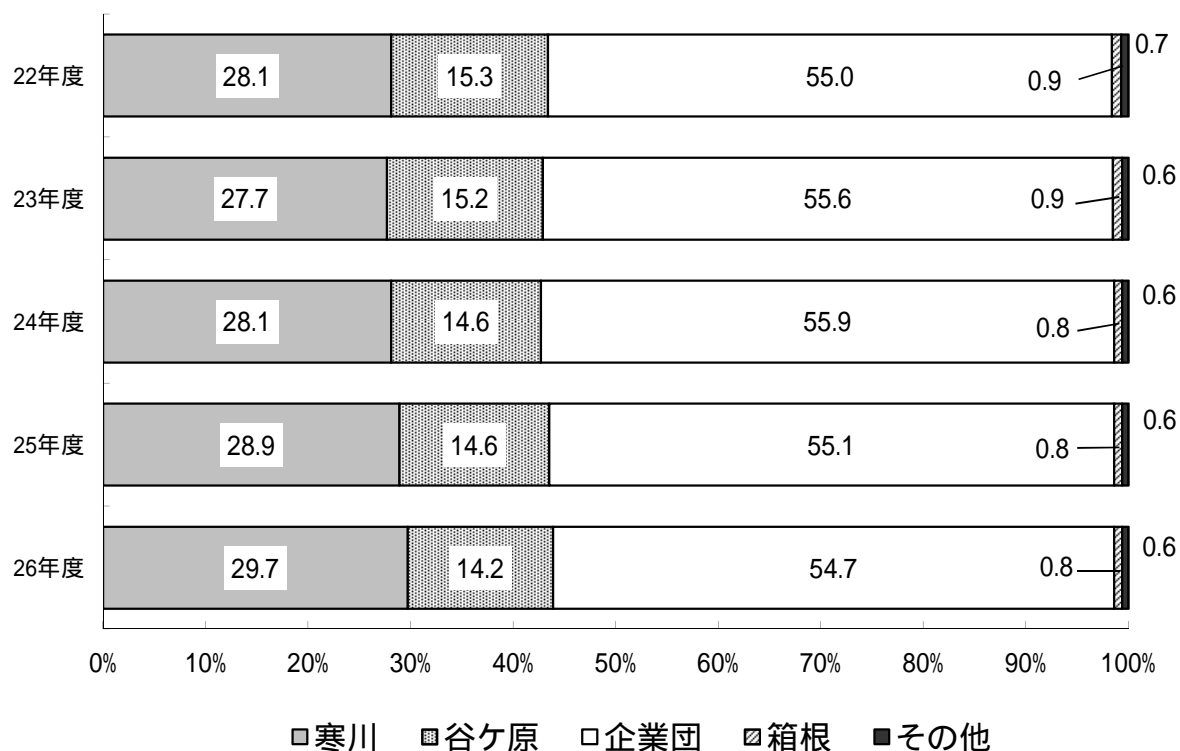
伊勢原浄水場系					綾瀬浄水場系							合計
本郷	葛原	稲荷	大船(臨時)	久木	上今泉	大和	葛原	稲荷	大船	久木	木古庭	
54年4月	54年12月	54年4月	8年7月	4年7月	10年7月	15年2月	10年7月	12年8月	10年7月	10年7月	11年4月	
1,201,880	0	0	0	0	7,856,300	9,149,300	6,300,130	3,801,560	4,104,360	10,706,000	683,870	136,988,930
1,070,060	0	0	0	0	8,081,300	8,922,000	6,097,670	3,352,400	3,918,150	10,449,700	851,130	135,681,630
1,519,750	0	0	0	0	7,566,000	5,755,500	5,994,690	690,340	4,062,450	7,726,300	1,098,030	132,194,900
1,544,140	0	90,050	0	0	8,608,300	8,744,400	5,909,710	4,226,100	3,659,380	7,523,600	991,810	135,671,520
2,174,180	0	0	0	0	9,004,500	8,557,100	5,933,830	5,527,850	3,639,330	15,065,400	905,620	147,113,010
127,120	0	0	0	0	766,600	693,700	470,980	357,810	297,660	585,100	76,720	11,739,310
131,440	0	0	0	0	792,000	744,600	500,070	369,730	301,570	622,900	80,570	12,194,550
127,220	0	0	0	0	766,200	742,400	487,710	361,930	298,650	964,100	78,770	11,427,240
135,750	0	0	0	0	813,200	779,300	524,800	705,530	327,710	1,528,900	87,650	12,959,700
197,170	0	0	0	0	820,500	753,000	512,350	744,060	323,060	1,552,000	81,730	12,872,970
220,120	0	0	0	0	782,800	722,800	493,220	719,720	307,340	1,416,600	75,340	12,354,620
218,750	0	0	0	0	798,000	710,100	509,140	377,560	313,480	1,451,600	76,470	12,890,770
200,180	0	0	0	0	692,900	684,800	492,110	370,160	306,030	1,409,000	75,090	12,076,920
213,950	0	0	0	0	723,800	717,800	502,100	388,230	310,750	1,452,100	75,340	12,619,150
209,080	0	0	0	0	704,500	694,000	501,040	377,700	293,260	1,442,200	74,040	12,008,660
188,910	0	0	0	0	638,100	631,300	445,110	376,440	265,580	1,268,400	60,450	11,480,820
204,490	0	0	0	0	705,900	683,300	495,200	378,980	294,240	1,372,500	63,450	12,488,300

工 発生ケーキ量

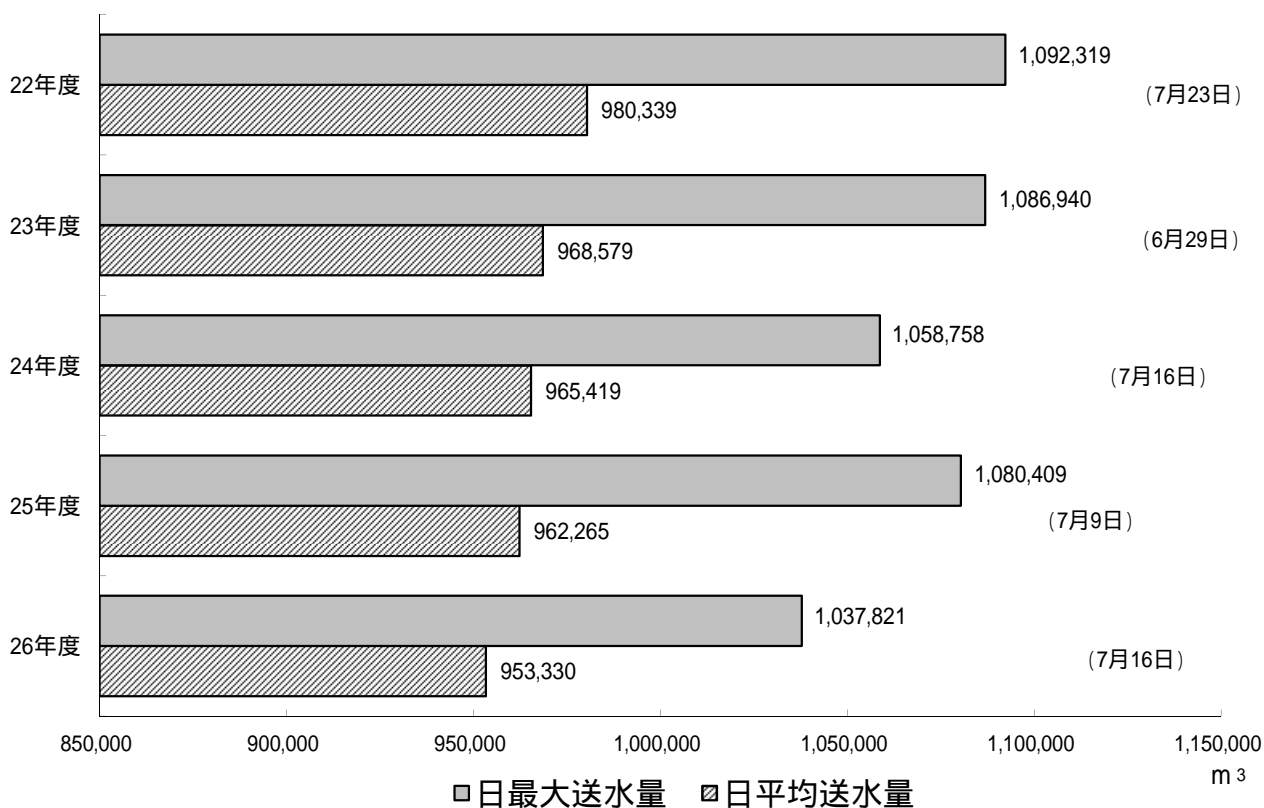
浄水場 施設 項目 月	寒川浄水場				谷ヶ原浄水場			
	濃縮槽		脱水機・乾燥機		濃縮槽		脱水機	
	引抜き処理量 (m ³)	固形物濃度 平均 (%)	発生 ケーキ量 (t)	含水率 (%) 平均	引抜き処理量 (m ³)	固形物濃度 平均 (%)	発生 ケーキ量 (t)	含水率 (%) 平均
4	9,711.0	2.1	525.1	65.7	2,315.2	4.1	389.8	62.4
5	8,613.0	1.8	420.1	67.1	2,554.2	2.0	230.3	65.3
6	9,996.0	2.6	612.2	61.8	2,630.9	3.0	302.1	60.9
7	6,254.0	3.0	454.3	59.9	2,597.6	2.9	289.1	62.0
8	7,151.0	2.3	387.7	62.1	2,247.0	3.3	327.0	64.3
9	9,025.0	2.1	460.1	62.5	2,122.4	2.6	272.5	64.8
10	11,370.0	2.4	609.9	59.9	3,658.0	3.9	538.0	61.5
11	5,822.0	2.3	325.1	61.5	2,421.5	3.8	328.1	60.6
12	6,489.0	1.3	224.7	68.1	1,167.7	3.7	173.3	63.5
1	7,099.0	1.3	270.6	69.2	2,407.6	2.3	277.1	67.7
2	9,275.0	1.6	387.2	66.5	3,612.3	1.9	347.2	66.5
3	10,812.0	1.4	424.7	67.8	2,223.4	3.2	314.8	65.1
年合計	101,617.0		5,101.6		29,957.8		3,789.3	
日最大	6/3 1067.0	7/1,7/3 7.3	10/23 58.95	12/19 69.8	2/3 201.0	10/28 6.8	11/4 35.8	1/26 69.5
日最小	9/23 16	12/19 1.1	3/5 0.05	10/29 55.1	12/10 47.8	2/2 1.4	12/2 6.6	4/1 55.4
日平均	408.6	2.0	16.7	64.3	122.8	3.1	15.5	63.7

発生ケーキ 含水重量 (t)	含水率 (%)	固形重量 (t/ds)	消石灰 (t)	運転コスト(円)		その他費用(円)				
				原水m ³ あたり	発生ケーキ tあたり	場外 ケーキ搬出	処分地排水処理 運転電力費	処分地維持費	計(円)	合計(円)
5,102	59.5	2,068	0	1.82	53,257	46,134,078	1,045,098	14,671,221	61,850,397	333,550,357
3,789	63.7	906	484	3.44	46,740	46,285,384	0	0	46,285,384	223,398,186

(5) 送水量の水源別構成比較



(6) 日最大・日平均送水量の推移



(8) 水 質
ア 水 源 水 域

検 査 地 点	相模湖					
	桂川橋			弁天橋(藤野)		
	最大	最小	平均	最大	最小	平均
気 温 ()	33.2	3.1	16.1	31.2	1.9	15.6
水 温 ()	22.7	8.0	13.4	26.1	7.7	14.7
一 般 細 菌 (1mL中)	11,000	1,700	4,100	5,700	260	2,100
大 腸 菌 (MPN/100mL)	650	35	330	460	1	110
亜 硝 酸 態 窒 素 (mg/L)	0.025	0.008	0.017	0.021	0.006	0.014
硝 酸 態 窒 素 及 び 亜 硝 酸 態 窒 素 (mg/L)	1.3	0.96	1.1	1.3	0.62	1.0
フッ素及びその化合物 (mg/L)	0.15	<0.08	0.11	0.14	<0.08	0.09
鉄及びその化合物 (mg/L)	0.50	0.03	0.10	1.0	0.03	0.18
マンガン及びその化合物 (mg/L)	0.020	<0.005	0.005	0.034	0.006	0.013
塩化物イオン (mg/L)	9.6	3.1	4.9	8.7	2.8	4.7
カルシウム、マグネシウム等(硬度) (mg/L)	58	46	53	58	47	53
ジエオスミン (mg/L)	-	-	-	-	-	-
2-メチルイソボルネオール (mg/L)	-	-	-	-	-	-
有機物(全有機炭素(TOC)の量) (mg/L)	0.8	0.5	0.6	1.5	0.5	0.8
pH 値	8.0	7.1	7.7	9.0	7.0	7.8
臭 気	-	-	藻かび臭	-	-	かび藻臭
色 度 (度)	8.9	1.5	2.8	17	1.3	4.1
濁 度 (度)	17	0.8	2.8	40	1.0	6.5
臭 気 強 度 (T O N)	7	1	4	7	2	4
化 学 的 酸 素 要 求 量 (mg/L)	2.4	1.3	1.7	4.1	1.3	2.2
全 窒 素 (mg/L)	1.4	1.0	1.2	1.4	0.81	1.1
全 リ ン (mg/L)	0.14	0.06	0.11	0.12	0.06	0.09
ア ン モ ニ ア 態 窒 素 (mg/L)	0.08	<0.02	0.05	0.06	<0.02	0.03
リ ン 酸 イ オ ン (mg/L)	0.42	0.15	0.29	0.37	0.02	0.21

相模湖						津久井湖					
相模湖大橋						三井大橋					
表層			下層			表層			下層		
最大	最小	平均	最大	最小	平均	最大	最小	平均	最大	最小	平均
33.1	2.3	16.4	33.1	2.3	16.4	32.2	4.8	18.7	32.2	4.8	18.7
25.9	6.6	14.8	20.0	6.7	13.1	27.9	7.2	17.3	26.5	6.8	16.0
16,000	82	1,700	7,600	120	1,400	3,700	12	500	1,000	22	290
580	0	55	410	1	58	7	0	2	9	0	2
0.023	0.005	0.014	0.044	0.004	0.018	0.046	<0.004	0.020	0.051	0.010	0.020
1.2	0.72	0.94	1.2	0.73	0.99	1.1	0.55	0.80	1.1	0.67	0.87
0.12	<0.08	0.09	0.12	<0.08	0.09	0.10	<0.08	<0.08	0.1	<0.08	<0.08
4.1	0.04	0.46	4.1	0.16	0.75	0.20	0.02	0.06	0.31	0.05	0.13
0.12	0.011	0.027	0.21	0.022	0.081	0.016	0.006	0.010	0.037	0.011	0.020
7.1	2.2	4.3	7.2	2.0	4.5	6.2	2.6	4.1	6.0	3.1	4.2
59	41	51	61	40	52	57	43	50	59	45	51
0.000004	<0.000001	0.000002	0.000016	<0.000001	0.000004	-	-	-	-	-	-
0.000001	<0.000001	<0.000001	0.000001	<0.000001	<0.000001	-	-	-	-	-	-
2.1	0.6	1.0	2.0	0.6	1.0	3.9	0.6	1.2	1.0	0.6	0.8
8.6	6.7	7.7	7.7	7.1	7.6	9.1	7.5	8.1	8.1	7.5	7.7
-	-	かび藻臭・藻臭	-	-	藻かび臭	-	-	藻臭	-	-	藻臭
54	2.4	8.7	45	2.9	11	10	2.4	4.5	6.6	2.8	4.3
150	1.8	16	150	3.5	22	7.3	0.5	2.9	8.2	1.0	3.6
7	1	5	-	-	-	50	1	9	-	-	-
4.9	1.6	2.6	5.1	1.6	2.7	7.7	1.6	3.3	2.8	1.3	2.1
1.3	0.86	1.1	1.4	0.92	1.2	1.5	0.77	1.1	1.2	0.76	0.99
0.12	0.05	0.08	0.12	0.07	0.09	0.10	0.02	0.05	0.07	0.03	0.05
0.06	<0.02	0.03	0.18	<0.02	0.08	0.10	<0.02	0.03	0.12	<0.02	0.06
0.27	0.07	0.15	0.33	0.08	0.17	0.16	<0.01	0.06	0.17	0.03	0.10

イ 水道施設

検査地点	寒川浄水場									谷ヶ原浄水場		
	原水			第2浄水場浄水			第3浄水場浄水			原水		
	最大	最小	平均	最大	最小	平均	最大	最小	平均	最大	最小	平均
気温 ()	30.4	1.5	16.6	30.4	1.5	16.6	30.4	1.5	16.6	28.4	2.1	14.9
水温 ()	26.2	6.1	16.9	27.1	7.5	16.8	26.5	7.8	16.3	21.1	6.7	13.8
一般細菌 (個/mL)	28,000	290	6,100	0	0	0	0	0	0	1,800	54	470
大腸菌 (MPN/100mL)	11,000	52	1,100	0	0	0	0	0	0	280	1	35
カドミウム及びその化合物 (mg/L)	<0.0003	<0.0003	<0.0003	<0.0003	<0.0003	<0.0003	<0.0003	<0.0003	<0.0003	<0.0003	<0.0003	<0.0003
水銀及びその化合物 (mg/L)	<0.00005	<0.00005	<0.00005	<0.00005	<0.00005	<0.00005	<0.00005	<0.00005	<0.00005	<0.00005	<0.00005	<0.00005
セレン及びその化合物 (mg/L)	<0.001	<0.001	<0.001	<0.001	<0.001	<0.001	<0.001	<0.001	<0.001	<0.001	<0.001	<0.001
鉛及びその化合物 (mg/L)	<0.001	<0.001	<0.001	<0.001	<0.001	<0.001	<0.001	<0.001	<0.001	<0.001	<0.001	<0.001
ヒ素及びその化合物 (mg/L)	<0.001	<0.001	<0.001	<0.001	<0.001	<0.001	<0.001	<0.001	<0.001	<0.001	<0.001	<0.001
六価クロム化合物 (mg/L)	<0.005	<0.005	<0.005	<0.005	<0.005	<0.005	<0.005	<0.005	<0.005	<0.005	<0.005	<0.005
亜硝酸態窒素 (mg/L)	0.011	0.005	0.007	<0.004	<0.004	<0.004	<0.004	<0.004	<0.004	0.027	0.006	0.012
シアン化物イオン及び塩化シアン (mg/L)	<0.001	<0.001	<0.001	<0.001	<0.001	<0.001	<0.001	<0.001	<0.001	<0.001	<0.001	<0.001
硝酸態窒素及び亜硝酸態窒素 (mg/L)	1.4	0.84	1.1	1.4	0.83	1.1	1.4	0.83	1.1	1.2	0.79	0.94
フッ素及びその化合物 (mg/L)	0.08	<0.08	<0.08	<0.08	<0.08	<0.08	<0.08	<0.08	<0.08	0.12	<0.08	<0.08
ホウ素及びその化合物 (mg/L)	0.02	0.01	0.01	0.02	0.01	0.01	0.02	0.01	0.01	0.02	<0.01	0.01
四塩化炭素 (mg/L)	<0.0001	<0.0001	<0.0001	<0.0001	<0.0001	<0.0001	<0.0001	<0.0001	<0.0001	<0.0001	<0.0001	<0.0001
1,4-ジオキサン (mg/L)	<0.001	<0.001	<0.001	<0.001	<0.001	<0.001	<0.001	<0.001	<0.001	<0.001	<0.001	<0.001
シス-1,2-ジクロロエチレン及びトランス-1,2-ジクロロエチレン (mg/L)	<0.0002	<0.0002	<0.0002	<0.0002	<0.0002	<0.0002	<0.0002	<0.0002	<0.0002	<0.0002	<0.0002	<0.0002
ジクロロメタン (mg/L)	<0.0001	<0.0001	<0.0001	<0.0001	<0.0001	<0.0001	<0.0001	<0.0001	<0.0001	<0.0001	<0.0001	<0.0001
テトラクロロエチレン (mg/L)	<0.0001	<0.0001	<0.0001	<0.0001	<0.0001	<0.0001	<0.0001	<0.0001	<0.0001	<0.0001	<0.0001	<0.0001
トリクロロエチレン (mg/L)	<0.0001	<0.0001	<0.0001	<0.0001	<0.0001	<0.0001	<0.0001	<0.0001	<0.0001	<0.0001	<0.0001	<0.0001
ベンゼン (mg/L)	<0.0001	<0.0001	<0.0001	<0.0001	<0.0001	<0.0001	<0.0001	<0.0001	<0.0001	<0.0001	<0.0001	<0.0001
塩素酸 (mg/L)	-	-	-	<0.06	<0.06	<0.06	<0.06	<0.06	<0.06	-	-	-
クロロ酢酸 (mg/L)	-	-	-	<0.001	<0.001	<0.001	<0.001	<0.001	<0.001	-	-	-
クロロホルム (mg/L)	-	-	-	0.012	0.0016	0.0059	0.0079	0.0010	0.0039	-	-	-
ジクロロ酢酸 (mg/L)	-	-	-	0.007	0.002	0.005	0.006	0.001	0.003	-	-	-
ジブロモクロロメタン (mg/L)	-	-	-	0.0017	0.0010	0.0013	0.0014	0.0006	0.0009	-	-	-
臭素酸 (mg/L)	-	-	-	<0.001	<0.001	<0.001	<0.001	<0.001	<0.001	-	-	-
総トリハロメタン (mg/L)	-	-	-	0.019	0.0045	0.011	0.014	0.0027	0.0075	-	-	-
トリクロロ酢酸 (mg/L)	-	-	-	0.008	0.002	0.005	0.006	0.001	0.003	-	-	-
ブロモジクロロメタン (mg/L)	-	-	-	0.0058	0.0018	0.0035	0.0047	0.0011	0.0026	-	-	-
ブロモホルム (mg/L)	-	-	-	0.0001	<0.0001	<0.0001	<0.0001	<0.0001	<0.0001	-	-	-
ホルムアルデヒド (mg/L)	-	-	-	0.002	<0.002	<0.002	<0.002	<0.002	<0.002	-	-	-
亜鉛及びその化合物 (mg/L)	<0.005	<0.005	<0.005	<0.005	<0.005	<0.005	<0.005	<0.005	<0.005	<0.005	<0.005	<0.005
アルミニウム及びその化合物 (mg/L)	2.3	0.04	0.37	0.06	0.02	0.04	0.07	0.02	0.04	0.97	0.07	0.27
鉄及びその化合物 (mg/L)	2.4	0.06	0.40	<0.01	<0.01	<0.01	<0.01	<0.01	<0.01	1.2	0.14	0.33
銅及びその化合物 (mg/L)	<0.01	<0.01	<0.01	<0.01	<0.01	<0.01	<0.01	<0.01	<0.01	<0.01	<0.01	<0.01
ナトリウム及びその化合物 (mg/L)	6.9	5.9	6.4	7.9	7.0	7.5	7.7	7.0	7.4	7.7	5.2	6.1
マンガン及びその化合物 (mg/L)	0.087	0.006	0.020	<0.005	<0.005	<0.005	<0.005	<0.005	<0.005	0.054	0.014	0.028
塩化物イオン (mg/L)	5.2	3.1	4.3	10	7.2	8.3	11	7.0	8.2	7.8	2.8	4.4
カルシウム、マグネシウム等(硬度) (mg/L)	68	46	59	68	47	60	68	48	59	61	39	53
蒸発残留物 (mg/L)	122	104	115	122	108	117	126	105	114	124	100	109
陰イオン界面活性剤 (mg/L)	<0.01	<0.01	<0.01	<0.01	<0.01	<0.01	<0.01	<0.01	<0.01	<0.01	<0.01	<0.01
ジェオスミン (mg/L)	0.000004	0.000001	0.000002	0.000002	<0.000001	0.000001	0.000002	<0.000001	0.000002	0.000008	0.000001	0.000003
2-メチルイソボルネオール (mg/L)	0.000007	<0.000001	0.000002	0.000002	<0.000001	<0.000001	0.000003	<0.000001	0.000001	0.000002	<0.000001	0.000001
非イオン界面活性剤 (mg/L)	<0.005	<0.005	<0.005	<0.005	<0.005	<0.005	<0.005	<0.005	<0.005	<0.005	<0.005	<0.005
フェノール類 (mg/L)	<0.0005	<0.0005	<0.0005	<0.0005	<0.0005	<0.0005	<0.0005	<0.0005	<0.0005	<0.0005	<0.0005	<0.0005
有機物(全有機炭素(TOC)の量) (mg/L)	1.3	0.5	0.8	0.8	0.4	0.6	0.8	0.4	0.6	1.3	0.6	0.8
pH 値	7.9	7.6	7.8	7.4	7.1	7.3	7.4	7.1	7.3	8.5	7.5	7.8
味	-	-	-	-	-	異常なし	-	-	異常なし	-	-	-
臭気	-	-	藻臭	-	-	異常なし	-	-	異常なし	-	-	藻臭
色度 (度)	12	1.3	3.4	<0.5	<0.5	<0.5	<0.5	<0.5	<0.5	22	2.2	6.0
濁度 (度)	51	1.5	9.1	<0.1	<0.1	<0.1	<0.1	<0.1	<0.1	35	2.7	7.6
残留塩素 (mg/L)	-	-	-	1.0	0.6	0.8	1.0	0.6	0.8	-	-	-

谷ヶ原浄水場						落合浄水場						鎌沢浄水場					
1号浄水(緩速ろ過系)			2号浄水(急速ろ過系)			原水			浄水			原水			浄水		
最大	最小	平均	最大	最小	平均	最大	最小	平均	最大	最小	平均	最大	最小	平均	最大	最小	平均
28.4	2.1	14.9	28.4	2.1	14.9	27.3	6.9	17.6	27.3	6.9	17.6	21.5	2.3	12.4	22.4	5.9	14.1
21.7	7.3	14.5	22.3	6.4	14.2	20.8	3.7	11.5	21.6	4.6	12.3	17.7	5.6	10.9	18.6	5.8	11.4
0	0	0	0	0	0	26	0	10	0	0	0	91	3	28	0	0	0
0	0	0	0	0	0	15	0	3	0	0	0	31	0	12	0	0	0
<0.0003	<0.0003	<0.0003	<0.0003	<0.0003	<0.0003	-	-	<0.0003	-	-	<0.0003	-	-	<0.0003	-	-	<0.0003
<0.00005	<0.00005	<0.00005	<0.00005	<0.00005	<0.00005	-	-	<0.00005	-	-	<0.00005	-	-	<0.00005	-	-	<0.00005
<0.001	<0.001	<0.001	<0.001	<0.001	<0.001	-	-	<0.001	-	-	<0.001	-	-	<0.001	-	-	<0.001
<0.001	<0.001	<0.001	<0.001	<0.001	<0.001	-	-	<0.001	-	-	<0.001	-	-	<0.001	-	-	<0.001
<0.001	<0.001	<0.001	<0.001	<0.001	<0.001	-	-	<0.001	-	-	<0.001	-	-	<0.001	-	-	<0.001
<0.005	<0.005	<0.005	<0.005	<0.005	<0.005	-	-	<0.005	-	-	<0.005	-	-	<0.005	-	-	<0.005
<0.004	<0.004	<0.004	<0.004	<0.004	<0.004	<0.004	<0.004	<0.004	<0.004	<0.004	<0.004	<0.004	<0.004	<0.004	<0.004	<0.004	<0.004
<0.001	<0.001	<0.001	<0.001	<0.001	<0.001	-	-	<0.001	-	-	<0.001	-	-	<0.001	-	-	<0.001
1.2	0.79	0.96	1.2	0.78	0.94	1.0	0.68	0.80	1.0	0.67	0.80	1.1	0.88	0.96	1.1	0.88	0.96
0.10	<0.08	<0.08	0.09	<0.08	<0.08	0.08	<0.08	<0.08	<0.08	<0.08	<0.08	<0.08	<0.08	<0.08	<0.08	<0.08	<0.08
0.01	0.01	0.01	0.01	<0.01	<0.01	-	-	0.02	-	-	0.02	-	-	<0.01	-	-	<0.01
<0.0001	<0.0001	<0.0001	<0.0001	<0.0001	<0.0001	-	-	<0.0001	-	-	<0.0001	-	-	<0.0001	-	-	<0.0001
<0.001	<0.001	<0.001	<0.001	<0.001	<0.001	-	-	<0.001	-	-	<0.001	-	-	<0.001	-	-	<0.001
<0.0002	<0.0002	<0.0002	<0.0002	<0.0002	<0.0002	-	-	<0.0002	-	-	<0.0002	-	-	<0.0002	-	-	<0.0002
<0.0001	<0.0001	<0.0001	<0.0001	<0.0001	<0.0001	-	-	<0.0001	-	-	<0.0001	-	-	<0.0001	-	-	<0.0001
<0.0001	<0.0001	<0.0001	<0.0001	<0.0001	<0.0001	-	-	<0.0001	-	-	<0.0001	-	-	<0.0001	-	-	<0.0001
<0.0001	<0.0001	<0.0001	<0.0001	<0.0001	<0.0001	-	-	<0.0001	-	-	<0.0001	-	-	<0.0001	-	-	<0.0001
<0.0001	<0.0001	<0.0001	<0.0001	<0.0001	<0.0001	-	-	<0.0001	-	-	<0.0001	-	-	<0.0001	-	-	<0.0001
<0.06	<0.06	<0.06	<0.06	<0.06	<0.06	-	-	-	<0.06	<0.06	<0.06	-	-	-	<0.06	<0.06	<0.06
<0.001	<0.001	<0.001	<0.001	<0.001	<0.001	-	-	-	-	-	<0.001	-	-	-	-	-	<0.001
0.0062	0.0014	0.0034	0.0050	0.0011	0.0029	-	-	-	-	-	0.0011	-	-	-	-	-	0.0034
0.004	0.001	0.003	0.004	0.001	0.003	-	-	-	-	-	0.001	-	-	-	-	-	0.002
0.0005	0.0003	0.0004	0.0004	0.0002	0.0003	-	-	-	-	-	<0.0001	-	-	-	-	-	<0.0001
<0.001	<0.001	<0.001	<0.001	<0.001	<0.001	-	-	-	-	-	<0.001	-	-	-	-	-	<0.001
0.0090	0.0028	0.0053	0.0073	0.0022	0.0045	-	-	-	-	-	0.0015	-	-	-	-	-	0.0038
0.005	0.001	0.003	0.004	0.001	0.003	-	-	-	-	-	<0.001	-	-	-	-	-	0.003
0.0023	0.0010	0.0015	0.0019	0.0008	0.0013	-	-	-	-	-	0.0004	-	-	-	-	-	0.0004
<0.0001	<0.0001	<0.0001	<0.0001	<0.0001	<0.0001	-	-	-	-	-	<0.0001	-	-	-	-	-	<0.0001
<0.002	<0.002	<0.002	<0.002	<0.002	<0.002	-	-	-	-	-	<0.002	-	-	-	-	-	<0.002
<0.005	<0.005	<0.005	<0.005	<0.005	<0.005	-	-	<0.005	-	-	<0.005	-	-	<0.005	-	-	<0.005
0.05	<0.01	0.03	0.05	<0.01	0.03	-	-	<0.01	-	-	<0.01	-	-	0.02	-	-	<0.01
<0.01	<0.01	<0.01	<0.01	<0.01	<0.01	<0.01	<0.01	<0.01	<0.01	<0.01	<0.01	0.02	<0.01	0.01	<0.01	<0.01	<0.01
<0.01	<0.01	<0.01	<0.01	<0.01	<0.01	-	-	<0.01	-	-	<0.01	-	-	<0.01	-	-	<0.01
8.5	6.5	7.3	8.6	6.5	7.3	-	-	6.0	-	-	6.2	-	-	3.7	-	-	4.0
<0.005	<0.005	<0.005	<0.005	<0.005	<0.005	<0.005	<0.005	<0.005	<0.005	<0.005	<0.005	<0.005	<0.005	<0.005	<0.005	<0.005	<0.005
11	6.9	8.7	11	7.0	8.9	3.3	2.7	2.9	3.3	2.9	3.0	1.7	1.6	1.7	2.0	1.7	1.9
62	42	54	62	40	53	48	45	46	48	45	46	40	37	39	40	37	38
121	96	108	129	100	111	-	-	94	-	-	98	-	-	68	-	-	65
<0.01	<0.01	<0.01	<0.01	<0.01	<0.01	-	-	<0.01	-	-	<0.01	-	-	<0.01	-	-	<0.01
0.000007	<0.000001	0.000002	0.000008	<0.000001	0.000002	-	-	<0.000001	-	-	<0.000001	-	-	<0.000001	-	-	<0.000001
0.000002	<0.000001	<0.000001	0.000001	<0.000001	<0.000001	-	-	<0.000001	-	-	<0.000001	-	-	<0.000001	-	-	<0.000001
<0.005	<0.005	<0.005	<0.005	<0.005	<0.005	-	-	<0.005	-	-	<0.005	-	-	<0.005	-	-	<0.005
<0.0005	<0.0005	<0.0005	<0.0005	<0.0005	<0.0005	-	-	<0.0005	-	-	<0.0005	-	-	<0.0005	-	-	<0.0005
0.6	0.3	0.5	0.6	0.3	0.5	0.6	0.3	0.5	0.5	0.3	0.4	0.5	0.2	0.4	0.4	0.2	0.3
7.3	7.1	7.2	7.3	7.0	7.2	7.5	7.1	7.3	7.6	7.2	7.4	7.8	7.4	7.6	7.8	7.5	7.7
-	-	異常なし	-	-	異常なし	-	-	-	-	-	異常なし	-	-	-	-	-	異常なし
-	-	異常なし	-	-	異常なし	-	-	異常なし	-	-	異常なし	-	-	藻臭	-	-	異常なし
<0.5	<0.5	<0.5	<0.5	<0.5	<0.5	1.5	0.7	1.0	0.6	<0.5	<0.5	2.4	0.9	1.6	<0.5	<0.5	<0.5
<0.1	<0.1	<0.1	<0.1	<0.1	<0.1	0.1	<0.1	<0.1	<0.1	<0.1	<0.1	0.6	0.1	0.4	<0.1	<0.1	<0.1
0.8	0.6	0.7	0.9	0.6	0.7	-	-	-	0.7	0.5	0.6	-	-	-	0.7	0.5	0.6

検 査 地 点	和田浄水場						底沢浄水場					
	原水			浄水			原水			浄水		
	最大	最小	平均	最大	最小	平均	最大	最小	平均	最大	最小	平均
気 温 ()	24.9	-0.6	13.5	24.9	-0.6	13.5	25.7	1.3	14.9	25.7	1.3	14.9
水 温 ()	16.5	6.3	11.9	17.5	6.4	12.4	22.5	5.3	12.7	19.2	6.2	12.6
一 般 細 菌 (個/mL)	78	4	21	0	0	0	88	4	31	0	0	0
大 腸 菌 (MPN/100mL)	110	0	14	0	0	0	72	0	22	0	0	0
カドミウム及びその化合物 (mg/L)	-	-	<0.0003	-	-	<0.0003	-	-	<0.0003	-	-	<0.0003
水銀及びその化合物 (mg/L)	-	-	<0.00005	-	-	<0.00005	-	-	<0.00005	-	-	<0.00005
セレン及びその化合物 (mg/L)	-	-	<0.001	-	-	<0.001	-	-	<0.001	-	-	<0.001
鉛及びその化合物 (mg/L)	-	-	<0.001	-	-	<0.001	-	-	<0.001	-	-	<0.001
ヒ素及びその化合物 (mg/L)	-	-	<0.001	-	-	<0.001	-	-	<0.001	-	-	<0.001
六価クロム化合物 (mg/L)	-	-	<0.005	-	-	<0.005	-	-	<0.005	-	-	<0.005
亜硝酸態窒素 (mg/L)	<0.004	<0.004	<0.004	<0.004	<0.004	<0.004	<0.004	<0.004	<0.004	<0.004	<0.004	<0.004
シアン化物イオン及び塩化シアン (mg/L)	-	-	<0.001	-	-	<0.001	-	-	<0.001	-	-	<0.001
硝酸態窒素及び亜硝酸態窒素 (mg/L)	1.1	0.99	1.0	1.1	0.99	1.0	1.4	0.90	1.1	1.4	0.91	1.1
フッ素及びその化合物 (mg/L)	<0.08	<0.08	<0.08	<0.08	<0.08	<0.08	<0.08	<0.08	<0.08	<0.08	<0.08	<0.08
ホウ素及びその化合物 (mg/L)	-	-	<0.01	-	-	<0.01	-	-	<0.01	-	-	<0.01
四塩化炭素 (mg/L)	-	-	<0.0001	-	-	<0.0001	-	-	<0.0001	-	-	<0.0001
1,4- ジ オ キ サ ン (mg/L)	-	-	<0.001	-	-	<0.001	-	-	<0.001	-	-	<0.001
シス-1,2-ジクロロエチレン及びトランス-1,2-ジクロロエチレン (mg/L)	-	-	<0.0002	-	-	<0.0002	-	-	<0.0002	-	-	<0.0002
ジクロロメタン (mg/L)	-	-	<0.0001	-	-	<0.0001	-	-	<0.0001	-	-	<0.0001
テトラクロロエチレン (mg/L)	-	-	<0.0001	-	-	<0.0001	-	-	<0.0001	-	-	<0.0001
トリクロロエチレン (mg/L)	-	-	<0.0001	-	-	<0.0001	-	-	<0.0001	-	-	<0.0001
ベンゼン (mg/L)	-	-	<0.0001	-	-	<0.0001	-	-	<0.0001	-	-	<0.0001
塩 素 酸 (mg/L)	-	-	-	<0.06	<0.06	<0.06	-	-	-	0.10	<0.06	<0.06
ク ロ ロ 酢 酸 (mg/L)	-	-	-	-	-	<0.001	-	-	-	-	-	<0.001
ク ロ ロ ホ ル ム (mg/L)	-	-	-	-	-	0.0009	-	-	-	-	-	0.0036
ジ ク ロ ロ 酢 酸 (mg/L)	-	-	-	-	-	<0.001	-	-	-	-	-	0.003
ジ ブ ロ モ ク ロ ロ メ タ ン (mg/L)	-	-	-	-	-	<0.0001	-	-	-	-	-	<0.0001
臭 素 酸 (mg/L)	-	-	-	-	-	<0.001	-	-	-	-	-	<0.001
総トリハロメタン (mg/L)	-	-	-	-	-	0.0012	-	-	-	-	-	0.0044
トリクロロ酢酸 (mg/L)	-	-	-	-	-	<0.001	-	-	-	-	-	0.003
プロモジクロロメタン (mg/L)	-	-	-	-	-	0.0003	-	-	-	-	-	0.0008
ブ ロ モ ホ ル ム (mg/L)	-	-	-	-	-	<0.0001	-	-	-	-	-	<0.0001
ホルムアルデヒド (mg/L)	-	-	-	-	-	<0.002	-	-	-	-	-	<0.002
亜鉛及びその化合物 (mg/L)	-	-	<0.005	-	-	<0.005	-	-	<0.005	-	-	<0.005
アルミニウム及びその化合物 (mg/L)	-	-	<0.01	-	-	<0.01	-	-	0.03	-	-	<0.01
鉄及びその化合物 (mg/L)	0.05	<0.01	0.01	<0.01	<0.01	<0.01	0.03	<0.01	0.02	<0.01	<0.01	<0.01
銅及びその化合物 (mg/L)	-	-	<0.01	-	-	<0.01	-	-	<0.01	-	-	<0.01
ナトリウム及びその化合物 (mg/L)	-	-	4.3	-	-	4.5	-	-	4.0	-	-	4.2
マンガン及びその化合物 (mg/L)	<0.005	<0.005	<0.005	<0.005	<0.005	<0.005	<0.005	<0.005	<0.005	<0.005	<0.005	<0.005
塩 化 物 イ オ ン (mg/L)	2.8	2.0	2.3	2.9	2.1	2.4	2.3	2.2	2.3	2.5	2.4	2.4
カルシウム、マグネシウム等(硬度) (mg/L)	30	28	29	30	28	29	37	27	34	37	26	34
蒸 発 残 留 物 (mg/L)	-	-	65	-	-	70	-	-	76	-	-	69
陰イオン界面活性剤 (mg/L)	-	-	<0.01	-	-	<0.01	-	-	<0.01	-	-	<0.01
ジエオスミン (mg/L)	-	-	<0.000001	-	-	<0.000001	-	-	<0.000001	-	-	<0.000001
2-メチルイソボルネオール (mg/L)	-	-	<0.000001	-	-	<0.000001	-	-	<0.000001	-	-	<0.000001
非イオン界面活性剤 (mg/L)	-	-	<0.005	-	-	<0.005	-	-	<0.005	-	-	<0.005
フェノール類 (mg/L)	-	-	<0.0005	-	-	<0.0005	-	-	<0.0005	-	-	<0.0005
有機物(全有機炭素(TOC)の量) (mg/L)	0.4	0.2	0.3	0.4	0.2	0.2	0.4	0.2	0.3	0.4	0.2	0.3
p H 値	7.5	7.2	7.3	7.6	7.4	7.5	7.7	7.3	7.5	7.8	7.4	7.6
味	-	-	-	-	-	異常なし	-	-	-	-	-	異常なし
臭	-	-	藻臭	-	-	異常なし	-	-	藻臭	-	-	異常なし
色 度 (度)	2.4	0.8	1.2	0.6	<0.5	<0.5	2.5	1.0	1.6	<0.5	<0.5	<0.5
濁 度 (度)	3.2	0.2	0.7	<0.1	<0.1	<0.1	1.3	0.4	0.7	<0.1	<0.1	<0.1
残 留 塩 素 (mg/L)	-	-	-	0.7	0.4	0.6	-	-	-	0.9	0.6	0.7

大山浄水場						鳥屋浄水場						長野浄水場					
原水			浄水			原水			浄水			原水			浄水		
最大	最小	平均	最大	最小	平均	最大	最小	平均	最大	最小	平均	最大	最小	平均	最大	最小	平均
25.3	3.0	14.0	25.3	3.0	14.0	30.0	2.3	14.6	30.0	2.3	14.6	28.4	3.3	15.3	28.4	3.3	15.3
17.5	5.8	11.8	18.9	5.5	12.2	19.3	5.6	12.3	20.2	6.0	13.0	16.5	5.9	11.2	17.6	5.8	11.8
140	0	38	0	0	0	2	0	1	0	0	0	10	0	2	0	0	0
180	0	49	0	0	0	4	0	1	0	0	0	6	0	1	0	0	0
-	-	<0.0003	-	-	<0.0003	-	-	<0.0003	-	-	<0.0003	-	-	<0.0003	-	-	<0.0003
-	-	<0.00005	-	-	<0.00005	-	-	<0.00005	-	-	<0.00005	-	-	<0.00005	-	-	<0.00005
-	-	<0.001	-	-	<0.001	-	-	<0.001	-	-	<0.001	-	-	<0.001	-	-	<0.001
-	-	<0.001	-	-	<0.001	-	-	<0.001	-	-	<0.001	-	-	<0.001	-	-	<0.001
-	-	<0.005	-	-	<0.005	-	-	<0.005	-	-	<0.005	-	-	<0.005	-	-	<0.005
<0.004	<0.004	<0.004	<0.004	<0.004	<0.004	<0.004	<0.004	<0.004	<0.004	<0.004	<0.004	<0.004	<0.004	<0.004	<0.004	<0.004	<0.004
-	-	<0.001	-	-	<0.001	-	-	<0.001	-	-	<0.001	-	-	<0.001	-	-	<0.001
0.82	0.70	0.74	1.1	0.70	0.84	0.42	0.30	0.36	0.41	0.30	0.36	0.69	0.54	0.61	0.71	0.57	0.62
<0.08	<0.08	<0.08	<0.08	<0.08	<0.08	<0.08	<0.08	<0.08	<0.08	<0.08	<0.08	<0.08	<0.08	<0.08	<0.08	<0.08	<0.08
-	-	0.01	-	-	0.01	-	-	<0.01	-	-	<0.01	-	-	<0.01	-	-	<0.01
-	-	<0.0001	-	-	<0.0001	-	-	<0.0001	-	-	<0.0001	-	-	<0.0001	-	-	<0.0001
-	-	<0.001	-	-	<0.001	-	-	<0.001	-	-	<0.001	-	-	<0.001	-	-	<0.001
-	-	<0.0002	-	-	<0.0002	-	-	<0.0002	-	-	<0.0002	-	-	<0.0002	-	-	<0.0002
-	-	<0.0001	-	-	<0.0001	-	-	<0.0001	-	-	<0.0001	-	-	<0.0001	-	-	<0.0001
-	-	<0.0001	-	-	<0.0001	-	-	<0.0001	-	-	<0.0001	-	-	<0.0001	-	-	<0.0001
-	-	<0.0001	-	-	<0.0001	-	-	<0.0001	-	-	<0.0001	-	-	<0.0001	-	-	<0.0001
-	-	<0.0001	-	-	<0.0001	-	-	<0.0001	-	-	<0.0001	-	-	<0.0001	-	-	<0.0001
-	-	-	0.09	<0.06	<0.06	-	-	-	0.08	<0.06	<0.06	-	-	-	0.06	<0.06	<0.06
-	-	-	-	-	<0.001	-	-	-	-	-	<0.001	-	-	-	-	-	<0.001
-	-	-	-	-	0.0083	-	-	-	-	-	0.0009	-	-	-	-	-	0.0021
-	-	-	-	-	0.003	-	-	-	-	-	<0.001	-	-	-	-	-	<0.001
-	-	-	-	-	0.0001	-	-	-	-	-	<0.0001	-	-	-	-	-	<0.0001
-	-	-	-	-	<0.001	-	-	-	-	-	<0.001	-	-	-	-	-	<0.001
-	-	-	-	-	0.0098	-	-	-	-	-	0.0012	-	-	-	-	-	0.0026
-	-	-	-	-	0.005	-	-	-	-	-	<0.001	-	-	-	-	-	<0.001
-	-	-	-	-	0.0015	-	-	-	-	-	0.0002	-	-	-	-	-	0.0004
-	-	-	-	-	<0.0001	-	-	-	-	-	<0.0001	-	-	-	-	-	<0.0001
-	-	-	-	-	<0.002	-	-	-	-	-	<0.002	-	-	-	-	-	<0.002
-	-	<0.005	-	-	<0.005	-	-	<0.005	-	-	<0.005	-	-	<0.005	-	-	<0.005
-	-	0.01	-	-	<0.01	-	-	<0.01	-	-	0.03	-	-	<0.01	-	-	0.03
0.03	<0.01	0.01	<0.01	<0.01	<0.01	<0.01	<0.01	<0.01	<0.01	<0.01	<0.01	<0.01	<0.01	<0.01	<0.01	<0.01	<0.01
-	-	<0.01	-	-	<0.01	-	-	<0.01	-	-	<0.01	-	-	<0.01	-	-	<0.01
<0.005	<0.005	<0.005	<0.005	<0.005	<0.005	<0.005	<0.005	<0.005	<0.005	<0.005	<0.005	<0.005	<0.005	<0.005	<0.005	<0.005	<0.005
3.1	2.8	2.9	3.8	3.0	3.3	1.1	1.0	1.0	4.0	3.5	3.7	1.4	1.2	1.3	1.6	1.4	1.5
38	34	36	40	36	38	32	29	30	32	28	30	37	36	37	37	35	36
-	-	71	-	-	68	-	-	49	-	-	50	-	-	62	-	-	67
-	-	<0.01	-	-	<0.01	-	-	<0.01	-	-	<0.01	-	-	<0.01	-	-	<0.01
-	-	<0.000001	-	-	<0.000001	-	-	<0.000001	-	-	<0.000001	-	-	0.000002	-	-	<0.000001
-	-	<0.000001	-	-	<0.000001	-	-	<0.000001	-	-	<0.000001	-	-	<0.000001	-	-	<0.000001
-	-	<0.005	-	-	<0.005	-	-	<0.005	-	-	<0.005	-	-	<0.005	-	-	<0.005
-	-	<0.0005	-	-	<0.0005	-	-	<0.0005	-	-	<0.0005	-	-	<0.0005	-	-	<0.0005
1.7	0.3	0.5	0.4	0.3	0.4	0.3	0.1	0.2	0.2	<0.1	<0.1	0.3	0.2	0.2	0.5	0.1	0.2
7.7	7.3	7.6	7.8	7.4	7.7	7.6	7.1	7.3	7.5	7.1	7.3	7.6	7.2	7.4	7.7	7.3	7.5
-	-	-	-	-	異常なし	-	-	-	-	-	異常なし	-	-	-	-	-	異常なし
-	-	藻臭	-	-	異常なし	-	-	異常なし	-	-	異常なし	-	-	異常なし	-	-	異常なし
6.4	0.9	2.1	<0.5	<0.5	<0.5	0.5	<0.5	<0.5	<0.5	<0.5	<0.5	0.8	<0.5	<0.5	<0.5	<0.5	<0.5
2.3	0.1	0.6	<0.1	<0.1	<0.1	0.2	<0.1	<0.1	<0.1	<0.1	<0.1	0.1	<0.1	<0.1	<0.1	<0.1	<0.1
-	-	-	0.7	0.6	0.6	-	-	-	0.5	0.4	0.4	-	-	-	0.5	0.4	0.4

検 査 地 点	平塚水源						イタリ浄水場					
	惣領分水源			吉沢水源			原水			浄水		
	最大	最小	平均	最大	最小	平均	最大	最小	平均	最大	最小	平均
気 温 ()	30.8	4.9	19.7	29.5	5.8	19.4	23.1	1.4	13.9	23.0	2.2	15.6
水 温 ()	18.6	15.1	16.5	20.2	15.3	16.9	19.0	17.3	17.8	19.3	16.3	17.9
一 般 細 菌 (個/mL)	0	0	0	0	0	0	37	0	7	0	0	0
大 腸 菌 (MPN/100mL)	0	0	0	0	0	0	4	0	1	0	0	0
カドミウム及びその化合物 (mg/L)	-	-	<0.0003	-	-	<0.0003	-	-	<0.0003	-	-	<0.0003
水銀及びその化合物 (mg/L)	-	-	<0.00005	-	-	<0.00005	<0.00005	<0.00005	<0.00005	-	-	<0.00005
セレン及びその化合物 (mg/L)	-	-	<0.001	-	-	<0.001	-	-	<0.001	-	-	<0.001
鉛及びその化合物 (mg/L)	-	-	<0.001	-	-	<0.001	-	-	<0.001	-	-	<0.001
ヒ素及びその化合物 (mg/L)	-	-	<0.001	-	-	<0.001	-	-	<0.001	-	-	<0.001
六価クロム化合物 (mg/L)	-	-	<0.005	-	-	<0.005	-	-	<0.005	-	-	<0.005
亜硝酸態窒素 (mg/L)	<0.004	<0.004	<0.004	<0.004	<0.004	<0.004	<0.004	<0.004	<0.004	<0.004	<0.004	<0.004
シアン化物イオン及び塩化シアン (mg/L)	-	-	<0.001	-	-	<0.001	-	-	<0.001	-	-	<0.001
硝酸態窒素及び亜硝酸態窒素 (mg/L)	3.3	3.1	3.2	3.2	3.1	3.2	0.45	0.35	0.40	0.45	0.33	0.40
フッ素及びその化合物 (mg/L)	<0.08	<0.08	<0.08	<0.08	<0.08	<0.08	<0.08	<0.08	<0.08	<0.08	<0.08	<0.08
ホウ素及びその化合物 (mg/L)	-	-	<0.01	-	-	0.01	-	-	0.04	-	-	0.04
四塩化炭素 (mg/L)	-	-	<0.0001	-	-	<0.0001	-	-	<0.0001	-	-	<0.0001
1,4-ジオキサン (mg/L)	-	-	<0.001	-	-	<0.001	-	-	<0.001	-	-	<0.001
シス-1,2-ジクロロエチレン及び トランス-1,2-ジクロロエチレン (mg/L)	-	-	<0.0002	-	-	<0.0002	-	-	<0.0002	-	-	<0.0002
ジクロロメタン (mg/L)	-	-	<0.0001	-	-	<0.0001	-	-	<0.0001	-	-	<0.0001
テトラクロロエチレン (mg/L)	-	-	<0.0001	-	-	<0.0001	-	-	<0.0001	-	-	<0.0001
トリクロロエチレン (mg/L)	-	-	<0.0001	-	-	<0.0001	-	-	<0.0001	-	-	<0.0001
ベンゼン (mg/L)	-	-	<0.0001	-	-	<0.0001	-	-	<0.0001	-	-	<0.0001
塩 素 酸 (mg/L)	-	-	-	-	-	-	-	-	-	<0.06	<0.06	<0.06
ク ロ ロ 酢 酸 (mg/L)	-	-	-	-	-	-	-	-	-	-	-	<0.001
ク ロ ロ ホ ル ム (mg/L)	-	-	-	-	-	-	-	-	-	-	-	<0.0001
ジ ク ロ ロ 酢 酸 (mg/L)	-	-	-	-	-	-	-	-	-	-	-	<0.001
ジプロモクロロメタン (mg/L)	-	-	-	-	-	-	-	-	-	-	-	<0.0001
臭 素 酸 (mg/L)	-	-	-	-	-	-	-	-	-	-	-	<0.001
総トリハロメタン (mg/L)	-	-	-	-	-	-	-	-	-	-	-	<0.0001
トリクロロ酢酸 (mg/L)	-	-	-	-	-	-	-	-	-	-	-	<0.001
ブromoジクロロメタン (mg/L)	-	-	-	-	-	-	-	-	-	-	-	<0.0001
ブromoホルム (mg/L)	-	-	-	-	-	-	-	-	-	-	-	<0.0001
ホルムアルデヒド (mg/L)	-	-	-	-	-	-	-	-	-	-	-	<0.002
亜鉛及びその化合物 (mg/L)	-	-	<0.005	<0.005	<0.005	<0.005	<0.005	<0.005	<0.005	-	-	<0.005
アルミニウム及びその化合物 (mg/L)	-	-	<0.01	-	-	<0.01	-	-	<0.01	-	-	<0.01
鉄及びその化合物 (mg/L)	<0.01	<0.01	<0.01	<0.01	<0.01	<0.01	<0.01	<0.01	<0.01	<0.01	<0.01	<0.01
銅及びその化合物 (mg/L)	-	-	<0.01	-	-	<0.01	-	-	<0.01	-	-	<0.01
ナトリウム及びその化合物 (mg/L)	-	-	11	-	-	10	-	-	19	-	-	13
マンガン及びその化合物 (mg/L)	<0.005	<0.005	<0.005	<0.005	<0.005	<0.005	<0.005	<0.005	<0.005	<0.005	<0.005	<0.005
塩化物イオン (mg/L)	9.1	8.9	9.0	9.4	9.3	9.4	5.0	4.5	4.8	5.3	4.5	5.0
カルシウム、マグネシウム等(硬度) (mg/L)	150	150	150	140	140	140	100	80	89	120	98	100
蒸発残留物 (mg/L)	-	-	256	-	-	244	-	-	180	-	-	200
陰イオン界面活性剤 (mg/L)	-	-	<0.01	-	-	<0.01	-	-	<0.01	-	-	<0.01
ジエオスミン (mg/L)	-	-	<0.000001	-	-	<0.000001	-	-	<0.000001	-	-	<0.000001
2-メチルイソボルネオール (mg/L)	-	-	<0.000001	-	-	<0.000001	-	-	<0.000001	-	-	<0.000001
非イオン界面活性剤 (mg/L)	-	-	<0.005	-	-	<0.005	-	-	<0.005	-	-	<0.005
フェノール類 (mg/L)	-	-	<0.0005	-	-	<0.0005	-	-	<0.0005	-	-	<0.0005
有機物(全有機炭素(TOC)の量) (mg/L)	0.4	0.2	0.2	0.3	0.1	0.2	0.1	<0.1	<0.1	0.1	<0.1	<0.1
p H 値	7.6	7.1	7.3	7.9	7.3	7.6	6.6	6.4	6.5	7.3	6.5	6.9
臭 味	-	-	異常なし	-	-	-	-	-	-	-	-	異常なし
臭 気	-	-	異常なし	-	-	異常なし	-	-	異常なし	-	-	異常なし
色 度 (度)	<0.5	<0.5	<0.5	<0.5	<0.5	<0.5	0.6	<0.5	<0.5	0.6	<0.5	<0.5
濁 度 (度)	<0.1	<0.1	<0.1	<0.1	<0.1	<0.1	0.1	<0.1	<0.1	<0.1	<0.1	<0.1
残 留 塩 素 (mg/L)	-	-	-	-	-	-	-	-	-	0.4	0.3	0.3

品ノ木浄水場						水土野水源			休止水源					
原水			浄水			最大	最小	平均	滝沢水源			大和水源		
最大	最小	平均	最大	最小	平均				最大	最小	平均	最大	最小	平均
23.6	4.3	14.7	24.0	3.9	15.3	22.9	4.4	16.9	-	-	2.8	-	-	18.6
15.5	13.7	14.3	15.0	13.8	14.4	17.2	16.0	16.8	-	-	16.7	-	-	20.0
70	0	8	0	0	0	2	0	0	-	-	14	-	-	290
1	0	0	0	0	0	0	0	0	-	-	0	-	-	10
-	-	<0.0003	-	-	<0.0003	-	-	<0.0003	-	-	-	-	-	-
<0.00005	<0.00005	<0.00005	-	-	<0.00005	<0.00005	<0.00005	<0.00005	-	-	<0.00005	-	-	-
-	-	<0.001	-	-	<0.001	-	-	<0.001	-	-	-	-	-	-
-	-	<0.001	-	-	<0.001	-	-	<0.001	-	-	-	-	-	-
-	-	<0.001	-	-	<0.001	-	-	0.002	-	-	0.005	-	-	-
-	-	<0.005	-	-	<0.005	-	-	<0.005	-	-	-	-	-	-
<0.004	<0.004	<0.004	<0.004	<0.004	<0.004	<0.004	<0.004	<0.004	-	-	<0.004	-	-	<0.004
-	-	<0.001	-	-	<0.001	-	-	<0.001	-	-	-	-	-	-
0.51	0.50	0.50	0.51	0.51	0.51	0.64	0.58	0.61	-	-	0.51	-	-	1.3
<0.08	<0.08	<0.08	<0.08	<0.08	<0.08	<0.08	<0.08	<0.08	-	-	<0.08	-	-	<0.08
-	-	<0.01	-	-	<0.01	-	-	<0.01	-	-	0.15	-	-	-
-	-	<0.0001	-	-	<0.0001	-	-	<0.0001	-	-	-	-	-	-
-	-	<0.001	-	-	<0.001	-	-	<0.001	-	-	-	-	-	-
-	-	<0.0002	-	-	<0.0002	-	-	<0.0002	-	-	-	-	-	-
-	-	<0.0001	-	-	<0.0001	-	-	<0.0001	-	-	-	-	-	-
-	-	<0.0001	-	-	<0.0001	-	-	<0.0001	-	-	-	-	-	-
-	-	<0.0001	-	-	<0.0001	-	-	<0.0001	-	-	-	-	-	-
-	-	<0.0001	-	-	<0.0001	-	-	<0.0001	-	-	-	-	-	-
-	-	-	<0.06	<0.06	<0.06	-	-	-	-	-	-	-	-	-
-	-	-	-	-	<0.001	-	-	-	-	-	-	-	-	-
-	-	-	-	-	<0.0001	-	-	-	-	-	-	-	-	-
-	-	-	-	-	<0.001	-	-	-	-	-	-	-	-	-
-	-	-	-	-	<0.001	-	-	-	-	-	-	-	-	-
-	-	-	-	-	<0.0001	-	-	-	-	-	-	-	-	-
-	-	-	-	-	<0.0001	-	-	-	-	-	-	-	-	-
-	-	-	-	-	<0.002	-	-	-	-	-	-	-	-	-
<0.005	<0.005	<0.005	<0.005	<0.005	<0.005	<0.005	<0.005	<0.005	-	-	-	-	-	-
-	-	<0.01	-	-	<0.01	-	-	<0.01	-	-	-	-	-	-
0.01	<0.01	<0.01	<0.01	<0.01	<0.01	<0.01	<0.01	<0.01	-	-	<0.01	-	-	0.02
-	-	<0.01	-	-	<0.01	-	-	<0.01	-	-	-	-	-	-
-	-	5.5	-	-	5.6	-	-	9.3	-	-	-	-	-	-
<0.005	<0.005	<0.005	<0.005	<0.005	<0.005	<0.005	<0.005	<0.005	-	-	<0.005	-	-	<0.005
3.1	3.0	3.1	3.3	3.2	3.2	7.6	7.2	7.4	-	-	16	-	-	3.6
72	66	69	69	66	67	110	110	110	-	-	210	-	-	90
-	-	120	-	-	120	-	-	200	-	-	-	-	-	-
-	-	<0.01	-	-	<0.01	-	-	<0.01	-	-	-	-	-	-
-	-	<0.00001	-	-	<0.00001	-	-	<0.00001	-	-	-	-	-	-
-	-	<0.00001	-	-	<0.00001	-	-	<0.00001	-	-	-	-	-	-
-	-	<0.005	-	-	<0.005	-	-	<0.005	-	-	-	-	-	-
-	-	<0.0005	-	-	<0.0005	-	-	<0.0005	-	-	-	-	-	-
0.1	<0.1	<0.1	0.1	<0.1	<0.1	0.1	<0.1	<0.1	-	-	0.1	-	-	0.6
7.6	7.5	7.6	7.7	7.6	7.7	7.2	7.2	7.2	-	-	7.2	-	-	7.0
-	-	-	-	-	異常なし	-	-	-	-	-	-	-	-	-
-	-	異常なし	-	-	異常なし	-	-	異常なし	-	-	異常なし	-	-	藻臭
<0.5	<0.5	<0.5	<0.5	<0.5	<0.5	<0.5	<0.5	<0.5	-	-	<0.5	-	-	1.5
<0.1	<0.1	<0.1	<0.1	<0.1	<0.1	<0.1	<0.1	<0.1	-	-	<0.1	-	-	0.4
-	-	-	0.3	0.3	0.3	-	-	-	-	-	-	-	-	-

ウ 給水栓

検査地点	津久井水道営業所管内											
	日連 (谷ヶ原浄水場系)			名倉 (落合浄水場系)			小淵 (鎌沢浄水場系)			佐野川 (和田浄水場系)		
	最大	最小	平均	最大	最小	平均	最大	最小	平均	最大	最小	平均
気 温 ()	29.1	1.9	17.3	29.2	3.8	17.1	29.9	7.5	17.9	30.5	-0.3	16.0
水 温 ()	24.5	7.7	15.9	25.5	7.0	15.5	24.9	5.9	15.6	24.9	5.0	15.2
一 般 細 菌 (個/mL)	0	0	0	0	0	0	0	0	0	0	0	0
大 腸 菌 (MPN/100mL)	0	0	0	0	0	0	0	0	0	0	0	0
カドミウム及びその化合物 (mg/L)	<0.0003	<0.0003	<0.0003	<0.0003	<0.0003	<0.0003	<0.0003	<0.0003	<0.0003	<0.0003	<0.0003	<0.0003
水銀及びその化合物 (mg/L)	<0.0005	<0.0005	<0.0005	<0.0005	<0.0005	<0.0005	<0.0005	<0.0005	<0.0005	<0.0005	<0.0005	<0.0005
セレン及びその化合物 (mg/L)	<0.001	<0.001	<0.001	<0.001	<0.001	<0.001	<0.001	<0.001	<0.001	<0.001	<0.001	<0.001
鉛及びその化合物 (mg/L)	<0.001	<0.001	<0.001	0.001	<0.001	<0.001	0.002	<0.001	<0.001	<0.001	<0.001	<0.001
ヒ素及びその化合物 (mg/L)	<0.001	<0.001	<0.001	<0.001	<0.001	<0.001	<0.001	<0.001	<0.001	<0.001	<0.001	<0.001
六価クロム化合物 (mg/L)	<0.005	<0.005	<0.005	<0.005	<0.005	<0.005	<0.005	<0.005	<0.005	<0.005	<0.005	<0.005
亜硝酸態窒素 (mg/L)	<0.004	<0.004	<0.004	<0.004	<0.004	<0.004	<0.004	<0.004	<0.004	<0.004	<0.004	<0.004
シアン化物イオン及び塩化シアン (mg/L)	<0.001	<0.001	<0.001	<0.001	<0.001	<0.001	<0.001	<0.001	<0.001	<0.001	<0.001	<0.001
硝酸態窒素及び亜硝酸態窒素 (mg/L)	1.2	0.86	0.98	1.0	0.67	0.80	1.1	0.93	0.99	1.1	1.0	1.1
フッ素及びその化合物 (mg/L)	0.10	<0.08	<0.08	<0.08	<0.08	<0.08	<0.08	<0.08	<0.08	<0.08	<0.08	<0.08
ホウ素及びその化合物 (mg/L)	0.01	<0.01	<0.01	0.02	0.01	0.02	<0.01	<0.01	<0.01	<0.01	<0.01	<0.01
四塩化炭素 (mg/L)	<0.0001	<0.0001	<0.0001	<0.0001	<0.0001	<0.0001	<0.0001	<0.0001	<0.0001	<0.0001	<0.0001	<0.0001
1,4-ジオキサン (mg/L)	<0.001	<0.001	<0.001	<0.001	<0.001	<0.001	<0.001	<0.001	<0.001	<0.001	<0.001	<0.001
シス-1,2-ジクロロエチレン及びトランス-1,2-ジクロロエチレン (mg/L)	<0.0002	<0.0002	<0.0002	<0.0002	<0.0002	<0.0002	<0.0002	<0.0002	<0.0002	<0.0002	<0.0002	<0.0002
ジクロロメタン (mg/L)	<0.0001	<0.0001	<0.0001	<0.0001	<0.0001	<0.0001	<0.0001	<0.0001	<0.0001	<0.0001	<0.0001	<0.0001
テトラクロロエチレン (mg/L)	<0.0001	<0.0001	<0.0001	<0.0001	<0.0001	<0.0001	<0.0001	<0.0001	<0.0001	<0.0001	<0.0001	<0.0001
トリクロロエチレン (mg/L)	<0.0001	<0.0001	<0.0001	<0.0001	<0.0001	<0.0001	<0.0001	<0.0001	<0.0001	<0.0001	<0.0001	<0.0001
ベンゼン (mg/L)	<0.0001	<0.0001	<0.0001	<0.0001	<0.0001	<0.0001	<0.0001	<0.0001	<0.0001	<0.0001	<0.0001	<0.0001
塩 素 酸 (mg/L)	<0.06	<0.06	<0.06	0.06	<0.06	<0.06	<0.06	<0.06	<0.06	0.06	<0.06	<0.06
クロロ酢酸 (mg/L)	0.001	<0.001	<0.001	<0.001	<0.001	<0.001	<0.001	<0.001	<0.001	<0.001	<0.001	<0.001
クロロホルム (mg/L)	0.012	0.0039	0.0076	0.0086	0.0018	0.0053	0.013	0.0023	0.0076	0.014	0.0020	0.0066
ジクロロ酢酸 (mg/L)	0.006	0.002	0.004	0.002	0.002	0.002	0.004	0.002	0.003	0.005	0.002	0.003
ジブromクロロメタン (mg/L)	0.0008	0.0005	0.0007	0.0004	<0.0001	0.0001	0.0001	<0.0001	<0.0001	0.0002	<0.0001	0.0001
臭 素 酸 (mg/L)	<0.001	<0.001	<0.001	<0.001	<0.001	<0.001	<0.001	<0.001	<0.001	<0.001	<0.001	<0.001
総トリハロメタン (mg/L)	0.016	0.0073	0.011	0.012	0.0023	0.0069	0.015	0.0026	0.0085	0.017	0.0026	0.0082
トリクロロ酢酸 (mg/L)	0.008	0.003	0.006	0.004	0.002	0.003	0.007	0.003	0.005	0.007	0.002	0.004
ブromジクロロメタン (mg/L)	0.0037	0.0026	0.0030	0.0026	0.0004	0.0014	0.0016	0.0003	0.0009	0.0020	0.0006	0.0013
ブromホルム (mg/L)	<0.0001	<0.0001	<0.0001	<0.0001	<0.0001	<0.0001	<0.0001	<0.0001	<0.0001	<0.0001	<0.0001	<0.0001
ホルムアルデヒド (mg/L)	0.003	<0.002	<0.002	<0.002	<0.002	<0.002	<0.002	<0.002	<0.002	<0.002	<0.002	<0.002
亜鉛及びその化合物 (mg/L)	<0.005	<0.005	<0.005	0.010	<0.005	0.006	<0.005	<0.005	<0.005	<0.005	<0.005	<0.005
アルミニウム及びその化合物 (mg/L)	0.03	0.01	0.02	<0.01	<0.01	<0.01	<0.01	<0.01	<0.01	<0.01	<0.01	<0.01
鉄及びその化合物 (mg/L)	0.01	<0.01	<0.01	0.02	0.01	0.02	<0.01	<0.01	<0.01	<0.01	<0.01	<0.01
銅及びその化合物 (mg/L)	<0.01	<0.01	<0.01	<0.01	<0.01	<0.01	<0.01	<0.01	<0.01	<0.01	<0.01	<0.01
ナトリウム及びその化合物 (mg/L)	8.7	6.6	7.5	6.2	5.7	6.0	4.5	4.0	4.3	4.8	4.4	4.6
マンガン及びその化合物 (mg/L)	<0.005	<0.005	<0.005	<0.005	<0.005	<0.005	<0.005	<0.005	<0.005	<0.005	<0.005	<0.005
塩化物イオン (mg/L)	11	8.4	9.8	3.4	2.5	2.9	2.2	1.8	2.0	3.2	2.2	2.4
カルシウム、マグネシウム等(硬度) (mg/L)	60	51	54	48	45	46	38	35	36	30	28	29
蒸発残留物 (mg/L)	124	103	109	109	82	96	75	60	67	73	56	66
陰イオン界面活性剤 (mg/L)	<0.01	<0.01	<0.01	<0.01	<0.01	<0.01	<0.01	<0.01	<0.01	<0.01	<0.01	<0.01
ジェオスミン (mg/L)	0.000002	<0.000001	0.0000018	-	-	<0.000001	-	-	<0.000001	-	-	<0.000001
2-メチルイソボルネオール (mg/L)	0.000002	<0.000001	<0.000001	-	-	<0.000001	-	-	<0.000001	-	-	<0.000001
非イオン界面活性剤 (mg/L)	<0.005	<0.005	<0.005	<0.005	<0.005	<0.005	<0.005	<0.005	<0.005	<0.005	<0.005	<0.005
フェノール類 (mg/L)	<0.0005	<0.0005	<0.0005	<0.0005	<0.0005	<0.0005	<0.0005	<0.0005	<0.0005	<0.0005	<0.0005	<0.0005
有機物(全有機炭素(TOC)の量) (mg/L)	0.6	0.3	0.5	0.6	0.3	0.4	0.5	0.2	0.3	0.4	0.2	0.3
pH 値	7.5	7.2	7.4	7.6	7.3	7.5	7.8	7.5	7.7	7.7	7.4	7.6
味	-	-	異常なし	-	-	異常なし	-	-	異常なし	-	-	異常なし
臭 気	-	-	異常なし	-	-	異常なし	-	-	異常なし	-	-	異常なし
色 度 (度)	<0.5	<0.5	<0.5	0.5	<0.5	<0.5	<0.5	<0.5	<0.5	<0.5	<0.5	<0.5
濁 度 (度)	<0.1	<0.1	<0.1	<0.1	<0.1	<0.1	<0.1	<0.1	<0.1	<0.1	<0.1	<0.1
残留塩素 (mg/L)	0.6	0.2	0.4	0.5	0.3	0.4	0.6	0.3	0.4	0.5	0.3	0.4

津久井水道営業所管内									鎌倉水道営業所管内								
千木良 (底沢浄水場系)			青野原 (鳥屋浄水場系)			青野原 (長野浄水場系)			津 (寒川浄水場・綾瀬浄水場系*)			長柄 (綾瀬浄水場系)			池子 (綾瀬浄水場系*)		
最大	最小	平均	最大	最小	平均	最大	最小	平均	最大	最小	平均	最大	最小	平均	最大	最小	平均
30.2	3.5	17.4	29.0	5.2	17.4	28.5	2.9	15.3	29.0	3.0	17.5	29.0	4.0	18.8	29.6	5.0	18.6
23.9	6.6	16.2	23.4	6.3	14.9	22.6	6.7	15.0	26.3	10.0	16.8	25.2	10.0	17.8	27.0	8.0	16.8
0	0	0	0	0	0	0	0	0	0	0	0	0	0	0	0	0	0
<0.0003	<0.0003	<0.0003	<0.0003	<0.0003	<0.0003	<0.0003	<0.0003	<0.0003	<0.0003	<0.0003	<0.0003	<0.0003	<0.0003	<0.0003	<0.0003	<0.0003	<0.0003
<0.00005	<0.00005	<0.00005	<0.00005	<0.00005	<0.00005	<0.00005	<0.00005	<0.00005	<0.00005	<0.00005	<0.00005	<0.00005	<0.00005	<0.00005	<0.00005	<0.00005	<0.00005
<0.001	<0.001	<0.001	<0.001	<0.001	<0.001	<0.001	<0.001	<0.001	<0.001	<0.001	<0.001	<0.001	<0.001	<0.001	<0.001	<0.001	<0.001
0.002	<0.001	0.001	<0.001	<0.001	<0.001	<0.001	<0.001	<0.001	<0.001	<0.001	<0.001	0.002	<0.001	<0.001	<0.001	<0.001	<0.001
<0.001	<0.001	<0.001	<0.001	<0.001	<0.001	<0.001	<0.001	<0.001	<0.001	<0.001	<0.001	<0.001	<0.001	<0.001	<0.001	<0.001	<0.001
<0.005	<0.005	<0.005	<0.005	<0.005	<0.005	<0.005	<0.005	<0.005	<0.005	<0.005	<0.005	<0.005	<0.005	<0.005	<0.005	<0.005	<0.005
<0.004	<0.004	<0.004	<0.004	<0.004	<0.004	<0.004	<0.004	<0.004	<0.004	<0.004	<0.004	<0.004	<0.004	<0.004	<0.004	<0.004	<0.004
<0.001	<0.001	<0.001	<0.001	<0.001	<0.001	<0.001	<0.001	<0.001	<0.001	<0.001	<0.001	<0.001	<0.001	<0.001	<0.001	<0.001	<0.001
1.3	0.91	1.1	0.42	0.31	0.36	0.72	0.58	0.63	1.2	0.85	1.0	1.3	1.0	1.2	1.3	0.99	1.2
<0.08	<0.08	<0.08	<0.08	<0.08	<0.08	<0.08	<0.08	<0.08	<0.08	<0.08	<0.08	<0.08	<0.08	<0.08	<0.08	<0.08	<0.08
<0.01	<0.01	<0.01	<0.01	<0.01	<0.01	<0.01	<0.01	<0.01	0.02	0.01	0.02	0.01	0.01	0.01	0.01	0.01	0.01
<0.0001	<0.0001	<0.0001	<0.0001	<0.0001	<0.0001	<0.0001	<0.0001	<0.0001	<0.0001	<0.0001	<0.0001	<0.0001	<0.0001	<0.0001	<0.0001	<0.0001	<0.0001
<0.001	<0.001	<0.001	<0.001	<0.001	<0.001	<0.001	<0.001	<0.001	<0.001	<0.001	<0.001	<0.001	<0.001	<0.001	<0.001	<0.001	<0.001
<0.0002	<0.0002	<0.0002	<0.0002	<0.0002	<0.0002	<0.0002	<0.0002	<0.0002	<0.0002	<0.0002	<0.0002	<0.0002	<0.0002	<0.0002	<0.0002	<0.0002	<0.0002
<0.0001	<0.0001	<0.0001	<0.0001	<0.0001	<0.0001	<0.0001	<0.0001	<0.0001	<0.0001	<0.0001	<0.0001	<0.0001	<0.0001	<0.0001	<0.0001	<0.0001	<0.0001
<0.0001	<0.0001	<0.0001	<0.0001	<0.0001	<0.0001	<0.0001	<0.0001	<0.0001	<0.0001	<0.0001	<0.0001	<0.0001	<0.0001	<0.0001	<0.0001	<0.0001	<0.0001
<0.0001	<0.0001	<0.0001	<0.0001	<0.0001	<0.0001	<0.0001	<0.0001	<0.0001	<0.0001	<0.0001	<0.0001	<0.0001	<0.0001	<0.0001	<0.0001	<0.0001	<0.0001
0.10	<0.06	<0.06	0.13	<0.06	<0.06	0.06	<0.06	<0.06	0.06	<0.06	<0.06	<0.06	<0.06	<0.06	<0.06	<0.06	<0.06
<0.001	<0.001	<0.001	<0.001	<0.001	<0.001	<0.001	<0.001	<0.001	0.001	<0.001	<0.001	<0.001	<0.001	<0.001	0.001	<0.001	<0.001
0.021	0.0057	0.012	0.0031	0.0004	0.0017	0.0056	0.0010	0.0031	0.016	0.0030	0.0096	0.0081	0.0022	0.0053	0.0088	0.0029	0.0067
0.005	0.002	0.004	0.002	<0.001	<0.001	0.003	0.001	0.002	0.004	0.002	0.003	0.005	0.002	0.004	0.005	0.002	0.004
0.0002	<0.0001	<0.0001	<0.0001	<0.0001	<0.0001	<0.0001	<0.0001	<0.0001	0.0020	0.0012	0.0016	0.0015	0.0003	0.0010	0.0015	0.0011	0.0013
<0.001	<0.001	<0.001	<0.001	<0.001	<0.001	<0.001	<0.001	<0.001	<0.001	<0.001	<0.001	<0.001	<0.001	<0.001	<0.001	<0.001	<0.001
0.023	0.0064	0.013	0.0038	0.0005	0.0022	0.0065	0.0012	0.0037	0.024	0.0069	0.016	0.014	0.0037	0.0094	0.014	0.0075	0.012
0.011	0.004	0.007	0.002	<0.001	<0.001	0.003	0.001	0.002	0.009	0.003	0.007	0.007	0.002	0.005	0.008	0.003	0.006
0.0022	0.0007	0.0015	0.0007	0.0001	0.0004	0.0008	0.0002	0.0005	0.0067	0.0027	0.0049	0.0043	0.0012	0.0031	0.0044	0.0030	0.0039
<0.0001	<0.0001	<0.0001	<0.0001	<0.0001	<0.0001	<0.0001	<0.0001	<0.0001	<0.0001	<0.0001	<0.0001	0.0001	<0.0001	<0.0001	0.0001	<0.0001	<0.0001
<0.002	<0.002	<0.002	<0.002	<0.002	<0.002	<0.002	<0.002	<0.002	0.005	<0.002	<0.002	0.003	<0.002	<0.002	0.002	<0.002	<0.002
0.005	<0.005	<0.005	<0.005	<0.005	<0.005	<0.005	<0.005	<0.005	0.039	0.020	0.028	<0.005	<0.005	<0.005	<0.005	<0.005	<0.005
<0.01	<0.01	<0.01	0.04	0.02	0.03	<0.01	<0.01	<0.01	0.05	0.02	0.04	0.05	0.02	0.03	0.05	0.02	0.03
0.03	0.02	0.03	0.01	<0.01	<0.01	<0.01	<0.01	<0.01	<0.01	<0.01	<0.01	<0.01	<0.01	<0.01	<0.01	<0.01	<0.01
<0.01	<0.01	<0.01	<0.01	<0.01	<0.01	<0.01	<0.01	<0.01	<0.01	<0.01	<0.01	<0.01	<0.01	<0.01	<0.01	<0.01	<0.01
5.6	4.5	5.2	2.9	2.6	2.7	3.4	3.2	3.3	8.0	7.1	7.6	7.6	6.8	7.2	7.6	6.8	7.1
<0.005	<0.005	<0.005	<0.005	<0.005	<0.005	<0.005	<0.005	<0.005	<0.005	<0.005	<0.005	<0.005	<0.005	<0.005	<0.005	<0.005	<0.005
2.7	2.5	2.6	4.0	3.5	3.8	1.5	1.4	1.4	9.2	7.1	8.1	9.0	6.4	7.6	9.7	6.3	7.9
37	31	36	32	29	30	38	35	37	67	56	62	66	56	60	63	56	59
82	72	76	57	51	54	67	62	65	128	103	115	130	110	122	129	106	117
<0.01	<0.01	<0.01	<0.01	<0.01	<0.01	<0.01	<0.01	<0.01	<0.01	<0.01	<0.01	<0.01	<0.01	<0.01	<0.01	<0.01	<0.01
-	-	<0.000001	-	-	<0.000001	-	-	<0.000001	0.000002	<0.000001	<0.000001	0.000002	<0.000001	<0.000001	0.000001	<0.000001	<0.000001
-	-	<0.000001	-	-	<0.000001	-	-	<0.000001	0.000002	<0.000001	<0.000001	0.000002	<0.000001	<0.000001	0.000002	<0.000001	<0.000001
<0.005	<0.005	<0.005	<0.005	<0.005	<0.005	<0.005	<0.005	<0.005	<0.005	<0.005	<0.005	<0.005	<0.005	<0.005	<0.005	<0.005	<0.005
<0.0005	<0.0005	<0.0005	<0.0005	<0.0005	<0.0005	<0.0005	<0.0005	<0.0005	<0.0005	<0.0005	<0.0005	<0.0005	<0.0005	<0.0005	<0.0005	<0.0005	<0.0005
0.6	0.2	0.3	0.2	<0.1	0.1	0.6	0.1	0.2	0.6	0.4	0.5	0.5	0.3	0.4	0.6	0.3	0.4
7.9	7.6	7.7	7.5	7.2	7.4	7.7	7.4	7.6	7.7	7.1	7.4	7.7	7.3	7.5	7.7	7.2	7.5
-	-	異常なし	-	-	異常なし	-	-	異常なし	-	-	異常なし	-	-	異常なし	-	-	異常なし
-	-	異常なし	-	-	異常なし	-	-	異常なし	-	-	異常なし	-	-	異常なし	-	-	異常なし
0.7	<0.5	<0.5	<0.5	<0.5	<0.5	<0.5	<0.5	<0.5	<0.5	<0.5	<0.5	<0.5	<0.5	<0.5	<0.5	<0.5	<0.5
<0.1	<0.1	<0.1	<0.1	<0.1	<0.1	<0.1	<0.1	<0.1	<0.1	<0.1	<0.1	<0.1	<0.1	<0.1	<0.1	<0.1	<0.1
0.5	0.2	0.4	0.4	0.3	0.4	0.5	0.4	0.4	0.5	0.4	0.5	0.7	0.5	0.7	0.7	0.4	0.6

* 1: H26.4 ~ H26.7は寒川浄水場系、* 2: H26.4 ~ H26.5は寒川浄水場・綾瀬浄水場系

検 査 地 点	鎌倉水道営業所管内			藤沢水道営業所管内			平塚水道営業所管内					
	今泉 (寒川浄水場・綾瀬浄水場系)			大庭 (寒川浄水場系)			北金目 (伊勢原浄水場系)			沼代 (寒川浄水場・伊勢原浄水場系)		
	最大	最小	平均	最大	最小	平均	最大	最小	平均	最大	最小	平均
気 温 ()	27.8	5.0	16.9	32.0	7.0	18.8	34.0	7.0	20.4	33.0	6.0	19.9
水 温 ()	26.5	9.0	16.2	26.0	10.0	17.5	27.2	9.0	17.5	26.4	7.0	16.9
一 般 細 菌 (個/mL)	0	0	0	0	0	0	0	0	0	0	0	0
大 腸 菌 (MPN/100mL)	0	0	0	0	0	0	0	0	0	0	0	0
カドミウム及びその化合物 (mg/L)	<0.0003	<0.0003	<0.0003	<0.0003	<0.0003	<0.0003	<0.0003	<0.0003	<0.0003	<0.0003	<0.0003	<0.0003
水 銀 及 び 其 の 化 合 物 (mg/L)	<0.00005	<0.00005	<0.00005	<0.00005	<0.00005	<0.00005	<0.00005	<0.00005	<0.00005	<0.00005	<0.00005	<0.00005
セレン及びその化合物 (mg/L)	<0.001	<0.001	<0.001	<0.001	<0.001	<0.001	<0.001	<0.001	<0.001	<0.001	<0.001	<0.001
鉛 及 び 其 の 化 合 物 (mg/L)	<0.001	<0.001	<0.001	0.005	0.002	0.003	<0.001	<0.001	<0.001	<0.001	<0.001	<0.001
ヒ素及びその化合物 (mg/L)	<0.001	<0.001	<0.001	<0.001	<0.001	<0.001	<0.001	<0.001	<0.001	<0.001	<0.001	<0.001
六価クロム化合物 (mg/L)	<0.005	<0.005	<0.005	<0.005	<0.005	<0.005	<0.005	<0.005	<0.005	<0.005	<0.005	<0.005
亜硝酸態窒素 (mg/L)	<0.004	<0.004	<0.004	<0.004	<0.004	<0.004	<0.004	<0.004	<0.004	<0.004	<0.004	<0.004
シアン化物イオン及び塩化シアン (mg/L)	<0.001	<0.001	<0.001	<0.001	<0.001	<0.001	<0.001	<0.001	<0.001	<0.001	<0.001	<0.001
硝酸態窒素及び亜硝酸態窒素 (mg/L)	1.3	0.90	1.1	1.3	0.84	1.1	1.0	0.78	0.92	1.3	0.83	1.1
フッ素及びその化合物 (mg/L)	<0.08	<0.08	<0.08	<0.08	<0.08	<0.08	<0.08	<0.08	<0.08	<0.08	<0.08	<0.08
ホウ素及びその化合物 (mg/L)	0.02	0.01	0.02	0.02	0.01	0.02	0.02	0.01	0.02	0.02	0.01	0.02
四塩化炭素 (mg/L)	<0.0001	<0.0001	<0.0001	<0.0001	<0.0001	<0.0001	<0.0001	<0.0001	<0.0001	<0.0001	<0.0001	<0.0001
1,4-ジオキサン (mg/L)	<0.001	<0.001	<0.001	<0.001	<0.001	<0.001	<0.001	<0.001	<0.001	<0.001	<0.001	<0.001
シス-1,2-ジクロロエチレン及びトランス-1,2-ジクロロエチレン (mg/L)	<0.0002	<0.0002	<0.0002	<0.0002	<0.0002	<0.0002	<0.0002	<0.0002	<0.0002	<0.0002	<0.0002	<0.0002
ジクロロメタン (mg/L)	<0.0001	<0.0001	<0.0001	<0.0001	<0.0001	<0.0001	<0.0001	<0.0001	<0.0001	<0.0001	<0.0001	<0.0001
テトラクロロエチレン (mg/L)	<0.0001	<0.0001	<0.0001	<0.0001	<0.0001	<0.0001	0.0001	<0.0001	<0.0001	<0.0001	<0.0001	<0.0001
トリクロロエチレン (mg/L)	<0.0001	<0.0001	<0.0001	<0.0001	<0.0001	<0.0001	<0.0001	<0.0001	<0.0001	<0.0001	<0.0001	<0.0001
ベンゼン (mg/L)	<0.0001	<0.0001	<0.0001	<0.0001	<0.0001	<0.0001	<0.0001	<0.0001	<0.0001	<0.0001	<0.0001	<0.0001
塩 素 酸 (mg/L)	0.07	<0.06	<0.06	<0.06	<0.06	<0.06	<0.06	<0.06	<0.06	0.06	<0.06	<0.06
クロロ酢酸 (mg/L)	<0.001	<0.001	<0.001	0.001	<0.001	<0.001	0.001	<0.001	<0.001	<0.001	<0.001	<0.001
クロロホルム (mg/L)	0.020	0.0035	0.011	0.021	0.0037	0.011	0.015	0.0031	0.0094	0.023	0.0050	0.014
ジクロロ酢酸 (mg/L)	0.005	0.002	0.003	0.009	0.002	0.005	0.010	0.003	0.007	0.005	0.002	0.003
ジブromクロロメタン (mg/L)	0.0024	0.0013	0.0017	0.0020	0.0009	0.0015	0.0010	0.0005	0.0007	0.0026	0.0013	0.0018
臭 素 酸 (mg/L)	<0.001	<0.001	<0.001	<0.001	<0.001	<0.001	<0.001	<0.001	<0.001	<0.001	<0.001	<0.001
総トリハロメタン (mg/L)	0.030	0.0079	0.017	0.031	0.0084	0.018	0.021	0.0055	0.014	0.034	0.0099	0.021
トリクロロ酢酸 (mg/L)	0.011	0.003	0.007	0.013	0.003	0.008	0.011	0.004	0.008	0.011	0.004	0.008
ブromジクロロメタン (mg/L)	0.0077	0.0030	0.0052	0.0081	0.0034	0.0051	0.0050	0.0018	0.0035	0.0087	0.0036	0.0059
ブromホルム (mg/L)	0.0001	<0.0001	<0.0001	0.0001	<0.0001	<0.0001	<0.0001	<0.0001	<0.0001	0.0001	<0.0001	<0.0001
ホルムアルデヒド (mg/L)	0.003	<0.002	<0.002	0.004	<0.002	<0.002	0.003	<0.002	<0.002	0.003	<0.002	<0.002
亜鉛及びその化合物 (mg/L)	<0.005	<0.005	<0.005	<0.005	<0.005	<0.005	0.006	<0.005	<0.005	<0.005	<0.005	<0.005
アルミニウム及びその化合物 (mg/L)	0.04	0.02	0.03	0.04	0.03	0.04	0.04	0.02	0.03	0.06	0.02	0.04
鉄及びその化合物 (mg/L)	<0.01	<0.01	<0.01	<0.01	<0.01	<0.01	<0.01	<0.01	<0.01	<0.01	<0.01	<0.01
銅及びその化合物 (mg/L)	<0.01	<0.01	<0.01	<0.01	<0.01	<0.01	<0.01	<0.01	<0.01	<0.01	<0.01	<0.01
ナトリウム及びその化合物 (mg/L)	8.2	6.9	7.7	7.9	7.2	7.5	8.8	7.7	8.2	8.8	7.2	8.0
マンガン及びその化合物 (mg/L)	<0.005	<0.005	<0.005	<0.005	<0.005	<0.005	<0.005	<0.005	<0.005	<0.005	<0.005	<0.005
塩化物イオン (mg/L)	10	7.0	8.1	9.2	7.3	8.1	11	6.5	7.4	11	7.1	8.3
カルシウム、マグネシウム等(硬度) (mg/L)	68	56	63	68	56	62	66	60	63	68	57	64
蒸発残留物 (mg/L)	124	108	117	132	109	118	137	121	129	142	105	122
陰イオン界面活性剤 (mg/L)	<0.01	<0.01	<0.01	<0.01	<0.01	<0.01	<0.01	<0.01	<0.01	<0.01	<0.01	<0.01
ジェオスミン (mg/L)	0.000002	<0.000001	0.000001	0.000004	<0.000001	0.000002	0.000001	<0.000001	<0.000001	0.000002	<0.000001	0.000001
2-メチルイソボルネオール (mg/L)	0.000002	<0.000001	<0.000001	0.000004	<0.000001	0.000001	0.000001	<0.000001	<0.000001	0.000003	<0.000001	<0.000001
非イオン界面活性剤 (mg/L)	<0.005	<0.005	<0.005	<0.005	<0.005	<0.005	<0.005	<0.005	<0.005	<0.005	<0.005	<0.005
フェノール類 (mg/L)	<0.0005	<0.0005	<0.0005	<0.0005	<0.0005	<0.0005	<0.0005	<0.0005	<0.0005	<0.0005	<0.0005	<0.0005
有機物(全有機炭素(TOC)の量) (mg/L)	0.7	0.4	0.5	0.8	0.4	0.6	0.7	0.3	0.5	0.8	0.4	0.6
pH 値	7.8	7.2	7.5	7.7	7.2	7.4	7.7	7.2	7.4	7.7	7.2	7.5
味	-	-	異常なし	-	-	異常なし	-	-	異常なし	-	-	異常なし
臭 気	-	-	異常なし	-	-	異常なし	-	-	異常なし	-	-	異常なし
色 度 (度)	<0.5	<0.5	<0.5	<0.5	<0.5	<0.5	<0.5	<0.5	<0.5	<0.5	<0.5	<0.5
濁 度 (度)	<0.1	<0.1	<0.1	<0.1	<0.1	<0.1	<0.1	<0.1	<0.1	<0.1	<0.1	<0.1
残 留 塩 素 (mg/L)	0.6	0.4	0.4	0.7	0.4	0.5	0.8	0.7	0.8	0.5	0.3	0.4

平塚水道営業所管内			厚木水道営業所管内						海老名水道営業所管内						大和水道営業所管内		
土屋 (惣領分水源・寒川・伊勢原系)			上荻野 (谷ヶ原・伊勢原・相模原系)			大山 (大山浄水場系)			望地 (相模原浄水場系)			寺尾本町 (寒川浄水場・伊勢原浄水場系)			深見 (綾瀬浄水場・相模原浄水場系)		
最大	最小	平均	最大	最小	平均	最大	最小	平均	最大	最小	平均	最大	最小	平均	最大	最小	平均
30.8	4.2	19.3	33.6	5.0	18.7	27.5	3.3	16.6	32.0	6.0	18.1	33.0	6.0	18.1	34.2	4.0	17.0
23.5	11.0	17.6	25.0	8.0	16.2	22.5	7.1	14.9	26.0	9.8	17.8	27.0	9.5	17.7	27.0	8.6	16.6
0	0	0	0	0	0	0	0	0	0	0	0	0	0	0	0	0	0
<0.0003	<0.0003	<0.0003	<0.0003	<0.0003	<0.0003	<0.0003	<0.0003	<0.0003	<0.0003	<0.0003	<0.0003	<0.0003	<0.0003	<0.0003	<0.0003	<0.0003	<0.0003
<0.00005	<0.00005	<0.00005	<0.00005	<0.00005	<0.00005	<0.00005	<0.00005	<0.00005	<0.00005	<0.00005	<0.00005	<0.00005	<0.00005	<0.00005	<0.00005	<0.00005	<0.00005
<0.001	<0.001	<0.001	<0.001	<0.001	<0.001	<0.001	<0.001	<0.001	<0.001	<0.001	<0.001	<0.001	<0.001	<0.001	<0.001	<0.001	<0.001
<0.001	<0.001	<0.001	<0.001	<0.001	<0.001	0.002	<0.001	0.001	<0.001	<0.001	<0.001	<0.001	<0.001	<0.001	<0.001	<0.001	<0.001
<0.001	<0.001	<0.001	<0.001	<0.001	<0.001	<0.001	<0.001	<0.001	<0.001	<0.001	<0.001	<0.001	<0.001	<0.001	<0.001	<0.001	<0.001
<0.005	<0.005	<0.005	<0.005	<0.005	<0.005	<0.005	<0.005	<0.005	<0.005	<0.005	<0.005	<0.005	<0.005	<0.005	<0.005	<0.005	<0.005
<0.004	<0.004	<0.004	<0.004	<0.004	<0.004	<0.004	<0.004	<0.004	<0.004	<0.004	<0.004	<0.004	<0.004	<0.004	<0.004	<0.004	<0.004
<0.001	<0.001	<0.001	<0.001	<0.001	<0.001	<0.001	<0.001	<0.001	<0.001	<0.001	<0.001	<0.001	<0.001	<0.001	<0.001	<0.001	<0.001
2.4	2.3	2.4	1.2	0.88	1.0	1.2	0.70	0.88	1.1	0.89	0.98	1.3	0.89	1.1	1.3	0.90	1.1
<0.08	<0.08	<0.08	0.10	<0.08	<0.08	<0.08	<0.08	<0.08	<0.08	<0.08	<0.08	<0.08	<0.08	<0.08	<0.08	<0.08	<0.08
0.01	0.01	0.01	0.01	0.01	0.01	0.01	<0.01	<0.01	0.02	0.01	0.02	0.02	0.01	0.01	0.02	0.01	0.01
<0.0001	<0.0001	<0.0001	<0.0001	<0.0001	<0.0001	<0.0001	<0.0001	<0.0001	<0.0001	<0.0001	<0.0001	<0.0001	<0.0001	<0.0001	<0.0001	<0.0001	<0.0001
<0.001	<0.001	<0.001	<0.001	<0.001	<0.001	<0.001	<0.001	<0.001	<0.001	<0.001	<0.001	<0.001	<0.001	<0.001	<0.001	<0.001	<0.001
<0.0002	<0.0002	<0.0002	<0.0002	<0.0002	<0.0002	<0.0002	<0.0002	<0.0002	<0.0002	<0.0002	<0.0002	<0.0002	<0.0002	<0.0002	<0.0002	<0.0002	<0.0002
<0.0001	<0.0001	<0.0001	<0.0001	<0.0001	<0.0001	<0.0001	<0.0001	<0.0001	<0.0001	<0.0001	<0.0001	<0.0001	<0.0001	<0.0001	<0.0001	<0.0001	<0.0001
<0.0001	<0.0001	<0.0001	<0.0001	<0.0001	<0.0001	<0.0001	<0.0001	<0.0001	0.0001	<0.0001	<0.0001	<0.0001	<0.0001	<0.0001	<0.0001	<0.0001	<0.0001
<0.0001	<0.0001	<0.0001	<0.0001	<0.0001	<0.0001	<0.0001	<0.0001	<0.0001	<0.0001	<0.0001	<0.0001	<0.0001	<0.0001	<0.0001	<0.0001	<0.0001	<0.0001
<0.0001	<0.0001	<0.0001	<0.0001	<0.0001	<0.0001	<0.0001	<0.0001	<0.0001	<0.0001	<0.0001	<0.0001	<0.0001	<0.0001	<0.0001	<0.0001	<0.0001	<0.0001
0.07	<0.06	<0.06	<0.06	<0.06	<0.06	0.10	<0.06	<0.06	<0.06	<0.06	<0.06	<0.06	<0.06	<0.06	0.07	<0.06	<0.06
<0.001	<0.001	<0.001	0.001	<0.001	<0.001	<0.001	<0.001	<0.001	0.001	<0.001	<0.001	<0.001	<0.001	<0.001	<0.001	<0.001	<0.001
0.0062	0.0016	0.0038	0.021	0.0037	0.010	0.016	0.0058	0.011	0.013	0.0042	0.0089	0.018	0.0049	0.012	0.013	0.0019	0.0080
0.003	0.001	0.002	0.010	0.002	0.005	0.006	0.002	0.004	0.009	0.003	0.006	0.004	0.002	0.003	0.006	0.002	0.004
0.0030	0.0013	0.0022	0.0010	0.0006	0.0008	0.0002	<0.0001	<0.0001	0.0010	0.0005	0.0008	0.0022	0.0013	0.0016	0.0020	0.0009	0.0013
<0.001	<0.001	<0.001	<0.001	<0.001	<0.001	<0.001	<0.001	<0.001	<0.001	<0.001	<0.001	<0.001	<0.001	<0.001	<0.001	<0.001	<0.001
0.014	0.0067	0.0097	0.027	0.0064	0.014	0.018	0.0069	0.012	0.019	0.0070	0.013	0.028	0.010	0.019	0.021	0.0050	0.014
0.005	0.001	0.003	0.012	0.004	0.008	0.013	0.005	0.009	0.010	0.005	0.008	0.010	0.004	0.008	0.007	0.002	0.006
0.0034	0.0019	0.0026	0.0050	0.0021	0.0034	0.0021	0.0008	0.0015	0.0049	0.0024	0.0036	0.0074	0.0039	0.0054	0.0060	0.0020	0.0041
0.0018	0.0007	0.0012	<0.0001	<0.0001	<0.0001	<0.0001	<0.0001	<0.0001	<0.0001	<0.0001	<0.0001	0.0001	<0.0001	<0.0001	0.0001	<0.0001	<0.0001
<0.002	<0.002	<0.002	0.002	<0.002	<0.002	<0.002	<0.002	<0.002	0.002	<0.002	<0.002	0.003	<0.002	<0.002	0.002	<0.002	<0.002
<0.005	<0.005	<0.005	<0.005	<0.005	<0.005	<0.005	<0.005	<0.005	<0.005	<0.005	<0.005	<0.005	<0.005	<0.005	<0.005	<0.005	<0.005
0.01	<0.01	<0.01	0.04	0.01	0.02	<0.01	<0.01	<0.01	0.02	0.02	0.02	0.04	0.02	0.03	0.04	0.02	0.03
0.02	<0.01	<0.01	<0.01	<0.01	<0.01	<0.01	<0.01	<0.01	<0.01	<0.01	<0.01	<0.01	<0.01	<0.01	<0.01	<0.01	<0.01
<0.01	<0.01	<0.01	<0.01	<0.01	<0.01	<0.01	<0.01	<0.01	<0.01	<0.01	<0.01	<0.01	<0.01	<0.01	<0.01	<0.01	<0.01
10.0	9.6	9.8	9.1	7.4	7.9	4.7	4.2	4.4	8.3	7.9	8.1	8.0	7.2	7.6	8.3	6.7	7.5
<0.005	<0.005	<0.005	<0.005	<0.005	<0.005	<0.005	<0.005	<0.005	<0.005	<0.005	<0.005	<0.005	<0.005	<0.005	<0.005	<0.005	<0.005
10	8.5	8.9	11	7.2	8.6	3.5	3.1	3.3	7.6	6.4	7.0	10	7.2	8.1	9.5	6.4	7.8
120	110	110	63	55	60	38	37	38	64	62	64	66	57	63	64	56	58
201	191	197	125	108	117	79	66	71	131	126	128	127	112	118	122	106	115
<0.01	<0.01	<0.01	<0.01	<0.01	<0.01	<0.01	<0.01	<0.01	<0.01	<0.01	<0.01	<0.01	<0.01	<0.01	<0.01	<0.01	<0.01
-	-	<0.00001	0.000004	<0.000001	0.000002	-	-	<0.000001	0.000002	<0.000001	<0.000001	0.000002	<0.000001	0.000002	<0.000001	0.000002	<0.000001
-	-	<0.000001	0.000002	<0.000001	<0.000001	-	-	<0.000001	0.000002	<0.000001	<0.000001	0.000004	<0.000001	0.000001	0.000003	<0.000001	<0.000001
<0.005	<0.005	<0.005	<0.005	<0.005	<0.005	<0.005	<0.005	<0.005	<0.005	<0.005	<0.005	<0.005	<0.005	<0.005	<0.005	<0.005	<0.005
<0.0005	<0.0005	<0.0005	<0.0005	<0.0005	<0.0005	<0.0005	<0.0005	<0.0005	<0.0005	<0.0005	<0.0005	<0.0005	<0.0005	<0.0005	<0.0005	<0.0005	<0.0005
0.6	0.3	0.4	0.6	0.4	0.5	0.7	0.3	0.4	0.6	0.3	0.4	0.7	0.4	0.5	0.6	0.3	0.5
7.7	7.2	7.4	7.6	7.2	7.4	7.9	7.4	7.7	7.4	7.0	7.2	7.7	7.3	7.5	7.7	7.2	7.4
-	-	異常なし	-	-	異常なし	-	-	異常なし	-	-	異常なし	-	-	異常なし	-	-	異常なし
-	-	異常なし	-	-	異常なし	-	-	異常なし	-	-	異常なし	-	-	異常なし	-	-	異常なし
<0.5	<0.5	<0.5	<0.5	<0.5	<0.5	<0.5	<0.5	<0.5	<0.5	<0.5	<0.5	<0.5	<0.5	<0.5	<0.5	<0.5	<0.5
<0.1	<0.1	<0.1	<0.1	<0.1	<0.1	<0.1	<0.1	<0.1	<0.1	<0.1	<0.1	<0.1	<0.1	<0.1	<0.1	<0.1	<0.1
0.7	0.4	0.5	0.7	0.4	0.6	0.6	0.4	0.5	0.8	0.6	0.7	0.6	0.3	0.4	0.7	0.5	0.6

検査地点	平塚水道営業所(箱根)管内								
	元箱根 (イタリー浄水場系)			仙石原 (品ノ木浄水場系)			宮城野 (水土野水源系)		
	最大	最小	平均	最大	最小	平均	最大	最小	平均
気温 ()	23.0	3.2	13.7	23.1	1.0	13.5	27.2	2.0	14.5
水温 ()	19.9	10.9	15.1	18.1	8.5	13.6	22.0	12.5	16.9
一般細菌 (個/mL)	0	0	0	0	0	0	0	0	0
大腸菌 (MPN/100mL)	0	0	0	0	0	0	0	0	0
カドミウム及びその化合物 (mg/L)	<0.0003	<0.0003	<0.0003	<0.0003	<0.0003	<0.0003	<0.0003	<0.0003	<0.0003
水銀及びその化合物 (mg/L)	<0.00005	<0.00005	<0.00005	<0.00005	<0.00005	<0.00005	<0.00005	<0.00005	<0.00005
セレン及びその化合物 (mg/L)	<0.001	<0.001	<0.001	<0.001	<0.001	<0.001	<0.001	<0.001	<0.001
鉛及びその化合物 (mg/L)	<0.001	<0.001	<0.001	<0.001	<0.001	<0.001	<0.001	<0.001	<0.001
ヒ素及びその化合物 (mg/L)	<0.001	<0.001	<0.001	<0.001	<0.001	<0.001	0.002	0.002	0.002
六価クロム化合物 (mg/L)	<0.005	<0.005	<0.005	<0.005	<0.005	<0.005	<0.005	<0.005	<0.005
亜硝酸態窒素 (mg/L)	<0.004	<0.004	<0.004	<0.004	<0.004	<0.004	<0.004	<0.004	<0.004
シアン化物イオン及び塩化シアン (mg/L)	<0.001	<0.001	<0.001	<0.001	<0.001	<0.001	<0.001	<0.001	<0.001
硝酸態窒素及び亜硝酸態窒素 (mg/L)	0.33	0.30	0.32	0.49	0.48	0.49	0.58	0.55	0.57
フッ素及びその化合物 (mg/L)	<0.08	<0.08	<0.08	<0.08	<0.08	<0.08	<0.08	<0.08	<0.08
ホウ素及びその化合物 (mg/L)	0.08	0.07	0.07	<0.01	<0.01	<0.01	0.07	0.06	0.07
四塩化炭素 (mg/L)	<0.0001	<0.0001	<0.0001	<0.0001	<0.0001	<0.0001	<0.0001	<0.0001	<0.0001
1,4-ジオキサン (mg/L)	<0.001	<0.001	<0.001	<0.001	<0.001	<0.001	<0.001	<0.001	<0.001
シス-1,2-ジクロロエチレン及びトランス-1,2-ジクロロエチレン (mg/L)	<0.0002	<0.0002	<0.0002	<0.0002	<0.0002	<0.0002	<0.0002	<0.0002	<0.0002
ジクロロメタン (mg/L)	<0.0001	<0.0001	<0.0001	<0.0001	<0.0001	<0.0001	<0.0001	<0.0001	<0.0001
テトラクロロエチレン (mg/L)	<0.0001	<0.0001	<0.0001	<0.0001	<0.0001	<0.0001	<0.0001	<0.0001	<0.0001
トリクロロエチレン (mg/L)	<0.0001	<0.0001	<0.0001	<0.0001	<0.0001	<0.0001	<0.0001	<0.0001	<0.0001
ベンゼン (mg/L)	<0.0001	<0.0001	<0.0001	<0.0001	<0.0001	<0.0001	<0.0001	<0.0001	<0.0001
塩素酸 (mg/L)	<0.06	<0.06	<0.06	<0.06	<0.06	<0.06	<0.06	<0.06	<0.06
クロロ酢酸 (mg/L)	<0.001	<0.001	<0.001	<0.001	<0.001	<0.001	<0.001	<0.001	<0.001
クロロホルム (mg/L)	0.0001	<0.0001	<0.0001	<0.0001	<0.0001	<0.0001	0.0002	<0.0001	0.000
ジクロロ酢酸 (mg/L)	<0.001	<0.001	<0.001	<0.001	<0.001	<0.001	<0.001	<0.001	<0.001
ジブロモクロロメタン (mg/L)	0.0003	0.0001	0.0003	0.0003	<0.0001	0.0002	0.0006	0.0002	0.0005
臭素酸 (mg/L)	<0.001	<0.001	<0.001	<0.001	<0.001	<0.001	<0.001	<0.001	<0.001
総トリハロメタン (mg/L)	0.0008	0.0001	0.0006	0.0006	<0.0001	0.0003	0.0014	0.0004	0.0010
トリクロロ酢酸 (mg/L)	<0.001	<0.001	<0.001	<0.001	<0.001	<0.001	<0.001	<0.001	<0.001
ブロモクロロメタン (mg/L)	0.0002	<0.0001	0.0002	0.0001	<0.0001	<0.0001	0.0004	0.0002	0.0003
ブロモホルム (mg/L)	0.0001	<0.0001	<0.0001	0.0001	<0.0001	<0.0001	0.0002	<0.0001	0.0002
ホルムアルデヒド (mg/L)	<0.002	<0.002	<0.002	<0.002	<0.002	<0.002	<0.002	<0.002	<0.002
亜鉛及びその化合物 (mg/L)	<0.005	<0.005	<0.005	0.005	<0.005	<0.005	<0.005	<0.005	<0.005
アルミニウム及びその化合物 (mg/L)	0.01	<0.01	<0.01	<0.01	<0.01	<0.01	<0.01	<0.01	<0.01
鉄及びその化合物 (mg/L)	0.02	0.01	0.02	<0.01	<0.01	<0.01	<0.01	<0.01	<0.01
銅及びその化合物 (mg/L)	<0.01	<0.01	<0.01	<0.01	<0.01	<0.01	<0.01	<0.01	<0.01
ナトリウム及びその化合物 (mg/L)	13	12	12	6.0	5.6	5.8	13	13	13
マンガン及びその化合物 (mg/L)	<0.005	<0.005	<0.005	<0.005	<0.005	<0.005	<0.005	<0.005	<0.005
塩化物イオン (mg/L)	5.5	4.9	5.2	3.4	3.0	3.1	7.7	7.2	7.4
カルシウム、マグネシウム等(硬度) (mg/L)	120	110	120	68	64	66	110	110	110
蒸発残留物 (mg/L)	263	244	255	134	115	124	220	205	211
陰イオン界面活性剤 (mg/L)	<0.01	<0.01	<0.01	<0.01	<0.01	<0.01	<0.01	<0.01	<0.01
ジェオスミン (mg/L)	-	-	<0.000001	-	-	<0.000001	-	-	<0.000001
2-メチルイソボルネオール (mg/L)	-	-	<0.000001	-	-	<0.000001	-	-	<0.000001
非イオン界面活性剤 (mg/L)	<0.005	<0.005	<0.005	<0.005	<0.005	<0.005	<0.005	<0.005	<0.005
フェノール類 (mg/L)	<0.0005	<0.0005	<0.0005	<0.0005	<0.0005	<0.0005	<0.0005	<0.0005	<0.0005
有機物(全有機炭素(TOC)の量) (mg/L)	<0.1	<0.1	<0.1	<0.1	<0.1	<0.1	<0.1	<0.1	<0.1
pH値	7.6	7.2	7.4	7.8	7.4	7.7	7.6	7.4	7.5
臭気	-	-	異常なし	-	-	異常なし	-	-	異常なし
色度 (度)	<0.5	<0.5	<0.5	<0.5	<0.5	<0.5	<0.5	<0.5	<0.5
濁度 (度)	<0.1	<0.1	<0.1	<0.1	<0.1	<0.1	<0.1	<0.1	<0.1
残留塩素 (mg/L)	0.3	0.2	0.3	0.4	0.3	0.3	0.4	0.3	0.3

工 水質基準に関する省令 (平成27年3月31日現在)

平成15年5月30日 厚生労働省令 第101号

平成26年2月28日 厚生労働省令 第15号(最終改正)

	項 目	基 準
1	一 般 細 菌	1mLの検水で形成される集落数が100以下
2	大 腸 菌	検出されないこと
3	カドミウム及びその化合物	カドミウムの量に関して、0.003mg/L以下
4	水銀及びその化合物	水銀の量に関して、0.0005mg/L以下
5	セレン及びその化合物	セレンの量に関して、0.01mg/L以下
6	鉛及びその化合物	鉛の量に関して、0.01mg/L以下
7	ヒ素及びその化合物	ヒ素の量に関して、0.01mg/L以下
8	六価クロム化合物	六価クロムの量に関して、0.05mg/L以下
9	亜硝酸態窒素	0.04mg/L以下
10	シアン化物イオン及び塩化シアン	シアンの量に関して、0.01mg/L以下
11	硝酸態窒素及び亜硝酸態窒素	10mg/L以下
12	フッ素及びその化合物	フッ素の量に関して、0.8mg/L以下
13	ホウ素及びその化合物	ホウ素の量に関して、1.0mg/L以下
14	四 塩 化 炭 素	0.002mg/L以下
15	1,4- ジ オ キ サ ン	0.05mg/L以下
16	シス-1,2-ジクロロエチレン及び トランス-1,2-ジクロロエチレン	0.04mg/L以下
17	ジ ク ロ ロ メ タ ン	0.02mg/L以下
18	テ ト ラ ク ロ ロ エ チ レ ン	0.01mg/L以下
19	ト リ ク ロ ロ エ チ レ ン	0.01mg/L以下
20	ベ ン ゼ ン	0.01mg/L以下
21	塩 素 酸	0.6mg/L以下
22	ク ロ ロ 酢 酸	0.02mg/L以下
23	ク ロ ロ ホ ル ム	0.06mg/L以下
24	ジ ク ロ ロ 酢 酸	0.04mg/L以下
25	ジ ブ ロ モ ク ロ ロ メ タ ン	0.1mg/L以下
26	臭 素 酸	0.01mg/L以下
27	総 ト リ ハ ロ メ タ ン	0.1mg/L以下
28	ト リ ク ロ ロ 酢 酸	0.2mg/L以下
29	ブ ロ モ ジ ク ロ ロ メ タ ン	0.03mg/L以下
30	ブ ロ モ ホ ル ム	0.09mg/L以下
31	ホ ル ム ア ル デ ヒ ド	0.08mg/L以下
32	亜鉛及びその化合物	亜鉛の量に関して、1.0mg/L以下
33	アルミニウム及びその化合物	アルミニウムの量に関して、0.2mg/L以下
34	鉄及びその化合物	鉄の量に関して、0.3mg/L以下
35	銅及びその化合物	銅の量に関して、1.0mg/L以下
36	ナトリウム及びその化合物	ナトリウムの量に関して、200mg/L以下
37	マンガン及びその化合物	マンガンの量に関して、0.05mg/L以下
38	塩 化 物 イ オ ン	200mg/L以下
39	カルシウム、マグネシウム等(硬度)	300mg/L以下
40	蒸 発 残 留 物	500mg/L以下
41	陰 イ オ ン 界 面 活 性 剤	0.2mg/L以下
42	ジ エ オ ス ミ ン	0.00001mg/L以下
43	2-メチルイソボルネオール	0.00001mg/L以下
44	非 イ オ ン 界 面 活 性 剤	0.02mg/L以下
45	フ ェ ノ ー ル 類	フェノールの量に換算して、0.005mg/L以下
46	有機物(全有機炭素(TOC)の量)	3mg/L以下
47	p H 値	5.8以上8.6以下
48	味	異常でないこと
49	臭	異常でないこと
50	色 度	5度以下
51	濁 度	2度以下

(9) 薬品使用量

(単位 kg)

薬品名 浄水場等 年度	硫酸アルミニウム (L.A.S)		ポリ塩化アルミニウム (P.A.C)				液化塩素 (Cl ₂)		
	寒川	谷ヶ原	寒川	谷ヶ原	落合	鳥屋・長野・ 青野原	寒川	谷ヶ原	箱根
	8%	7%							
21	-	-	4,871,560	1,849,570	5,800	27,360	-	-	-
22	-	-	5,136,180	1,979,280	1,000	29,200	-	-	-
23	-	-	5,289,510	2,312,970	420	26,750	-	-	-
24	-	-	4,742,560	2,107,220	660	25,190	-	-	-
25	-	-	4,196,870	1,923,400	660	25,110	-	-	-
26	-	-	4,223,180	1,686,290	440	23,620	-	-	-

(単位 kg)

薬品名 浄水場等 年度	次亜塩素酸ナトリウム (NaClO)						硫酸 (H ₂ SO ₄)	
	寒川	谷ヶ原	箱根	平塚	鳥屋・長野・ 青野原	落合・ 鎌沢	寒川	谷ヶ原
	21	2,310,230	856,020	12,000	30,940	7,580	9,000	538,820
22	2,446,460	767,120	10,600	31,490	10,790	9,000	612,170	340,810
23	2,384,100	752,290	10,000	32,190	8,410	9,000	405,310	283,520
24	2,210,330	711,510	9,600	27,640	6,883	7,077	785,210	283,430
25	2,754,120	781,490	10,750	32,880	8,658	6,832	688,370	292,980
26	2,119,320	752,450	-	22,139	6,827	6,143	559,660	252,070

(単位 kg)

薬品名 浄水場等 年度	活性炭 (C)		原塩 (NaCl)	塩酸 (HCl)		消石灰 [Ca(OH) ₂] (NaOH)			チオ硫酸ソーダ
	寒川	谷ヶ原	箱根	寒川	谷ヶ原	寒川	谷ヶ原	箱根	箱根
	21	154,080	117,000	-	0	78,710	0	495,940	12,000
22	417,600	120,400	-	0	73,890	0	477,200	12,000	600
23	336,240	26,280	-	0	87,800	0	589,580	12,000	475
24	78,900	55,460	-	0	74,190	0	573,070	10,500	300
25	395,940	94,928	-	0	75,410	0	551,170	10,500	450
26	70,280	85,410	-	0	80,860	0	483,980	-	-

(10) 電力量及び電力料金

平成27年3月31日現在

区分	受電場所名	契約電力(kW)	使用電力量(kWh)	電力料金(円)
原水及び浄水費	寒川第2浄水場	(自)特別高圧電力 2,900	11,687,931	243,233,586
	" 第3浄水場	(自) " 4,850	31,330,718	607,457,570
	" 資材倉庫	0	1,930	56,317
	大山浄水場	35	73,706	1,865,609
	大惣領分水源	3	23,952	494,955
	吉沢水源	9	24,513	604,333
	谷ヶ原浄水場	25	80,400	1,847,284
	" (第1取水)	(自)特別高圧電力 2,380	14,011,274	276,262,512
	落合浄水場	(自)高圧電力 A 99	813,994	16,525,484
	和田浄水場	(自) " 64	258,753	5,893,803
	鳥屋浄水場	37	70,396	2,090,347
	" (取水)	25	113,581	2,499,136
	青野原浄水場	(自)高圧電力 A 96	397,210	8,979,238
	" (取水)	0	0	0
	鎌底沢浄水場	(自)高圧電力 A 0	0	0
	長野浄水場	32	73,210	1,879,854
	イタリ一浄水場	35	73,724	2,003,847
	品ノ木水源	43	55,641	1,751,738
	滝沢水源	(自)高圧電力 A 173	886,077	19,067,401
	水士野水源	(自) " 88	510,841	10,794,349
	(自) " 0	0	0	
	(自) " 182	621,683	14,246,153	
	小計	11,076	61,109,534	1,217,553,516
揚水ポンプ所	高温泉原	(自)高圧電力 A 156	690,984	14,959,066
	大涌谷	(自) " 166	659,989	14,409,557
	第1湯	(自) " 104	426,235	9,248,206
	下大湯	(自) " 97	342,071	7,785,714
	上畑沢	(自) " 89	147,697	4,168,766
		(自) " 85	74,759	2,554,420
		(自) " 54	26,149	1,199,520
		小計	751	2,367,884
その他	土屋ヶキ処分地等	22	40,948	1,062,467
	計	11,849	63,518,366	1,272,941,232
配水ポンプ所費	与野高瀬	17	17,922	560,007
	中野高瀬	(自)高圧電力 A 154	718,234	16,075,079
	一寸沢ノ	(自) " 104	510,151	11,236,008
	一ノ	5	10,857	279,533
	御横鮑	5	19,955	443,630
	鎌山北腰七胡岡大葉一名桜久披池大	(自)高圧電力 A 84	223,338	5,378,981
	ノ内揚水倉越	7	19,231	464,036
	ノ内揚水倉越	(自)高圧電力 418	993,901	24,758,129
	ノ内揚水倉越	(自)高圧電力 A 92	324,218	7,483,614
	ノ内揚水倉越	(自) " 62	290,751	6,411,803
	ノ内揚水倉越	(自) " 97	271,576	6,513,143
	ノ内揚水倉越	(自) " 35	143,803	3,277,740
	ノ内揚水倉越	9	27,311	630,075
	ノ内揚水倉越	33	50,732	1,409,822
	ノ内揚水倉越	25	29,649	950,608
	ノ内揚水倉越	(自)高圧電力 A 33	77,300	1,935,910
	ノ内揚水倉越	(自) " 73	255,429	6,283,326
	ノ内揚水倉越	9	24,324	604,029
	ノ内揚水倉越	(自)高圧電力 A 392	1,130,224	27,307,120
	ノ内揚水倉越	(自) " 33	310,263	7,048,721
ノ内揚水倉越	21	57,482	1,364,948	
ノ内揚水倉越	40	121,590	2,832,559	
ノ内揚水倉越	9	29,653	682,351	
ノ内揚水倉越	(自)高圧電力 1,050	4,006,183	95,279,737	
ノ内揚水倉越	(自)高圧電力 A 125	477,343	10,890,871	
ノ内揚水倉越	18	20,032	634,909	
ノ内揚水倉越	(自)高圧電力 A 230	856,930	19,983,421	
ノ内揚水倉越	18	53,016	1,242,781	
ノ内揚水倉越	13	4,986	293,513	
ノ内揚水倉越	5	7,274	200,588	
ノ内揚水倉越	(自)高圧電力 1,100	4,612,079	102,348,791	

区分	受電場所名	契約電力(kW)	使用電力量(kWh)	電力料金(円)	
配水ポンプ所	日上向岡	13	1,481	198,333	
	吉沢	(自)高圧電力 A 231	1,236,986	26,893,394	
	"	17	48,550	1,363,478	
	大磯高	(自)高圧電力 A 56	274,993	6,023,075	
	西小	36	122,252	2,820,051	
	秋沼	5	8,119	228,824	
	沼中	18	31,941	835,637	
	東	8	19,309	528,684	
	小橋	0	1,730	53,890	
		9	11,662	348,742	
		(自)高圧電力 A 38	70,297	1,902,168	
		(自)" 175	392,360	9,828,137	
		(自)" 108	338,235	7,982,008	
		(自)" 169	741,543	16,514,533	
		(自)" 96	305,047	7,207,711	
		(自)" 175	324,097	8,568,010	
		(自)" 94	133,795	3,927,163	
		(自)" 45	152,669	3,668,219	
		47	59,896	1,732,784	
		34	46,453	1,309,435	
		25	46,962	1,229,601	
		22	17,696	612,202	
		小計	5,737	20,081,810	468,581,862
	加水ポンプ所	淵野辺	(自)高圧電力 425	1,878,441	41,661,933
		谷ケ模	(自)高圧電力 A 104	520,897	11,475,458
		相模	(自)" 170	588,573	13,678,541
		三	9	17,515	453,157
		鼠	5	15,429	362,562
		大名	9	14,755	397,360
		小長	17	6,601	366,930
		竹第	17	2,849	205,883
		竹第	4	0	27,835
		野	4	0	25,728
		鎌	5	9,566	254,745
		西城	3	7,972	188,631
		山ノ高	16	26,509	898,407
		大船	46	151,128	3,454,251
大木		3	10,185	267,572	
上高山		13	29,013	729,277	
二葛		23	28,286	842,225	
柄上		(自)高圧電力 500	2,005,002	47,084,407	
日吉		(自)高圧電力 A 300	1,372,585	30,873,385	
五領		38	46,859	1,458,387	
西小		3	4,115	119,470	
上七		31	60,428	1,591,892	
中善		36	27,906	1,056,759	
日日		3	1,253	69,237	
新向		1	4,901	127,523	
杉久		14	33,718	817,291	
大		16	40,512	970,709	
		25	39,056	1,130,212	
		17	18,461	568,070	
		18	48,948	1,162,311	
		13	22,865	603,075	
		13	5,149	259,150	
		(自)高圧電力 620	2,741,401	63,361,068	
		(自)" 456	2,279,890	49,686,799	
		(自)高圧電力 A 64	320,623	6,922,417	
		小計	3,041	12,381,391	283,152,657
その他		各配水池ロートバルブ等	177.0	162,833	5,783,024
	計	8,955.0	32,626,034	757,517,543	
	合前年計	20,804.0	96,144,400	2,030,458,775	
		21,227.0	103,300,019	1,963,005,574	
	前年度との比較(%)	98.0%	93.1%	103.4%	

(自):自家用電気工作物 注:自家発燃料費 12,382,959 円は含まず

4 給水量・点検件数

4 給水量(有効水量)・点検件数

(1) 1戸1か月当たり有収水量(用途別)

(単位 m³)

用途別		家事用	営業用	公共用	工業用	浴場用	プール用	一時用	全用途
年度別	22	17.7	53.2	129.1	370.5	243.2	167.5	17.4	20.9
	23	17.3	51.1	121.4	360.9	251.9	144.6	12.9	20.3
	24	17.1	51.2	120.5	363.0	254.0	140.3	14.9	20.0
	25	16.9	51.1	117.5	363.9	247.7	135.9	15.0	20.0
	26	16.4	49.7	112.2	355.5	261.2	131.6	11.5	19.2
所別	相模原	15.7	45.6	134.6	156.0	18.1	156.1	11.3	18.0
	相模原南	15.2	46.7	139.4	299.2	91.4	194.1	11.6	16.9
	津久井	18.2	45.9	55.6	100.3		58.1	11.0	20.1
	鎌倉	17.0	53.3	0.0	505.3	490.3	105.2	7.9	19.3
	藤沢	16.0	51.7	142.5	570.4	669.7	189.0	9.4	19.0
	茅ヶ崎	17.4	43.0	114.2	568.4	75.9	128.9	10.0	20.0
	平塚	17.5	44.9	109.2	467.2	24.7	100.6	9.3	20.7
	厚木	16.2	54.6	123.6	397.3		113.3	15.5	19.8
	海老名	17.4	50.0	88.1	366.1	48.7	99.1	18.4	21.2
	大和	15.5	39.0	103.1	113.2	40.3	85.1	13.5	17.2
	平塚(箱根)	18.0	195.5	93.2			74.0	12.7	46.0

(2) 家事用1戸1か月当たり有収水量(月別)

(単位 m³)

所別		相模原	相模原南	津久井	鎌倉	藤沢	茅ヶ崎	平塚	厚木	海老名	大和	平塚(箱根)	全所
年度別	22	16.9	16.5	19.9	18.3	17.2	18.8	18.9	17.5	18.8	16.7	21.4	17.7
	23	16.5	16.1	19.4	17.9	16.8	18.3	18.5	17.3	18.3	16.4	21.2	17.3
	24	16.3	15.9	19.1	17.6	16.6	18.0	18.2	16.9	18.0	16.2	20.6	17.1
	25	16.2	15.7	18.7	17.5	16.4	17.9	18.1	16.7	17.8	16.1	19.7	16.9
	26	15.7	15.2	18.2	17.0	16.0	17.4	17.5	16.2	17.4	15.5	18.0	16.4
月別	4	15.2	15.4	17.4	15.5	14.8	16.3	16.0	15.6	15.8	14.8	21.8	15.5
	5	14.8	13.6	17.8	17.1	16.2	16.8	17.4	16.1	17.5	15.3	15.1	16.0
	6	16.4	16.5	18.6	16.6	15.8	17.4	17.1	16.3	17.3	15.6	23.2	16.6
	7	15.4	14.2	18.2	17.3	16.5	17.4	17.9	16.5	17.6	15.3	15.9	16.5
	8	16.3	16.5	18.9	17.1	15.8	17.7	17.6	16.2	17.3	15.7	23.4	16.7
	9	15.7	14.4	19.0	18.4	17.0	17.9	18.7	16.8	18.2	15.9	17.2	17.0
	10	16.0	16.0	18.4	16.6	15.4	17.0	17.3	15.9	17.0	15.4	21.0	16.3
	11	15.9	14.6	18.1	17.7	16.8	17.9	18.5	16.6	18.2	15.9	15.9	16.9
	12	15.9	16.1	18.0	16.1	15.3	17.1	16.3	15.8	16.9	15.5	18.2	16.1
	1	15.9	14.8	18.2	18.0	17.1	18.5	18.8	17.1	18.9	16.1	16.6	17.2
	2	16.7	16.8	18.6	17.2	16.1	17.8	17.9	16.7	17.7	16.2	19.5	17.0
	3	14.7	13.4	16.7	16.0	15.5	16.5	16.7	15.2	16.3	14.6	14.1	15.4

(3) 給水量(有効水量)(月別・用途別)

ア 全水道営業所

用途別 年度別	家事用	業務用			浴場用		一時用
		営業用	公共用	工業用	浴場用	プール用	
22年度	252,437,166	36,464,690	9,575,321	14,671,674	80,504	881,089	374,121
23年度	249,248,950	34,979,780	9,041,588	14,052,238	77,327	757,349	291,764
24年度	247,610,370	35,119,215	8,996,308	13,797,914	73,397	715,925	349,281
25年度	246,980,990	35,050,399	8,799,173	13,461,798	69,850	682,877	399,477
26年度	242,442,351	34,211,967	8,408,197	12,909,725	67,392	657,766	323,270
4	19,049,382	2,874,864	562,799	1,040,985	10,040	2,114	27,275
5	19,647,598	2,597,174	682,905	1,018,643	259	7,865	22,829
6	20,395,297	3,015,274	712,516	1,089,049	10,690	34,116	29,634
7	20,160,575	2,650,679	841,628	1,095,891	249	135,571	29,747
8	20,533,483	3,198,373	797,816	1,273,402	11,239	231,932	37,010
9	20,778,168	2,971,852	792,012	1,220,923	268	169,806	28,681
10	20,143,795	3,068,078	697,397	1,147,793	10,754	46,575	28,331
11	20,644,711	2,747,418	809,752	1,120,035	263	12,494	25,165
12	19,884,723	2,915,508	591,593	980,069	11,082	2,982	24,214
1	21,092,289	2,730,529	704,999	991,300	263	6,951	25,656
2	20,971,208	2,985,258	566,255	931,736	12,040	3,039	20,879
3	19,141,122	2,456,960	648,525	999,899	245	4,321	23,849
月平均	20,203,529	2,850,997	700,683	1,075,810	5,616	54,814	26,939
全水量比(%)	75.2	10.6	2.6	4.0	0.0	0.2	0.1
前年度比(%)	98.2	97.6	95.6	95.9	96.5	96.3	80.9

注1. 全水量比は小数点以下第二位を四捨五入しているため、必ずしも計と一致しない。

注2. 無収水量の数値は配水メータ上流側の水量を含むため各営業所を合計したものとは一致しない。

(単位 m³)

小 計	分 水	有収水量計	無 収 水 量					合 計
			事業用 水 量	メ ー タ 不感水量	消防用水	その他	計	
314,484,565	6,368,134	320,852,699	1,023,315	14,973,941	169,165	298,177	16,464,598	337,317,297
308,448,996	6,637,398	315,086,394	1,077,386	14,706,567	140,146	260,413	16,184,512	331,270,906
306,662,410	7,841,398	314,503,808	1,078,495	13,572,120	148,647	250,739	15,050,001	329,553,809
305,444,564	8,167,159	313,611,723	1,141,056	12,840,273	173,220	288,151	14,442,700	328,054,423
299,020,668	8,950,720	307,971,388	1,986,926	12,013,223	149,367	280,378	14,429,894	322,401,282
23,567,459	844,788	24,412,247	111,222	947,916	304	1,910	1,061,352	25,473,599
23,977,273	455,192	24,432,465	108,054	948,813	3,587	1,335	1,061,789	25,494,254
25,286,576	1,302,232	26,588,808	249,285	1,031,614	12,677	2,783	1,296,359	27,885,167
24,914,340	939,902	25,854,242	237,872	1,003,512	111,070	2,256	1,354,710	27,208,952
26,083,255	873,308	26,956,563	155,488	1,047,410	13,353	1,380	1,217,631	28,174,194
25,961,710	930,420	26,892,130	162,918	1,044,902	3,048	2,434	1,213,302	28,105,432
25,142,723	826,649	25,969,372	163,477	1,009,592	654	4,075	1,177,798	27,147,170
25,359,838	505,384	25,865,222	167,406	1,004,734	431	2,114	1,174,685	27,039,907
24,410,171	514,730	24,924,901	170,458	967,444	451	2,947	1,141,300	26,066,201
25,551,987	662,730	26,214,717	154,446	1,018,649	1,368	5,289	1,179,752	27,394,469
25,490,415	525,543	26,015,958	170,396	1,011,507	1,404	4,374	1,187,681	27,203,639
23,274,921	569,842	23,844,763	135,904	977,130	1,020	249,481	1,363,535	25,208,298
24,918,389	745,893	25,664,282	165,577	1,001,102	12,447	23,365	1,202,491	26,866,774
92.7	2.8	95.5	0.6	3.7	0.1	0.1	4.5	100.0
97.9	109.6	98.2	174.1	93.6	86.2	97.3	99.9	98.3

イ 水道営業所別

(ア)相模原水道営業所

用途別 月別	家事用	業務用			浴場用		一時用
		営業用	公共用	工業用	浴場用	プール用	
4	2,395,159	287,460	74,122	102,348	73	468	4,205
5	2,555,364	378,891	77,623	108,323	0	832	4,298
6	2,598,935	294,808	96,764	102,697	75	5,860	4,295
7	2,671,941	394,650	92,027	112,014	0	17,130	5,220
8	2,583,604	300,207	100,135	112,141	100	38,040	5,556
9	2,708,426	417,298	87,044	121,925	0	21,381	2,327
10	2,554,067	297,201	90,876	103,674	119	10,474	2,352
11	2,739,657	401,267	91,587	125,218	3	278	2,870
12	2,534,386	288,617	79,065	85,601	84	157	3,068
1	2,759,993	402,075	79,752	106,522	5	143	2,588
2	2,660,963	294,256	74,544	80,101	83	79	2,216
3	2,562,622	376,268	74,442	100,727	1	710	1,586
計	31,325,117	4,132,998	1,017,981	1,261,291	543	95,552	40,581
月平均	2,610,426	344,417	84,832	105,108	45	7,963	3,382
全水量比(%)	79.4	10.5	2.6	3.2	0.0	0.2	0.1
前年度	31,817,928	4,239,027	1,066,030	1,273,962	648	110,537	48,418
前年度比(%)	98.5	97.5	95.5	99.0	83.8	86.4	83.8

(イ)相模原南水道営業所

4	2,033,206	219,482	50,972	39,542	595	149	1,280
5	1,701,479	197,527	62,518	14,862	88	726	907
6	2,168,089	226,390	69,287	36,528	680	4,541	2,769
7	1,781,144	196,060	72,486	14,792	96	21,741	2,285
8	2,170,857	232,709	69,821	37,499	663	38,071	3,677
9	1,802,159	212,727	67,123	15,804	119	19,819	3,097
10	2,115,178	224,991	62,409	35,928	616	7,041	3,588
11	1,821,118	203,303	70,183	18,034	100	2,059	2,208
12	2,119,261	220,159	51,772	33,368	615	1,093	1,298
1	1,847,818	199,804	61,383	15,597	83	363	1,773
2	2,216,805	223,320	50,370	34,091	651	134	976
3	1,695,449	182,564	58,668	16,064	82	123	687
計	23,472,563	2,539,036	746,992	312,109	4,388	95,860	24,545
月平均	1,956,047	211,586	62,249	26,009	366	7,988	2,045
全水量比(%)	79.8	8.6	2.5	1.1	0.0	0.3	0.1
前年度	24,028,832	2,711,102	797,804	328,932	4,272	85,677	28,891
前年度比(%)	97.7	93.7	93.6	94.9	102.7	111.9	85.0

(ウ)津久井水道営業所

4	468,690	59,327	12,467	8,551	0	3	570
5	452,007	51,918	21,787	10,790	0	1	690
6	503,555	60,382	15,047	8,930	0	923	794
7	460,321	51,625	25,564	13,130	0	4,630	711
8	510,186	62,521	17,399	9,223	0	5,289	529
9	480,667	58,995	25,646	11,458	0	2,591	381
10	498,498	58,865	15,116	7,992	0	1,072	512
11	460,395	50,517	22,655	11,333	0	89	453
12	485,367	55,337	12,726	7,435	0	9	352
1	463,829	53,278	21,851	10,552	0	450	1,326
2	502,362	55,418	10,748	7,067	0	102	866
3	426,701	45,860	20,383	9,634	0	54	979
計	5,712,578	664,043	221,389	116,095	0	15,213	8,163
月平均	476,048	55,337	18,449	9,675	-	1,268	680
全水量比(%)	80.1	9.3	3.1	1.6	-	0.2	0.1
前年度	5,879,116	687,239	232,175	126,046	0	18,869	14,420
前年度比(%)	97.2	96.6	95.4	92.1	-	80.6	56.6

注1. 全水量比は小数点以下第二位を四捨五入しているため、必ずしも計と一致しない。

(単位 m³)

小計	分水	有収水量計	無収水量					合計
			事業用 水量	メータ 不感水量	消防用水	その他	計	
2,863,835	-	2,863,835	1,207	111,039	2	126	112,374	2,976,209
3,125,331	-	3,125,331	1,340	121,279	414	219	123,252	3,248,583
3,103,434	-	3,103,434	5,175	120,337	470	181	126,163	3,229,597
3,292,982	-	3,292,982	1,266	127,631	14,567	204	143,668	3,436,650
3,139,783	-	3,139,783	1,893	121,652	2,786	89	126,420	3,266,203
3,358,401	-	3,358,401	1,729	130,350	488	140	132,707	3,491,108
3,058,763	-	3,058,763	6,011	118,872	40	213	125,136	3,183,899
3,360,880	-	3,360,880	1,685	130,379	31	139	132,234	3,493,114
2,990,978	-	2,990,978	1,459	115,950	40	175	117,624	3,108,602
3,351,078	-	3,351,078	1,677	130,074	165	203	132,119	3,483,197
3,112,242	-	3,112,242	1,504	120,700	25	122	122,351	3,234,593
3,116,356	-	3,116,356	1,303	121,073	126	60,897	183,399	3,299,755
37,874,063	-	37,874,063	26,249	1,469,336	19,154	62,708	1,577,447	39,451,510
3,156,172	-	3,156,172	2,187	122,445	1,596	5,226	131,454	3,287,626
96.0	-	96.0	0.1	3.7	0.0	0.2	4.0	100.0
38,556,550	-	38,556,550	16,991	1,576,754	29,559	63,782	1,687,086	40,243,636
98.2	-	98.2	154.5	93.2	64.8	98.3	93.5	98.0

2,345,226	132,165	2,477,391	844	95,955	87	214	97,100	2,574,491
1,978,107	132,152	2,110,259	786	81,832	352	136	83,106	2,193,365
2,508,284	137,041	2,645,325	959	102,509	142	164	103,774	2,749,099
2,088,604	136,785	2,225,389	1,007	86,281	13,158	213	100,659	2,326,048
2,553,297	127,980	2,681,277	1,221	104,005	1,310	153	106,689	2,787,966
2,120,848	141,257	2,262,105	1,244	87,919	165	171	89,499	2,351,604
2,449,751	122,984	2,572,735	1,243	99,724	67	218	101,252	2,673,987
2,117,005	25,442	2,142,447	922	83,100	7	173	84,202	2,226,649
2,427,566	25,445	2,453,011	1,198	95,082	72	193	96,545	2,549,556
2,126,821	32,036	2,158,857	1,280	83,730	25	277	85,312	2,244,169
2,526,347	30,703	2,557,050	607	99,158	2	232	99,999	2,657,049
1,953,637	30,023	1,983,660	1,143	76,977	7	32,851	110,978	2,094,638
27,195,493	1,074,013	28,269,506	12,454	1,096,272	15,394	34,995	1,159,115	29,428,621
2,266,291	89,501	2,355,792	1,038	91,356	1,283	2,916	96,593	2,452,385
92.4	3.6	96.1	0.0	3.7	0.1	0.1	3.9	100.0
27,985,510	705,757	28,691,267	13,369	1,172,883	15,422	36,281	1,237,955	29,929,222
97.2	152.2	98.5	93.2	93.5	99.8	96.5	93.6	98.3

549,608	-	549,608	8,309	21,491	53	0	29,853	579,461
537,193	-	537,193	8,588	20,843	56	0	29,487	566,680
589,631	-	589,631	8,546	22,953	705	0	32,204	621,835
555,981	-	555,981	8,668	21,638	103	15	30,424	586,405
605,147	-	605,147	9,221	23,491	6,937	0	39,649	644,796
579,738	-	579,738	17,525	22,511	428	271	40,735	620,473
582,055	-	582,055	14,709	22,624	5	3	37,341	619,396
545,442	-	545,442	9,097	21,199	1	52	30,349	575,791
561,226	-	561,226	8,940	21,766	9	31	30,746	591,972
551,286	-	551,286	9,450	21,462	3	4	30,919	582,205
576,563	-	576,563	8,726	22,478	25	12	31,241	607,804
503,611	-	503,611	9,382	19,620	103	1,470	30,575	534,186
6,737,481	-	6,737,481	121,161	262,076	8,428	1,858	393,523	7,131,004
561,457	-	561,457	10,097	21,840	702	155	32,794	594,250
94.5	-	94.5	1.7	3.7	0.1	0.0	5.5	100.0
6,957,865	-	6,957,865	93,228	285,110	8,611	1,440	388,389	7,346,254
96.8	-	96.8	130.0	91.9	97.9	129.0	101.3	97.1

(工) 鎌倉水道営業所

用途別 月別	家事用	業務用			浴場用		一時用
		営業用	公共用	工業用	浴場用	プール用	
4	1,899,124	279,711	40,502	35,167	5,516	36	2,571
5	2,022,182	289,290	71,023	32,768	0	996	2,112
6	2,077,595	310,557	52,148	36,622	5,799	1,282	2,039
7	2,054,025	288,128	90,613	38,321	0	9,167	1,770
8	2,114,086	334,867	63,228	45,524	5,884	11,430	2,087
9	2,177,892	346,190	96,023	44,501	0	13,702	2,231
10	2,059,521	309,874	53,636	40,648	5,720	2,696	2,122
11	2,105,666	299,017	88,307	40,994	0	1,824	2,013
12	1,990,144	296,754	47,540	31,402	5,972	102	1,928
1	2,137,526	289,584	77,741	38,403	0	410	1,998
2	2,116,793	291,631	43,864	32,675	6,409	279	1,487
3	1,915,038	250,371	70,039	31,714	0	351	2,007
計	24,669,592	3,585,974	794,664	448,739	35,300	42,071	24,365
月平均	2,055,799	298,831	66,222	37,395	2,942	3,506	2,030
全水量比(%)	79.6	11.6	2.6	1.4	0.1	0.1	0.1
前年度	25,221,966	3,638,569	847,586	507,924	35,412	48,201	55,668
前年度比(%)	97.8	98.6	93.8	88.3	99.7	87.3	43.8

(オ) 藤沢水道営業所

4	2,689,794	422,383	97,760	172,411	3,577	1,015	2,871
5	3,085,725	393,272	112,161	177,390	0	3,463	2,812
6	2,875,150	453,637	126,535	171,422	3,790	6,091	3,042
7	3,155,974	406,970	145,480	185,441	0	24,032	3,095
8	2,882,282	484,446	155,520	209,274	4,140	52,635	4,532
9	3,253,259	473,018	136,003	206,661	0	33,842	3,793
10	2,834,260	461,456	124,698	182,974	3,903	14,572	5,073
11	3,217,328	420,293	138,067	174,293	0	2,776	4,148
12	2,816,647	437,043	102,190	139,300	4,085	1,026	4,829
1	3,293,607	414,090	114,427	166,303	0	2,655	4,196
2	2,954,885	447,106	96,672	142,351	4,613	1,266	3,941
3	3,021,401	369,614	105,823	145,675	0	1,808	3,846
計	36,080,312	5,183,328	1,455,336	2,073,495	24,108	145,181	46,178
月平均	3,006,693	431,944	121,278	172,791	2,009	12,098	3,848
全水量比(%)	77.0	11.1	3.1	4.4	0.1	0.3	0.1
前年度	36,477,358	5,291,009	1,521,793	2,389,811	21,380	154,521	41,558
前年度比(%)	98.9	98.0	95.6	86.8	112.8	94.0	111.1

(カ) 茅ヶ崎水道営業所

4	1,917,014	215,173	45,715	165,989	131	216	3,745
5	1,995,554	180,619	48,729	167,121	0	53	2,380
6	2,048,040	225,535	55,382	153,539	150	2,855	2,689
7	2,056,845	186,442	58,330	164,537	0	8,540	2,742
8	2,077,413	239,428	59,171	168,869	157	16,712	2,439
9	2,129,197	203,538	49,889	173,972	0	18,352	2,310
10	2,007,775	224,043	54,962	168,196	161	5,900	2,038
11	2,117,895	192,203	57,450	185,039	0	213	2,580
12	2,027,272	214,442	46,524	150,467	158	58	2,404
1	2,201,130	194,822	51,791	151,595	0	1,292	2,883
2	2,104,920	226,736	45,654	134,088	154	108	2,926
3	1,979,875	173,966	48,122	154,342	0	77	2,532
計	24,662,930	2,476,947	621,719	1,937,754	911	54,376	31,668
月平均	2,055,244	206,412	51,810	161,480	76	4,531	2,639
全水量比(%)	79.0	7.9	2.0	6.2	0.0	0.2	0.1
前年度	25,095,708	2,521,966	657,509	2,019,626	1,906	48,057	40,852
前年度比(%)	98.3	98.2	94.6	95.9	47.8	113.1	77.5

注1. 全水量比は小数点以下第二位を四捨五入しているため、必ずしも計と一致しない。

(単位 m³)

小計	分水	有収水量計	無 収 水 量					合計
			事業用 水 量	メー タ 不感水量	消防用水	その他	計	
2,262,627	-	2,262,627	17,387	87,701	32	549	105,669	2,368,296
2,418,371	-	2,418,371	19,012	94,118	1,038	164	114,332	2,532,703
2,486,042	-	2,486,042	25,464	96,316	536	540	122,856	2,608,898
2,482,024	-	2,482,024	19,588	96,361	8,978	618	125,545	2,607,569
2,577,106	-	2,577,106	23,806	100,048	119	403	124,376	2,701,482
2,680,539	-	2,680,539	22,948	104,073	125	550	127,696	2,808,235
2,474,217	-	2,474,217	23,921	96,719	123	1,035	121,798	2,596,015
2,537,821	-	2,537,821	23,460	99,224	48	366	123,098	2,660,919
2,373,638	-	2,373,638	3,270	92,199	150	995	96,614	2,470,252
2,545,662	-	2,545,662	1,475	98,814	52	2,164	102,505	2,648,167
2,493,138	-	2,493,138	1,074	96,879	106	1,351	99,410	2,592,548
2,269,520	-	2,269,520	1,677	88,563	269	19,415	109,924	2,379,444
29,600,705	-	29,600,705	183,082	1,151,015	11,576	28,150	1,373,823	30,974,528
2,466,725	-	2,466,725	15,257	95,918	965	2,346	114,485	2,581,211
95.6	-	95.6	0.6	3.7	0.0	0.1	4.4	100.0
30,355,326	-	30,355,326	105,620	1,244,892	13,840	33,677	1,398,029	31,753,355
97.5	-	97.5	173.3	92.5	83.6	83.6	98.3	97.5

3,389,811	-	3,389,811	11,930	131,381	41	24	143,376	3,533,187
3,774,823	-	3,774,823	6,211	146,361	487	201	153,260	3,928,083
3,639,667	-	3,639,667	5,467	141,053	426	167	147,113	3,786,780
3,920,992	-	3,920,992	8,249	152,020	17,293	10	177,572	4,098,564
3,792,829	-	3,792,829	5,645	147,286	1,557	2	154,490	3,947,319
4,106,576	-	4,106,576	5,777	159,388	754	33	165,952	4,272,528
3,626,936	-	3,626,936	6,103	140,667	106	32	146,908	3,773,844
3,956,905	-	3,956,905	5,498	153,419	60	8	158,985	4,115,890
3,505,120	-	3,505,120	5,567	135,922	4	16	141,509	3,646,629
3,995,278	-	3,995,278	6,739	155,029	287	27	162,082	4,157,360
3,650,834	-	3,650,834	6,091	142,154	91	18	148,354	3,799,188
3,648,167	-	3,648,167	9,124	141,354	96	21,000	171,574	3,819,741
45,007,938	-	45,007,938	82,401	1,746,034	21,202	21,538	1,871,175	46,879,113
3,750,662	-	3,750,662	6,867	145,503	1,767	1,795	155,931	3,906,593
96.0	-	96.0	0.2	3.7	0.0	0.0	4.0	100.0
45,897,430	-	45,897,430	20,539	1,876,697	23,080	21,360	1,941,676	47,839,106
98.1	-	98.1	401.2	93.0	91.9	100.8	96.4	98.0

2,347,983	-	2,347,983	18,353	91,037	4	303	109,697	2,457,680
2,394,456	-	2,394,456	19,220	92,793	702	222	112,937	2,507,393
2,488,190	-	2,488,190	158,367	96,431	2,643	216	257,657	2,745,847
2,477,436	-	2,477,436	14,238	96,028	8,577	267	119,110	2,596,546
2,564,189	-	2,564,189	8,462	99,447	12	167	108,088	2,672,277
2,577,258	-	2,577,258	11,178	100,279	38	415	111,910	2,689,168
2,463,075	-	2,463,075	7,458	95,739	22	565	103,784	2,566,859
2,555,380	-	2,555,380	6,165	99,081	55	494	105,795	2,661,175
2,441,325	-	2,441,325	4,184	94,689	4	169	99,046	2,540,371
2,603,513	-	2,603,513	4,382	101,042	37	458	105,919	2,709,432
2,514,586	-	2,514,586	4,695	97,685	15	840	103,235	2,617,821
2,358,914	-	2,358,914	4,176	91,538	321	15,926	111,961	2,470,875
29,786,305	-	29,786,305	260,878	1,155,789	12,430	20,042	1,449,139	31,235,444
2,482,192	-	2,482,192	21,740	96,316	1,036	1,670	120,762	2,602,954
95.4	-	95.4	0.8	3.7	0.0	0.1	4.6	100.0
30,385,624	-	30,385,624	228,361	1,243,169	11,303	17,775	1,500,608	31,886,232
98.0	-	98.0	114.2	93.0	110.0	112.8	96.6	98.0

(キ) 平塚水道営業所

用途別 月別	家事用	業務用			浴場用		一時用
		営業用	公共用	工業用	浴場用	プール用	
4	2,198,567	365,718	81,820	190,521	55	38	2,410
5	2,401,677	256,368	86,471	162,457	31	184	2,071
6	2,339,729	385,922	104,208	213,157	65	4,230	3,001
7	2,468,076	263,466	108,886	183,600	40	17,618	2,048
8	2,407,790	407,977	123,103	235,102	74	38,917	2,393
9	2,571,177	288,392	109,501	180,716	43	11,640	2,513
10	2,382,554	392,720	102,369	214,234	73	1,332	2,059
11	2,557,281	278,781	99,528	181,349	37	215	2,309
12	2,237,125	359,451	85,776	188,210	57	64	2,074
1	2,584,578	275,641	86,074	165,138	31	234	2,302
2	2,455,751	385,774	84,514	178,655	60	224	1,573
3	2,338,097	254,822	75,126	162,482	26	168	3,747
計	28,942,402	3,915,032	1,147,376	2,255,621	592	74,864	28,500
月平均	2,411,867	326,253	95,615	187,968	49	6,239	2,375
全水量比(%)	67.5	9.1	2.7	5.3	0.0	0.2	0.1
前年度	29,615,842	3,960,137	1,181,465	2,299,918	2,490	75,816	41,903
前年度比(%)	97.7	98.9	97.1	98.1	23.8	98.7	68.0

(ク) 厚木水道営業所

4	2,363,886	510,983	77,712	171,415	0	177	5,577
5	2,350,041	324,113	118,927	143,448	0	1,447	3,715
6	2,469,363	511,838	92,571	176,387	0	3,864	5,552
7	2,417,088	341,519	146,366	158,616	0	18,998	4,477
8	2,464,773	568,378	102,973	213,248	0	11,763	6,521
9	2,446,443	382,420	130,009	167,809	0	39,853	4,497
10	2,423,057	535,980	94,069	188,210	0	1,872	4,476
11	2,422,476	341,776	142,865	167,932	0	4,628	3,661
12	2,415,593	510,742	80,888	158,721	0	351	4,713
1	2,493,646	336,303	124,363	156,276	0	909	4,893
2	2,549,968	522,292	78,604	165,153	0	783	3,546
3	2,250,830	308,206	114,415	151,170	0	974	4,076
計	29,067,164	5,194,550	1,303,762	2,018,385	0	85,619	55,704
月平均	2,422,264	432,879	108,647	168,199	-	7,135	4,642
全水量比(%)	73.9	13.2	3.3	5.1	-	0.2	0.1
前年度	29,570,718	5,275,230	1,332,890	2,085,575	0	86,311	61,248
前年度比(%)	98.3	98.5	97.8	96.8	-	99.2	90.9

(ケ) 海老名水道営業所

4	1,356,354	169,865	36,779	138,539	67	5	2,053
5	1,525,134	226,293	38,854	179,328	0	135	2,633
6	1,487,197	183,582	45,976	174,520	99	1,767	3,395
7	1,529,708	230,423	46,837	202,453	0	6,498	4,427
8	1,488,827	195,601	47,283	224,740	180	8,659	7,603
9	1,580,767	257,169	41,736	277,448	0	4,244	4,938
10	1,470,710	185,962	45,447	187,482	116	262	3,557
11	1,588,124	246,505	48,302	193,351	0	360	3,176
12	1,459,002	171,221	39,461	169,826	80	87	1,716
1	1,661,906	245,279	41,389	161,316	0	33	1,479
2	1,526,807	171,375	35,985	141,537	42	42	1,431
3	1,443,554	206,061	40,350	207,379	0	6	1,648
計	18,118,090	2,489,336	508,399	2,257,919	584	22,098	38,056
月平均	1,509,841	207,445	42,367	188,160	49	1,842	3,171
全水量比(%)	68.5	9.4	1.9	8.5	0.0	0.1	0.1
前年度	18,386,288	2,540,779	521,265	2,191,966	1,613	23,154	47,455
前年度比(%)	98.5	98.0	97.5	103.0	36.2	95.4	80.2

注1. 全水量比は小数点以下第二位を四捨五入しているため、必ずしも計と一致しない。

(単位 m³)

小計	分水	有収水量計	無収水量					合計
			事業用水 水量	メータ 不感水量	消防用水	その他	計	
2,839,129	389,320	3,228,449	11,826	125,429	9	0	137,264	3,365,713
2,909,259	0	2,909,259	13,727	112,765	22	30	126,544	3,035,803
3,050,312	797,110	3,847,422	12,027	149,229	3,322	0	164,578	4,012,000
3,043,734	424,720	3,468,454	13,911	134,496	16,975	0	165,382	3,633,836
3,215,356	375,780	3,591,136	13,837	139,829	130	0	153,796	3,744,932
3,163,982	392,550	3,556,532	14,036	138,022	83	0	152,141	3,708,673
3,095,341	377,300	3,472,641	14,976	134,726	39	42	149,783	3,622,424
3,119,500	348,550	3,468,050	14,375	134,446	90	33	148,944	3,616,994
2,872,757	357,860	3,230,617	14,717	125,415	3	698	140,833	3,371,450
3,113,998	467,930	3,581,928	14,905	139,156	533	57	154,651	3,736,579
3,106,551	364,350	3,470,901	12,972	134,973	21	264	148,230	3,619,131
2,834,468	389,860	3,224,328	14,278	124,958	37	24,186	163,459	3,387,787
36,364,387	4,685,330	41,049,717	165,587	1,593,444	21,264	25,310	1,805,605	42,855,322
3,030,366	390,444	3,420,810	13,799	132,787	1,772	2,109	150,467	3,571,277
84.9	10.9	95.8	0.4	3.7	0.0	0.1	4.2	100.0
37,177,571	4,914,880	42,092,451	163,770	1,720,851	20,336	25,050	1,930,007	44,022,458
97.8	95.3	97.5	101.1	92.6	104.6	101.0	93.6	97.3

3,129,750	-	3,129,750	4,510	121,543	7	372	126,432	3,256,182
2,941,691	-	2,941,691	4,585	114,462	28	4	119,079	3,060,770
3,259,575	-	3,259,575	5,014	126,399	29	936	132,378	3,391,953
3,087,064	-	3,087,064	5,149	119,732	20,937	606	146,424	3,233,488
3,367,656	-	3,367,656	5,494	131,078	410	360	137,342	3,504,998
3,171,031	-	3,171,031	5,567	123,025	851	303	129,746	3,300,777
3,247,664	-	3,247,664	5,874	125,983	22	1,015	132,894	3,380,558
3,083,338	-	3,083,338	5,849	119,640	37	451	125,977	3,209,315
3,171,008	-	3,171,008	37,043	122,929	89	249	160,310	3,331,318
3,116,390	-	3,116,390	8,109	121,055	48	705	129,917	3,246,307
3,320,346	-	3,320,346	4,657	129,011	10	417	134,095	3,454,441
2,829,671	-	2,829,671	5,639	109,823	10	25,361	140,833	2,970,504
37,725,184	-	37,725,184	97,490	1,464,680	22,478	30,779	1,615,427	39,340,611
3,143,765	-	3,143,765	8,124	122,057	1,873	2,565	134,619	3,278,384
95.9	-	95.9	0.2	3.7	0.1	0.1	4.1	100.0
38,411,972	-	38,411,972	60,362	1,572,360	4,268	36,055	1,673,045	40,085,017
98.2	-	98.2	161.5	93.2	526.7	85.4	96.6	98.1

1,703,662	201,980	1,905,642	2,468	73,846	55	51	76,420	1,982,062
1,972,377	201,980	2,174,357	1,522	84,277	462	0	86,261	2,260,618
1,896,536	208,500	2,105,036	1,371	81,600	2,889	299	86,159	2,191,195
2,020,346	208,530	2,228,876	3,741	86,460	3,326	163	93,690	2,322,566
1,972,893	209,440	2,182,333	6,015	84,606	47	61	90,729	2,273,062
2,166,302	217,280	2,383,582	5,529	92,441	84	61	98,115	2,481,697
1,893,536	194,490	2,088,026	2,719	81,251	207	68	84,245	2,172,271
2,079,818	98,670	2,178,488	2,905	84,407	35	68	87,415	2,265,903
1,841,393	98,730	1,940,123	2,992	75,196	14	134	78,336	2,018,459
2,111,402	121,920	2,233,322	3,066	86,678	139	267	90,150	2,323,472
1,877,219	97,950	1,975,169	2,569	76,741	1,005	137	80,452	2,055,621
1,898,998	112,840	2,011,838	2,864	78,065	22	14,666	95,617	2,107,455
23,434,482	1,972,310	25,406,792	37,761	985,568	8,285	15,975	1,047,589	26,454,381
1,952,874	164,359	2,117,233	3,147	82,131	690	1,331	87,299	2,204,532
88.6	7.5	96.0	0.1	3.7	0.0	0.1	4.0	100.0
23,712,520	1,732,340	25,444,860	16,656	1,040,839	36,821	13,857	1,108,173	26,553,033
98.8	113.9	99.9	226.7	94.7	22.5	115.3	94.5	99.6

(コ) 大和水道営業所

用途別 月別	家事用	業務用			浴場用		一時用
		営業用	公共用	工業用	浴場用	プール用	
4	1,665,109	186,611	39,868	16,502	26	7	1,909
5	1,495,416	218,878	42,221	22,156	140	28	1,148
6	1,760,750	196,433	49,192	15,247	32	2,703	1,886
7	1,499,366	221,421	51,588	22,987	113	7,053	2,727
8	1,765,983	201,701	53,660	17,782	41	10,372	1,370
9	1,556,370	237,422	45,421	20,629	106	4,294	2,262
10	1,737,584	195,358	47,853	18,455	46	1,354	2,262
11	1,548,997	227,867	47,493	22,492	123	52	1,575
12	1,747,152	191,538	39,979	15,739	31	239	1,644
1	1,579,029	230,625	43,422	19,598	144	462	1,937
2	1,826,255	186,726	39,173	16,018	28	22	1,725
3	1,448,580	210,595	38,632	20,712	136	50	2,442
計	19,630,591	2,505,175	538,502	228,317	966	26,636	22,887
月平均	1,635,883	208,765	44,875	19,026	81	2,220	1,907
全水量比(%)	78.0	10.0	2.1	0.9	0.0	0.1	0.1
前年度	20,052,481	2,636,121	585,002	238,038	2,129	31,357	16,185
前年度比(%)	97.9	95.0	92.1	95.9	45.4	84.9	141.4

(サ) 平塚水道営業所(箱根)

4	62,479	158,151	5,082	0	0	0	84
5	63,019	80,005	2,591	0	0	0	63
6	66,894	166,190	5,406	0	0	0	172
7	66,087	69,975	3,451	0	0	164	245
8	67,682	170,538	5,523	0	0	44	303
9	71,811	94,683	3,617	0	0	88	332
10	60,591	181,628	5,962	0	0	0	292
11	65,774	85,889	3,315	0	0	0	172
12	52,774	170,204	5,672	0	0	0	188
1	69,227	89,028	2,806	0	0	0	281
2	55,699	180,624	6,127	0	0	0	192
3	58,975	78,633	2,525	0	0	0	299
計	761,012	1,525,548	52,077	0	0	296	2,623
月平均	63,418	127,129	4,340	-	-	25	219
全水量比(%)	31.0	62.2	2.1	-	-	0.0	0.1
前年度	834,753	1,549,220	55,654	0	0	377	2,879
前年度比(%)	91.2	98.5	93.6	-	-	78.5	91.1

注1. 全水量比は小数点以下第二位を四捨五入しているため、必ずしも計と一致しない。

注2. 無収水量の項目名の事業用水量は20年度までの管等洗浄用水から変更した。

(単位 m³)

小計	分水	有収水量計	無収水量					合計
			事業用 水量	メータ 不感水量	消防用水	その他	計	
1,910,032	121,323	2,031,355	914	78,832	14	271	80,031	2,111,386
1,779,987	121,060	1,901,047	970	73,622	26	356	74,974	1,976,021
2,026,243	159,581	2,185,824	1,144	84,688	1,515	280	87,627	2,273,451
1,805,255	169,867	1,975,122	1,272	76,592	7,156	160	85,180	2,060,302
2,050,909	160,108	2,211,017	1,116	85,681	41	145	86,983	2,298,000
1,866,504	179,333	2,045,837	1,409	79,409	32	490	81,340	2,127,177
2,002,912	131,875	2,134,787	1,375	82,750	23	233	84,381	2,219,168
1,848,599	32,722	1,881,321	1,597	72,948	67	330	74,942	1,956,263
1,996,322	32,695	2,029,017	1,060	78,657	66	287	80,070	2,109,087
1,875,217	40,844	1,916,061	1,211	74,291	79	1,127	76,708	1,992,769
2,069,947	32,540	2,102,487	1,205	81,538	104	981	83,828	2,186,315
1,721,147	37,119	1,758,266	1,128	68,216	13	33,379	102,736	1,861,002
22,953,074	1,219,067	24,172,141	14,401	937,224	9,136	38,039	998,800	25,170,941
1,912,756	101,589	2,014,345	1,200	78,102	761	3,170	83,233	2,097,578
91.2	4.8	96.0	0.1	3.7	0.0	0.2	4.0	100.0
23,561,313	814,182	24,375,495	14,362	996,353	9,829	36,386	1,056,930	25,432,425
97.4	149.7	99.2	100.3	94.1	92.9	104.5	94.5	99.0
225,796	-	225,796	1,518	8,904	0	0	10,422	236,218
145,678	-	145,678	1,580	5,653	0	3	7,236	152,914
238,662	-	238,662	1,534	9,289	0	0	10,823	249,485
139,922	-	139,922	1,591	5,434	0	0	7,025	146,947
244,090	-	244,090	1,585	9,457	4	0	11,046	255,136
170,531	-	170,531	1,576	6,702	0	0	8,278	178,809
248,473	-	248,473	1,783	9,745	0	651	12,179	260,652
155,150	-	155,150	1,562	6,109	0	0	7,671	162,821
228,838	-	228,838	1,794	8,858	0	0	10,652	239,490
161,342	-	161,342	1,713	6,504	0	0	8,217	169,559
242,642	-	242,642	1,899	9,481	0	0	11,380	254,022
140,432	-	140,432	1,982	5,571	16	330	7,899	148,331
2,341,556	-	2,341,556	20,117	91,707	20	984	112,828	2,454,384
195,130	-	195,130	1,676	7,642	2	82	9,402	204,532
95.4	-	95.4	0.8	3.7	0.0	0.0	4.6	100.0
2,442,883	-	2,442,883	20,070	100,619	151	2,488	123,328	2,566,211
95.9	-	95.9	100.2	91.1	13.2	39.5	91.5	95.6

(4) 点検件数

(単位 件)

所別	点検 区分	用途別								合 計
		家事用	営業用	公共用	工業用	浴場用	プール用	一時用	分 水	
相 模 原	毎月	17,963	1,644	5,869	604	6	600	3,589	0	30,275
	隔月	978,181	44,452	847	3,742	12	6	3	0	1,027,243
	計	996,144	46,096	6,716	4,346	18	606	3,592	0	1,057,518
相 模 原 南	毎月	14,151	969	4,525	49	0	480	2,111	12	22,297
	隔月	754,676	26,723	416	497	24	7	0	0	782,343
	計	768,827	27,692	4,941	546	24	487	2,111	12	804,640
津 久 井	毎月	1,860	227	2,825	85	0	262	740	0	5,999
	隔月	155,999	7,120	577	536	0	0	0	0	164,232
	計	157,859	7,347	3,402	621	0	262	740	0	170,231
鎌 倉	毎月	9,391	1,733	5,769	216	0	212	3,099	0	20,420
	隔月	709,312	32,786	1,986	336	36	94	0	0	744,550
	計	718,703	34,519	7,755	552	36	306	3,099	0	764,970
藤 沢	毎月	18,947	2,024	8,476	557	0	744	4,877	0	35,625
	隔月	1,103,525	49,087	869	1,539	18	12	7	0	1,155,057
	計	1,122,472	51,111	9,345	2,096	18	756	4,884	0	1,190,682
茅 ヶ 崎	毎月	11,289	1,394	4,980	783	0	422	3,140	0	22,008
	隔月	700,495	28,119	232	1,313	6	0	7	0	730,172
	計	711,784	29,513	5,212	2,096	6	422	3,147	0	752,180
平 塚	毎月	11,870	2,026	8,607	1,318	0	732	3,070	12	27,635
	隔月	816,031	42,577	950	1,755	12	6	4	0	861,335
	計	827,901	44,603	9,557	3,073	12	738	3,074	12	888,970
厚 木	毎月	15,532	1,955	2,105	1,650	0	288	3,589	0	25,119
	隔月	882,778	46,604	4,223	1,715	0	234	0	0	935,554
	計	898,310	48,559	6,328	3,365	0	522	3,589	0	960,673
海 老 名	毎月	7,541	1,403	4,455	436	0	223	2,063	12	16,133
	隔月	515,272	24,176	659	2,866	6	0	2	0	542,981
	計	522,813	25,579	5,114	3,302	6	223	2,065	12	559,114
大 和	毎月	10,674	860	1,703	189	0	313	1,674	12	15,425
	隔月	623,161	31,696	1,760	914	12	0	11	0	657,554
	計	633,835	32,556	3,463	1,103	12	313	1,685	12	672,979
平塚(箱根)	毎月	359	147	13	0	0	4	206	0	729
	隔月	20,290	3,828	273	0	0	0	0	0	24,391
	計	20,649	3,975	286	0	0	4	206	0	25,120
合 計	毎月	119,577	14,382	49,327	5,887	6	4,280	28,158	48	221,665
	隔月	7,259,720	337,168	12,792	15,213	126	359	34	0	7,625,412
	計	7,379,297	351,550	62,119	21,100	132	4,639	28,192	48	7,847,077

5 給水工事・量水器

5 給水工事・量水器

(1) 給水工事

ア 新設

(単位 件)

所別 年度月別	相模原	相模 原南	津久井	鎌倉	藤沢	茅ヶ崎	平塚	厚木	海老名	大和	平塚 (箱根)	計
22年度	1,635	1,253	232	1,251	2,698	1,654	1,612	1,666	1,070	1,201	47	14,319
23年度	1,445	1,231	263	1,218	2,165	1,631	1,508	1,655	1,044	1,304	56	13,520
24年度	1,470	1,297	265	1,185	2,455	1,644	1,342	1,815	1,225	1,306	64	14,068
25年度	1,969	1,170	227	1,241	2,565	1,577	1,455	1,839	1,130	1,330	15	14,518
26年度	2,312	1,190	256	1,182	2,537	1,619	1,756	1,957	1,085	1,092	21	15,007
4月	183	89	29	100	170	122	154	137	95	93	2	1,174
5月	197	104	35	120	158	203	124	136	114	92	1	1,284
6月	201	80	19	108	188	131	172	170	94	87	2	1,252
7月	152	117	28	79	246	149	120	141	62	91	1	1,186
8月	178	69	8	102	205	109	151	167	53	75	2	1,119
9月	191	99	27	90	283	172	160	186	80	119	3	1,410
10月	225	109	10	100	199	109	118	163	89	83	1	1,206
11月	218	73	19	87	215	101	126	118	74	60	2	1,093
12月	177	106	34	113	185	154	125	157	98	66	1	1,216
1月	200	67	14	74	211	86	145	128	56	62	0	1,043
2月	167	91	17	77	165	100	145	206	92	91	3	1,154
3月	223	186	16	132	312	183	216	248	178	173	3	1,870
月平均	192.7	99.2	21.3	98.5	211.4	134.9	146.3	163.1	90.4	91.0	1.8	1,250.6
前年度との 比較(%)	117.4	101.7	112.8	95.2	98.9	102.7	120.7	106.4	96.0	82.1	140.0	103.4

イ 改造

(単位 件)

所別 年度月別	相模原	相模 原南	津久井	鎌倉	藤沢	茅ヶ崎	平塚	厚木	海老名	大和	平塚 (箱根)	計
22年度	1,327	889	203	1,255	1,684	1,337	1,183	1,132	818	863	36	10,727
23年度	1,252	974	227	1,362	1,560	1,378	1,254	1,117	798	865	38	10,825
24年度	1,369	1,012	200	1,244	1,793	1,339	1,217	1,219	878	850	47	11,168
25年度	1,568	1,164	238	1,338	1,882	1,395	1,325	1,290	912	1,025	33	12,170
26年度	1,588	1,099	239	1,330	1,853	1,360	1,368	1,340	890	915	37	12,019
4月	139	109	30	118	157	123	132	107	90	85	3	1,093
5月	146	88	29	94	130	162	111	109	84	60	1	1,014
6月	145	95	16	112	179	101	120	120	93	91	5	1,077
7月	136	92	22	142	177	116	141	121	86	67	3	1,103
8月	113	97	22	103	141	100	111	100	57	76	2	922
9月	134	78	15	103	161	116	130	109	72	96	6	1,020
10月	139	101	23	112	167	115	114	111	74	69	3	1,028
11月	124	69	16	106	129	124	99	99	79	60	2	907
12月	105	101	18	104	153	112	100	138	58	69	4	962
1月	124	71	8	82	137	80	92	104	57	59	3	817
2月	144	95	19	109	149	90	101	88	58	82	3	938
3月	139	103	21	145	173	121	117	134	82	101	2	1,138
月平均	132.3	91.6	19.9	110.8	154.4	113.3	114.0	111.7	74.2	76.3	3.1	1,001.6
前年度との 比較(%)	101.3	94.4	100.4	99.4	98.5	97.5	103.2	103.9	97.6	89.3	112.1	98.8

ウ 撤 去

(単位 件)

所別 年度月別	相模原	相模 原南	津久井	鎌倉	藤 沢	茅ヶ崎	平 塚	厚 木	海老名	大 和	平 塚 (箱根)	計
22年度	467	369	44	475	692	419	445	432	197	431	2	3,973
23年度	496	414	99	382	693	383	461	546	239	473	4	4,190
24年度	430	421	89	422	702	494	465	513	282	488	12	4,318
25年度	579	589	60	426	855	426	512	555	344	448	5	4,799
26年度	463	366	116	492	744	467	460	443	293	508	8	4,360
4月	38	37	22	51	90	47	39	18	48	31	3	424
5月	43	40	7	25	36	45	36	18	11	57	0	318
6月	27	10	6	30	60	22	41	36	34	57	0	323
7月	30	40	8	40	91	53	38	34	17	23	0	374
8月	23	31	10	35	59	34	49	11	31	11	0	294
9月	15	12	4	33	40	38	45	50	7	32	0	276
10月	81	46	39	33	97	45	13	57	51	58	0	520
11月	81	48	8	38	48	37	16	79	42	93	3	493
12月	56	27	1	24	47	33	60	19	2	21	0	290
1月	21	21	3	88	84	45	31	44	9	46	0	392
2月	28	38	6	55	42	35	58	43	20	52	1	378
3月	20	16	2	40	50	33	34	34	21	27	1	278
月平均	38.6	30.5	9.7	41.0	62.0	38.9	38.3	36.9	24.4	42.3	0.7	363.3
前年度との 比較(%)	80.0	62.1	193.3	115.5	87.0	109.6	89.8	79.8	85.2	113.4	160.0	90.9

工 修 理

(単位 件)

所別 年度月別	相模原	相模 原南	津久井	鎌倉	藤 沢	茅ヶ崎	平 塚	厚 木	海老名	大 和	平 塚 (箱根)	計
22年度	756	780	524	711	2,010	1,515	1,595	665	944	833	28	10,361
23年度	647	689	521	819	1,810	1,353	1,658	747	791	556	8	9,599
24年度	763	517	476	741	2,519	1,566	1,516	535	738	561	12	9,944
25年度	477	366	449	460	2,401	1,208	1,194	491	868	550	10	8,474
26年度	875	471	523	294	2,041	1,130	1,104	688	831	688	0	8,645
4月	83	29	46	22	125	66	71	35	40	39	0	556
5月	10	28	36	19	140	59	98	46	53	49	0	538
6月	50	21	33	29	150	84	80	46	65	55	0	613
7月	39	37	48	9	169	101	104	70	51	62	0	690
8月	65	22	38	15	178	70	128	57	73	60	0	706
9月	53	50	46	38	193	109	119	58	78	71	0	815
10月	162	61	46	33	201	156	74	66	80	78	0	957
11月	87	26	32	38	200	135	85	46	60	60	0	769
12月	69	75	48	25	177	82	98	40	87	59	0	760
1月	92	35	64	11	143	171	117	78	114	55	0	880
2月	57	61	45	23	216	97	72	100	70	55	0	796
3月	108	26	41	32	149	0	58	46	60	45	0	565
月平均	72.9	39.3	43.6	24.5	170.1	94.2	92.0	57.3	69.3	57.3	0.0	720.4
前年度との 比較(%)	183.4	128.7	116.5	63.9	85.0	93.5	92.5	140.1	95.7	125.1	0.0	102.0

(2) 量水器修理状況

(単位 個)

口径 月別	13	20	25	30	40	50	75	100	150	200	250	300	350	計
4	0	0	0	0	0	0	0	0	0	0	0	0	0	0
5	0	0	0	0	0	0	0	0	0	0	0	0	0	0
6	0	0	0	0	0	0	0	0	0	0	0	0	0	0
7	10,461	13,706	608	0	0	0	0	0	0	0	0	0	0	24,775
8	0	0	0	0	0	0	0	0	0	0	0	0	0	0
9	0	0	0	0	0	0	0	0	0	0	0	0	0	0
10	11,057	11,820	373	0	0	0	0	0	0	0	0	0	0	23,250
11	0	0	0	0	0	0	0	0	0	0	0	0	0	0
12	16,678	7,962	373	0	0	0	0	0	0	0	0	0	0	25,013
1	0	0	0	0	0	0	0	0	0	0	0	0	0	0
2	0	0	0	0	0	0	0	0	0	0	0	0	0	0
3	10,223	9,471	383	0	0	0	0	0	0	0	0	0	0	20,077
計	48,419	42,959	1,737	0	0	0	0	0	0	0	0	0	0	93,115
前年度	14,716	32,712	1,244	0	336	233	24	0	0	0	0	0	0	49,265
前年度 比較 (%)	329	131	140	0	0	0	0	0	0	0	0	0	0	189

(3) 口径別量水器設置数(所別)

口径	所別 区分	相模原水道営業所			相模原南水道営業所			津久井水道営業所		
		当年度	前年度	前年度 対比%	当年度	前年度	前年度 対比%	当年度	前年度	前年度 対比%
13 mm		97,954	97,289	100.7	70,294	70,219	100.1	10,827	10,900	99.3
20		88,278	86,538	102.0	67,403	66,387	101.5	17,598	17,424	101.0
25		3,813	3,739	102.0	2,972	2,966	100.2	616	611	100.8
30		6	6	100.0	2	2	100.0	7	7	100.0
40		886	870	101.8	503	503	100.0	149	147	101.4
50		607	598	101.5	334	329	101.5	62	61	101.6
75		60	67	89.6	74	74	100.0	(1) 18	(1) 18	100.0
100		(1) 26	(1) 26	100.0	(1) 20	(1) 20	100.0	(11) 14	(11) 14	100.0
150		(1) 11	(1) 12	91.7	(1) 18	(1) 18	100.0	(5) 5	(5) 5	100.0
200		10	10	100.0	5	5	100.0	(5) 5	(5) 5	100.0
250		(1) 4	(1) 4	100.0	1	1	100.0	0	-	-
300		(3) 3	(3) 3	100.0	(1) 3	(1) 3	100.0	0	-	-
350		(1) 1	(1) 1	100.0	0	-	-	0	-	-
400		0	-	-	0	-	-	0	-	-
計		(7) 191,659	(7) 189,163	101.3	(3) 141,629	(3) 140,527	100.8	(22) 29,301	(22) 29,192	100.4
口径	所別 区分	厚木水道営業所			海老名水道営業所			大和水道営業所		
		当年度	前年度	前年度 対比%	当年度	前年度	前年度 対比%	当年度	前年度	前年度 対比%
13 mm		88,418	88,191	100.3	43,595	43,131	101.1	67,042	67,100	99.9
20		80,442	79,026	101.8	51,792	51,043	101.5	49,903	48,953	101.9
25		4,203	4,158	101.1	1,867	1,834	101.8	2,206	2,181	101.1
30		1	1	100.0	1	1	100.0	0	-	-
40		934	935	99.9	473	463	102.2	549	554	99.1
50		535	543	98.5	271	271	100.0	383	376	101.9
75		78	78	100.0	26	26	100.0	44	44	100.0
100		33	34	97.1	(2) 17	(2) 17	100.0	12	12	100.0
150		(3) 26	(3) 26	100.0	(1) 6	(1) 6	100.0	3	3	100.0
200		(4) 9	(4) 9	100.0	(6) 10	(6) 10	100.0	1	1	100.0
250		(1) 4	(1) 4	100.0	2	2	100.0	0	0	-
300		(2) 2	(2) 2	100.0	(2) 3	(2) 3	100.0	1	1	100.0
350		0	-	-	(1) 1	(1) 1	100.0	0	-	-
400		0	-	-	0	-	-	0	-	-
計		(10) 174,685	(10) 173,007	101.0	(12) 98,064	(12) 96,808	101.3	(0) 120,144	(0) 119,225	100.8

(注) ()内数字は内数で、配水メーターを表わす。

平成27年3月31日現在

鎌倉水道営業所			藤沢水道営業所			茅ヶ崎水道営業所			平塚水道営業所		
当年度	前年度	前年度 対比%	当年度	前年度	前年度 対比%	当年度	前年度	前年度 対比%	当年度	前年度	前年度 対比%
43,897	43,873	100.1	97,458	96,894	100.6	52,763	52,691	100.1	71,605	71,675	99.9
76,598	75,462	101.5	104,765	102,233	102.5	74,940	73,341	102.2	81,376	79,888	101.9
11,990	12,012	99.8	6,437	6,497	99.1	3,538	3,545	99.8	4,791	4,805	99.7
4	4	100.0	22	22	100.0	3	3	100.0	61	64	95.3
593	582	101.9	975	975	100.0	443	445	99.6	695	700	99.3
(3) 404	(3) 390	103.6	(1) 750	(1) 742	101.1	338	333	101.5	(1) 470	(1) 472	99.6
51	53	96.2	74	76	97.4	35	37	94.6	(2) 69	(2) 70	98.6
(2) 22	(2) 25	88.0	30	31	96.8	23	25	92.0	(2) 39	(2) 42	92.9
(3) 12	(3) 13	92.3	(1) 25	(1) 26	96.2	8	8	100.0	(2) 21	(2) 21	100.0
(13) 15	(13) 16	93.8	(2) 14	(2) 14	100.0	7	7	100.0	(4) 12	(4) 12	100.0
(2) 4	(2) 4	100.0	2	2	100.0	0	-	-	1	1	100.0
(8) 9	(8) 10	90.0	(4) 5	(4) 5	100.0	3	3	100.0	(2) 4	(2) 4	100.0
0	-	-	0	-	-	1	1	100.0	0	-	-
0	-	-	0	-	-	0	-	-	0	-	-
(31)	(31)		(8)	(8)		(0)	(0)		(13)	(13)	
133,599	132,444	100.9	210,557	207,517	101.5	132,102	130,439	101.3	159,144	157,754	100.9
平塚水道営業所(箱根)			寒川浄水場			谷ヶ原浄水場			合 計		
当年度	前年度	前年度 対比%	当年度	前年度	前年度 対比%	当年度	前年度	前年度 対比%	当年度	前年度	前年度 対比%
1,767	1,789	98.8	-	-	-	-	-	-	645,620	643,752	100.3
1,822	1,822	100.0	-	-	-	-	-	-	694,917	682,117	101.9
457	459	99.6	-	-	-	-	-	-	42,890	42,807	100.2
19	19	100.0	-	-	-	-	-	-	126	129	97.7
191	195	97.9	-	-	-	-	-	-	6,391	6,369	100.3
118	120	98.3	-	-	-	-	-	-	4,272	4,235	100.9
(1) 14	(1) 14	100.0	(2) 2	(2) 2	100.0	-	-	-	545	559	97.5
(2) 5	(2) 5	100.0	(5) 5	(5) 5	100.0	(1) 1	(1) 1	100.0	247	257	96.1
(2) 2	(2) 2	100.0	-	-	-	(1) 1	(1) 1	100.0	138	141	97.9
(6) 6	(6) 6	100.0	-	-	-	-	-	-	94	95	98.9
0	-	-	-	-	-	-	-	-	18	18	100.0
0	-	-	-	-	-	-	-	-	33	34	97.1
0	-	-	-	-	-	-	-	-	3	3	100.0
0	-	-	-	-	-	-	-	-	-	-	-
(11)	(11)		(7)	(7)		(2)	(2)				
4,401	4,431	99.3	7	7	100.0	2	2	100.0	1,395,294	1,380,516	101.1

6 經 營

6 経 営

(1) 給水戸数及び用途別給水戸数

ア 給水戸数

(単位 戸)

所別 市町別	月別											
	4	5	6	7	8	9	10	11	12	1	2	3
相模原水道営業所												
相模原市	175,581	175,839	176,062	176,080	176,191	176,201	176,269	176,607	176,497	176,536	176,581	176,926
相模原南水道営業所												
相模原市	133,066	133,202	133,169	133,214	133,306	133,352	133,350	133,453	133,413	133,426	133,540	133,636
津久井水道営業所												
相模原市	28,884	28,889	28,866	28,874	28,891	28,878	28,885	28,883	28,874	28,871	28,898	28,890
鎌倉水道営業所												
鎌倉市	83,491	83,547	83,625	83,721	83,805	83,827	83,857	83,892	83,876	83,904	83,959	84,002
逗子市	28,244	28,231	28,199	28,265	28,287	28,291	28,329	28,341	28,326	28,356	28,381	28,356
葉山町	14,770	14,792	14,809	14,836	14,873	14,865	14,865	14,860	14,859	14,881	14,880	14,863
小 計	126,505	126,570	126,633	126,822	126,965	126,983	127,051	127,093	127,061	127,141	127,220	127,221
藤沢水道営業所												
藤沢市	193,937	194,245	194,536	194,833	195,158	195,453	195,471	195,629	195,667	195,752	195,853	195,939
茅ヶ崎水道営業所												
茅ヶ崎市	100,384	100,764	101,034	101,398	101,707	102,090	102,408	102,750	102,922	103,175	103,543	104,098
平塚市	242	245	244	245	243	244	244	244	243	243	242	242
寒川町	19,465	19,529	19,603	19,644	19,721	19,761	19,843	19,918	19,969	20,063	20,147	20,247
小 計	120,091	120,538	120,881	121,287	121,671	122,095	122,495	122,912	123,134	123,481	123,932	124,587
平塚水道営業所												
平塚市	112,123	112,291	112,292	112,265	112,264	112,179	112,225	112,243	112,162	112,105	112,104	112,372
小田原市	4,592	4,586	4,591	4,593	4,601	4,605	4,600	4,600	4,602	4,612	4,620	4,625
大磯町	13,236	13,223	13,217	13,206	13,233	13,234	13,171	13,183	13,183	13,169	13,188	13,195
二宮町	12,427	12,417	12,388	12,390	12,380	12,400	12,380	12,372	12,356	12,358	12,364	12,384
小 計	142,378	142,517	142,488	142,454	142,478	142,418	142,376	142,398	142,303	142,244	142,276	142,576
厚木水道営業所												
厚木市	96,819	96,962	96,998	97,074	97,149	97,149	97,291	97,327	97,327	97,376	97,442	97,542
愛川町	4,224	4,230	4,232	4,235	4,238	4,238	4,244	4,246	4,246	4,248	4,251	4,255
伊勢原市	44,862	44,928	44,945	44,981	45,016	45,016	45,082	45,099	45,099	45,122	45,153	45,199
小 計	145,905	146,120	146,175	146,290	146,403	146,403	146,617	146,672	146,672	146,746	146,846	146,996
海老名水道営業所												
海老名市	56,874	56,889	56,899	56,917	57,016	57,097	57,108	57,216	57,263	57,401	57,491	57,609
綾瀬市	35,437	35,483	35,468	35,476	35,525	35,547	35,553	35,583	35,602	35,583	35,626	35,665
小 計	92,311	92,372	92,367	92,393	92,541	92,644	92,661	92,799	92,865	92,984	93,117	93,274
大和水道営業所												
大和市	112,714	112,884	112,934	112,862	113,000	113,029	113,122	113,221	113,226	113,274	113,305	113,436
平塚水道営業所												
箱根町	4,360	4,369	4,365	4,365	4,358	4,364	4,354	4,354	4,346	4,333	4,337	4,353
合 計	1,275,732	1,277,545	1,278,476	1,279,474	1,280,962	1,281,820	1,282,651	1,284,021	1,284,058	1,284,788	1,285,905	1,287,834

イ 用途別給水戸数

(単位 戸)

年 度 別 所 別	用途別	家事用	営業用	公共用	工業用	浴場用	プール用	一時用	合計
	22	1,171,733	57,101	6,212	3,279	28	437	2,077	1,240,867
23	1,182,787	57,151	6,213	3,228	25	432	2,103	1,251,939	
24	1,190,802	57,260	6,245	3,144	24	422	2,174	1,260,071	
25	1,203,760	57,115	6,255	3,064	22	417	2,505	1,273,138	
26	1,218,161	57,485	6,261	3,008	22	418	2,479	1,287,834	
相 模 原	167,750	7,560	640	673	3	51	249	176,926	
相 模 原 南	128,327	4,556	452	86	4	41	170	133,636	
津 久 井	27,178	1,211	331	95	0	21	54	28,890	
鎌 倉	120,369	5,621	815	72	6	32	306	127,221	
藤 沢	185,903	8,354	851	298	3	64	466	195,939	
茅 ヶ 崎	118,784	4,778	453	278	1	35	258	124,587	
平 塚	133,635	7,293	877	401	2	62	306	142,576	
厚 木	137,347	7,963	881	422	0	68	315	146,996	
海 老 名	87,945	4,151	481	515	1	18	163	93,274	
大 和	107,284	5,344	434	168	2	26	178	113,436	
平塚(箱根)	3,639	654	46	0	0	0	14	4,353	

(2) 給水人口及び給水普及率

ア 水道営業所別給水人口

(平成27年3月31日現在)

所別 市町別	区分 面積 km ²	給水区域内		現在給水		普及率 (人口比) %
		世帯数 世帯	人口 人	戸数 戸	人口 人	
相模原水道営業所 相模原市	52.20	165,172	377,500	176,926	377,152	99.9
相模原南水道営業所 相模原市	38.19	126,009	277,035	133,636	276,247	99.7
津久井水道営業所 相模原市	159.17	25,643	65,263	28,890	64,957	99.5
鎌倉水道営業所 鎌倉市	39.66	73,652	173,008	84,002	172,940	100.0
逗子市	17.28	24,257	57,720	28,356	57,718	100.0
葉山町	16.83	12,704	32,362	14,863	32,357	100.0
小計	73.77	110,613	263,090	127,221	263,015	100.0
藤沢水道営業所 藤沢市	69.57	181,653	420,619	195,939	420,366	99.9
茅ヶ崎水道営業所 茅ヶ崎市	35.76	98,096	238,213	104,098	238,116	100.0
平塚市	0.41	237	525	242	518	98.7
寒川町	13.34	18,922	47,646	20,247	47,596	99.9
小計	49.51	117,255	286,384	124,587	286,230	99.9
平塚水道営業所 平塚市	67.25	106,227	255,792	112,372	255,158	99.8
小田原市	8.88	4,229	10,953	4,625	10,878	99.3
大磯町	17.23	12,898	32,377	13,195	32,337	99.9
二宮町	9.08	11,538	28,594	12,384	28,547	99.8
小計	102.44	134,892	327,716	142,576	326,920	99.8
厚木水道営業所 厚木市	93.84	96,617	224,749	97,542	223,025	99.2
愛川町	5.62	4,219	9,663	4,255	9,388	97.2
伊勢原市	55.56	43,135	101,187	45,199	100,574	99.4
小計	155.02	143,971	335,599	146,996	332,987	99.2
海老名水道営業所 海老名市	26.59	52,988	129,397	57,609	129,370	100.0
綾瀬市	22.14	33,150	83,882	35,665	83,842	100.0
小計	48.73	86,138	213,279	93,274	213,212	100.0
大和水道営業所 大和市	27.09	102,284	232,832	113,436	232,536	99.9
平塚水道営業所 箱根町	32.90	3,464	6,800	4,353	6,185	91.0
合計	808.59	1,197,094	2,806,117	1,287,834	2,799,807	99.8

(注) 面積は、平成26年10月1日現在の「全国都道府県市区町村別面積調」(国土地理院)を基準としたものである。

但し、茅ヶ崎市、平塚市、大磯町は、境界未定のため、市町の公表している面積を基準としたものである。

イ 市町別給水人口

(平成27年3月31日現在)

区分 市町別	行政区域内			給水区域内				現在給水		普及率 (人口比) %
	面積 km ²	世帯数 世帯	人口 人	区域	面積 km ²	世帯数 世帯	人口 人	戸数 戸	人口 人	
平塚市	67.88	106,512	256,440	全域 (土屋のうち字 遠藤原を除く)	67.66	106,464	256,317	112,614	255,676	99.7
鎌倉市	39.66	73,652	173,008	全域	39.66	73,652	173,008	84,002	172,940	100.0
藤沢市	69.57	181,653	420,619	全域	69.57	181,653	420,619	195,939	420,366	99.9
小田原市	113.79	80,495	194,295	一部	8.88	4,229	10,953	4,625	10,878	99.3
茅ヶ崎市	35.76	98,096	238,213	全域	35.76	98,096	238,213	104,098	238,116	100.0
逗子市	17.28	24,257	57,720	全域	17.28	24,257	57,720	28,356	57,718	100.0
相模原市	328.83	317,785	722,534	一部	249.56	316,824	719,798	339,452	718,356	99.8
厚木市	93.84	96,617	224,749	全域	93.84	96,617	224,749	97,542	223,025	99.2
大和市	27.09	102,284	232,832	全域	27.09	102,284	232,832	113,436	232,536	99.9
伊勢原市	55.56	43,135	101,187	全域	55.56	43,135	101,187	45,199	100,574	99.4
海老名市	26.59	52,988	129,397	全域	26.59	52,988	129,397	57,609	129,370	100.0
綾瀬市	22.14	33,150	83,882	全域	22.14	33,150	83,882	35,665	83,842	100.0
葉山町	17.04	12,704	32,362	一部	16.83	12,704	32,362	14,863	32,357	100.0
寒川町	13.34	18,922	47,646	全域	13.34	18,922	47,646	20,247	47,596	99.9
大磯町	17.23	12,898	32,377	全域	17.23	12,898	32,377	13,195	32,337	99.9
二宮町	9.08	11,538	28,594	全域	9.08	11,538	28,594	12,384	28,547	99.8
箱根町	92.86	7,106	12,978	一部	32.90	3,464	6,800	4,353	6,185	91.0
愛川町	34.28	17,551	41,254	一部	5.62	4,219	9,663	4,255	9,388	97.2
合計	1,081.82	1,291,343	3,030,087		808.59	1,197,094	2,806,117	1,287,834	2,799,807	99.8

(注) 面積は、平成26年10月1日現在の「全国都道府県市区町村別面積調」(国土地理院)を基準としたものである。
 但し、茅ヶ崎市、平塚市、大磯町は、境界未定のため、市町の公表している面積を基準としたものである。

ウ 平成26年10月1日現在 市町別給水人口

区分 市町別	行政区域内		給水区域内		現在給水		普及率 (人口比) %
	世帯数 世帯	人口 人	世帯数 世帯	人口 人	戸数 戸	人口 人	
平塚市	106,319	257,200	106,273	257,075	112,423	256,432	99.7
鎌倉市	73,701	173,530	73,701	173,530	83,827	173,462	100.0
藤沢市	180,758	419,916	180,758	419,916	195,453	419,642	99.9
小田原市	80,289	195,125	4,229	11,022	4,605	10,946	99.3
茅ヶ崎市	97,479	237,826	97,479	237,826	102,090	237,697	99.9
逗子市	24,164	57,729	24,164	57,729	28,291	57,727	100.0
相模原市	316,320	722,931	315,347	720,146	338,431	718,675	99.8
厚木市	96,281	225,166	96,281	225,166	97,149	223,418	99.2
大和市	101,828	232,621	101,828	232,621	113,029	232,295	99.9
伊勢原市	42,703	100,998	42,703	100,998	45,016	100,344	99.4
海老名市	52,720	129,259	52,720	129,259	57,097	129,205	100.0
綾瀬市	33,038	83,900	33,038	83,900	35,547	83,859	100.0
葉山町	12,710	32,478	12,710	32,478	14,865	32,473	100.0
寒川町	18,762	47,508	18,762	47,508	19,761	47,457	99.9
大磯町	12,820	32,439	12,820	32,439	13,234	32,399	99.9
二宮町	11,507	28,767	11,507	28,767	12,400	28,719	99.8
箱根町	7,157	13,137	3,466	6,846	4,364	6,408	93.6
愛川町	17,510	41,465	4,162	9,579	4,238	9,303	97.1
合計	1,286,066	3,031,995	1,191,948	2,806,805	1,281,820	2,800,461	99.8

(3) 市町別有収水量の推移

年度別 市町別		22		23		24		25		26	
		区分	水量	指数	水量	指数	水量	指数	水量	指数	水量
		m ³		m ³		m ³		m ³		m ³	
平塚市		31,059,692	100	30,330,848	97	29,848,827	96	29,628,284	95	28,989,243	93
鎌倉市		20,951,381	100	20,375,544	97	20,102,458	96	19,980,944	95	19,458,755	93
藤沢市		45,971,120	101	45,527,505	100	46,016,601	101	45,811,517	101	44,971,664	98
小田原市		1,195,897	100	1,166,890	98	1,154,588	97	1,164,866	98	1,153,212	96
茅ヶ崎市		24,748,674	101	24,322,803	99	24,120,557	98	24,182,252	98	23,689,407	96
逗子市		6,899,542	100	6,669,400	97	6,635,114	96	6,648,366	97	6,508,517	94
相模原市		75,879,602	100	74,380,362	98	73,705,208	97	73,499,925	97	71,807,037	95
厚木市		26,859,202	100	26,395,456	98	26,264,089	97	26,012,612	96	25,573,202	95
大和市		23,842,293	100	23,638,728	99	23,569,200	99	23,561,313	99	22,953,074	96
伊勢原市		11,110,391	100	10,941,780	99	10,779,856	97	10,719,691	97	10,528,784	95
海老名市		14,955,984	100	14,347,759	96	14,304,182	95	14,173,666	95	14,094,301	94
綾瀬市		9,400,081	101	9,258,641	100	9,259,443	100	9,538,854	103	9,340,181	99
葉山町		3,904,939	101	3,795,380	98	3,752,312	97	3,726,016	96	3,633,433	93
寒川町		6,548,443	98	6,423,055	96	6,345,940	95	6,228,919	93	6,066,913	93
大磯町		3,604,413	100	3,535,885	98	3,501,207	97	3,444,000	96	3,366,712	93
二宮町		3,109,982	99	3,056,655	98	3,028,602	97	3,000,787	96	2,921,479	94
箱根町		2,608,481	100	2,504,540	96	2,495,495	96	2,442,883	94	2,341,556	90
愛川町		1,834,448	101	1,777,765	98	1,778,731	98	1,679,669	92	1,623,198	88
計		314,484,565	100	308,448,996	98	306,662,410	98	305,444,564	97	299,020,668	95
分水	座間市	2,121,034	96	2,325,288	106	3,296,528	150	3,252,279	148	4,265,390	201
	秦野市	4,247,100	101	4,312,110	103	4,544,870	109	4,914,880	117	4,685,330	110
	計	6,368,134	100	6,637,398	104	7,841,398	123	8,167,159	128	8,950,720	141
合計		320,852,699	100	315,086,394	98	314,503,808	98	313,611,723	98	307,971,388	96

(4) 有収水量と水道料金

所別 区分 用途別	相模原			相模原南			津久井		
	給水延戸数	有収水量	水道料金	給水延戸数	有収水量	水道料金	給水延戸数	有収水量	水道料金
	戸	m ³	円	戸	m ³	円	戸	m ³	円
家事用	1,992,489	31,325,117	4,261,204,310	1,543,122	23,472,563	3,187,301,188	314,722	5,712,578	799,134,886
営業用	90,548	4,132,998	1,066,157,717	54,415	2,539,036	679,838,097	14,467	664,043	170,635,849
公共用	7,563	1,017,981	337,430,373	5,357	746,992	247,909,716	3,979	221,389	65,331,386
工業用	8,088	1,261,291	435,822,555	1,043	312,109	117,490,767	1,157	116,095	36,346,926
浴場用	30	543	43,523	48	4,388	287,934	0	0	0
プール用	612	95,552	6,222,397	494	95,860	6,172,840	262	15,213	1,097,587
一時用	3,595	40,581	24,504,335	2,111	24,545	14,976,856	740	8,163	4,894,463
分水	0	0	0	12	1,074,013	138,275,344	0	0	0
計	2,102,925	37,874,063	6,131,385,210	1,606,602	28,269,506	4,392,252,742	335,327	6,737,481	1,077,441,097
所別 区分 用途別	鎌倉			藤沢			茅ヶ崎		
	給水延戸数	有収水量	水道料金	給水延戸数	有収水量	水道料金	給水延戸数	有収水量	水道料金
	戸	m ³	円	戸	m ³	円	戸	m ³	円
家事用	1,455,413	24,669,592	3,437,619,650	2,251,846	36,080,312	4,934,643,695	1,420,699	24,662,930	3,389,846,487
営業用	67,305	3,585,974	947,228,292	100,198	5,183,328	1,424,533,554	57,632	2,476,947	630,471,184
公共用	9,741	794,664	241,859,720	10,214	1,455,336	493,960,670	5,444	621,719	199,453,733
工業用	888	448,739	169,134,866	3,635	2,073,495	842,464,837	3,409	1,937,754	782,453,742
浴場用	72	35,300	2,183,277	36	24,108	1,487,791	12	911	59,130
プール用	400	42,071	2,793,991	768	145,181	9,305,163	422	54,376	3,565,985
一時用	3,099	24,365	14,126,629	4,891	46,178	26,319,850	3,154	31,668	18,995,445
分水	0	0	0	0	0	0	0	0	0
計	1,536,918	29,600,705	4,814,946,425	2,371,588	45,007,938	7,732,715,560	1,490,772	29,786,305	5,024,845,706
所別 区分 用途別	平塚			厚木			海老名		
	給水延戸数	有収水量	水道料金	給水延戸数	有収水量	水道料金	給水延戸数	有収水量	水道料金
	戸	m ³	円	戸	m ³	円	戸	m ³	円
家事用	1,651,843	28,942,402	4,052,584,937	1,792,650	29,067,164	4,045,857,529	1,042,321	18,118,090	2,493,878,104
営業用	87,180	3,915,032	1,016,220,275	95,163	5,194,550	1,425,522,742	49,755	2,489,336	694,080,168
公共用	10,507	1,147,376	387,138,789	10,551	1,303,762	446,847,572	5,773	508,399	158,836,684
工業用	4,828	2,255,621	858,532,573	5,080	2,018,385	750,021,961	6,168	2,257,919	898,258,131
浴場用	24	592	42,846	0	0	0	12	584	39,111
プール用	744	74,864	5,025,605	756	85,619	5,659,714	223	22,098	1,488,165
一時用	3,078	28,500	16,849,253	3,589	55,704	32,955,052	2,067	38,056	23,115,797
分水	12	4,685,330	594,443,773	0	0	0	12	1,972,310	247,767,893
計	1,758,216	41,049,717	6,930,838,051	1,907,789	37,725,184	6,706,864,570	1,106,331	25,406,792	4,517,464,053

(注) 水道料金には、消費税及び地方消費税相当額を含む。

所別 区分 用途別	大 和			平塚(箱根)		
	給水延戸数	有収水量	水道料金	給水延戸数	有収水量	水道料金
	戸	m ³	円	戸	m ³	円
家事用	1,264,154	19,630,591	2,659,807,715	42,307	761,012	154,722,670
営業用	64,252	2,505,175	624,627,255	7,803	1,525,548	498,205,180
公共用	5,223	538,502	177,941,193	559	52,077	14,233,330
工業用	2,017	228,317	68,468,650	0	0	0
浴場用	24	966	65,731	0	0	0
プール用	313	26,636	1,818,916	4	296	19,043
一時用	1,696	22,887	13,451,373	206	2,623	1,503,372
分水	12	1,219,067	134,324,131	0	0	0
計	1,337,691	24,172,141	3,680,504,964	50,879	2,341,556	668,683,595

所別 区分 用途別	合 計						
	給水延戸数	構成比	有収水量	構成比	水道料金	構成比	供給単価
	戸	%	m ³	%	円	%	円
家事用	14,771,566	94.7	242,442,351	78.8	33,416,601,171	64.5	137.83
営業用	688,718	4.4	34,211,967	11.1	9,177,520,313	17.8	268.25
公共用	74,911	0.5	8,408,197	2.7	2,770,943,166	5.4	329.55
工業用	36,313	0.2	12,909,725	4.2	4,958,995,008	9.6	384.13
浴場用	258	0.0	67,392	0.0	4,209,343	0.0	62.46
プール用	4,998	0.0	657,766	0.2	43,169,406	0.1	65.63
一時用	28,226	0.2	323,270	0.1	191,692,425	0.4	592.98
分水	48	0.0	8,950,720	2.9	1,114,811,141	2.2	124.55
計	15,605,038	100.0	307,971,388	100.0	51,677,941,973	100.0	167.8

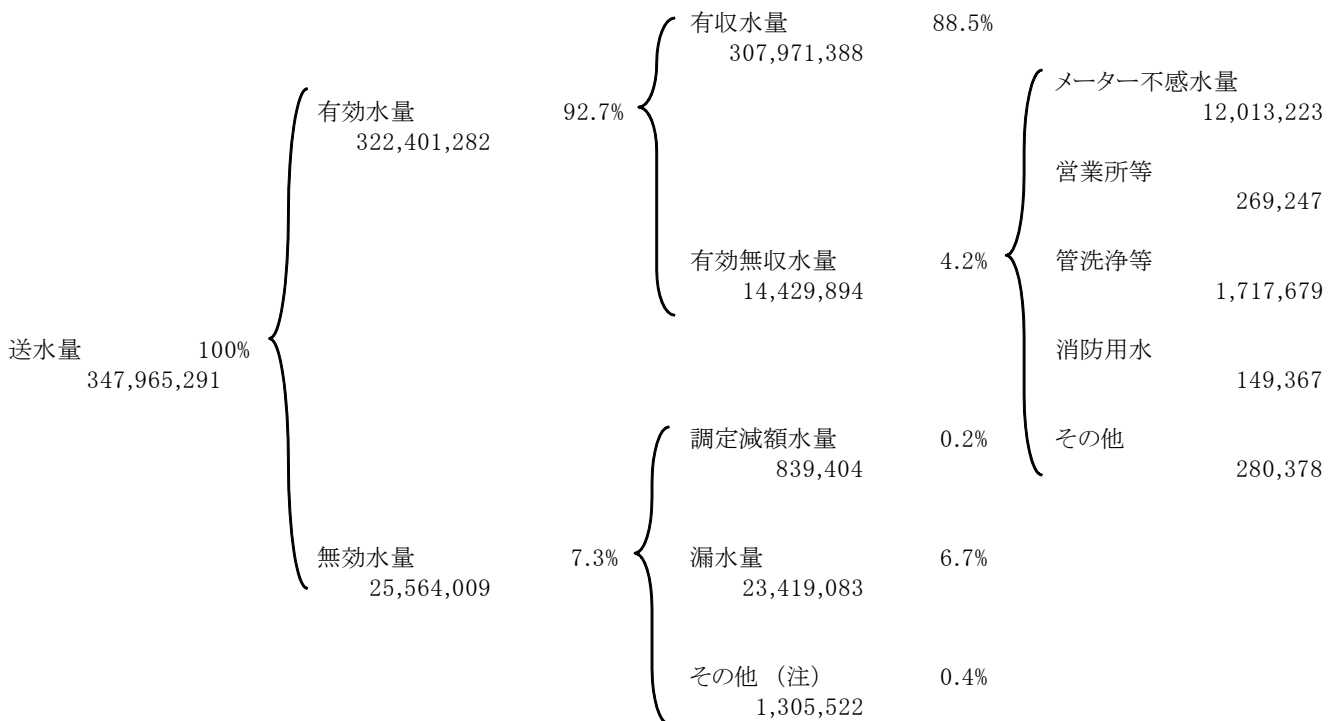
(注)構成比は小数点以下第二位を四捨五入しているため、必ずしも計と一致しない。

(5) 有効無効水量表

(単位 m³)

区分 年度	送水量	有効水量			無効水量	有効率			
		有収水量	無収水量	計		有収率	無収率	無効率	
22	357,823,589	320,852,699	16,464,598	337,317,297	20,506,292	94.3%	89.7%	4.6%	5.7%
23	354,499,893	315,086,394	16,184,512	331,270,906	23,228,987	93.5%	88.9%	4.6%	6.5%
24	352,378,075	314,503,808	15,050,001	329,553,809	22,824,266	93.6%	89.3%	4.3%	6.4%
25	351,226,771	313,611,723	14,442,700	328,054,423	23,172,348	93.4%	89.3%	4.1%	6.6%
26	347,965,291	307,971,388	14,429,894	322,401,282	25,564,009	92.7%	88.5%	4.2%	7.3%

漏水分析表 (単位 m³)



(注) 有収水量 363.46日分を365日分となるように調整した水量

(6) 水道利用加入金調定状況

ア 口径別

口径別 年度別		25ミリメートル以下	40	50	75	100	150
21	戸数	15,546	28	4	0	0	0
	金額	1,865,520	24,500	5,400	0	0	0
22	戸数	14,793	23	12	2	0	0
	金額	1,775,160	20,125	16,200	6,500	0	0
23	戸数	13,034	18	12	0	0	0
	金額	1,564,080	15,750	16,200	0	0	0
24	戸数	12,609	29	9	1	0	0
	金額	1,513,080	25,375	12,150	3,250	0	0
25	戸数	15,408	25	6	0	0	0
	金額	1,848,960	21,875	8,100	0	0	0
26	戸数	13,207	24	12	0	0	1
	金額	1,584,840	21,000	16,200	0	0	12,500

(注) 金額には、消費税及び地方消費税相当額を含まない。

イ 水道営業所別

所別	年度月別 区分	21年度	22年度	23年度	24年度	25年度	26年度		
							4月	5月	6月
相模原	戸数	3,269	2,090	1,464	1,427	2,657	131	112	162
	金額	405,500	271,660	187,260	190,125	341,160	16,990	14,710	20,830
相模原南	戸数	901	991	1,133	1,779	1,724	35	96	120
	金額	118,075	137,590	153,800	197,530	212,330	4,200	12,910	14,400
津久井	戸数	236	225	332	230	238	21	26	9
	金額	31,615	29,500	47,495	31,120	30,705	2,520	3,120	1,715
鎌倉	戸数	1,508	1,234	1,075	1,014	1,489	55	54	60
	金額	191,485	157,960	133,185	129,990	183,985	6,600	6,480	7,955
藤沢	戸数	2,892	3,190	1,958	1,948	2,621	65	210	198
	金額	374,020	469,560	313,385	328,520	334,875	8,910	26,310	27,210
茅ヶ崎	戸数	1,517	1,544	1,965	1,946	1,496	94	98	169
	金額	197,665	196,380	249,630	245,925	210,655	13,025	11,760	21,430
平塚	戸数	1,426	1,519	1,361	1,172	1,739	80	114	209
	金額	179,485	189,625	177,825	147,580	217,915	9,600	13,680	24,840
厚木	戸数	1,656	1,759	1,607	1,630	2,066	93	133	136
	金額	211,545	224,085	208,265	215,720	260,660	15,935	16,595	16,955
海老名	戸数	998	1,057	1,235	979	1,235	43	92	67
	金額	132,450	141,000	159,415	134,515	157,975	5,160	24,175	8,040
大和	戸数	1,197	1,422	1,327	1,179	1,430	38	130	60
	金額	153,355	187,885	169,860	147,345	181,755	7,020	15,600	7,200
平塚(箱根)	戸数	104	45	88	63	18	0	2	1
	金額	14,830	5,755	9,210	8,195	3,150	0	240	120
計	戸数	15,704	15,076	13,545	13,367	16,713	655	1,067	1,191
	金額	2,010,025	2,011,000	1,809,330	1,776,565	2,135,165	89,960	145,580	150,695

(注) 1 金額には、消費税及び地方消費税相当額を含まない。

(金額単位 千円)

200	250	改造等	合 計
0	0	126	15,704
0	0	114,605	2,010,025
0	0	246	15,076
0	0	193,015	2,011,000
0	0	481	13,545
0	0	213,300	1,809,330
0	0	719	13,367
0	0	222,710	1,776,565
0	0	1,274	16,713
0	0	256,230	2,135,165
0	0	201	13,445
0	0	126,850	1,761,390

(金額単位 千円)

26年度									
7 月	8 月	9 月	10 月	11 月	12 月	1 月	2 月	3 月	合 計
211	147	189	226	138	186	146	199	134	1,981
27,820	17,640	24,305	29,460	18,780	22,745	18,790	27,765	17,985	257,820
78	98	80	77	82	75	95	99	127	1,062
9,995	12,910	9,600	9,240	11,585	10,745	13,425	14,100	15,305	138,415
20	13	21	8	27	10	11	8	26	200
2,400	1,560	2,520	960	3,240	1,200	3,185	960	3,120	26,500
77	79	63	95	78	56	58	79	93	847
9,875	9,835	8,315	12,035	12,260	7,990	6,960	11,265	11,795	111,365
218	217	153	307	199	166	175	196	261	2,365
26,160	26,040	20,105	37,990	29,845	28,990	24,095	33,270	34,170	323,095
128	128	144	68	119	129	135	98	102	1,412
15,360	16,115	18,390	8,160	14,280	17,225	18,065	11,760	15,100	180,670
158	179	148	112	86	92	126	162	239	1,705
19,595	21,480	19,030	14,550	10,320	11,395	15,120	20,075	28,680	208,365
96	138	211	154	128	132	105	132	199	1,657
11,520	17,075	25,955	19,870	16,870	16,950	16,685	17,230	23,845	215,485
101	106	57	72	144	96	59	115	117	1,069
13,630	13,475	10,085	9,275	18,670	11,520	6,995	17,140	14,395	152,560
87	52	65	60	54	111	51	244	178	1,130
12,305	6,275	8,435	7,200	8,225	13,320	6,120	32,015	21,360	145,075
5	1	1	2	0	1	1	3	0	17
600	120	120	240	0	120	120	360	0	2,040
1,179	1,158	1,132	1,181	1,055	1,054	962	1,335	1,476	13,445
149,260	142,525	146,860	148,980	144,075	142,200	129,560	185,940	185,755	1,761,390

(7) 水道事業収益の推移

科目	年度	22			23		
	金額・比率	金額	構成比	前年対比	金額	構成比	前年対比
営業収益		円	%	%	円	%	%
給水収益		55,832,473,265	94.30	99.18	54,023,597,568	94.39	96.76
給水装置工事収益		52,030,397,596	87.88	99.74	50,335,036,779	87.95	96.74
その他営業収益		760,769,619	1.28	102.99	705,440,858	1.23	92.73
		3,041,306,050	5.14	89.66	2,983,119,931	5.21	98.09
営業外収益		3,359,609,374	5.67	94.06	3,188,188,179	5.58	94.90
水道利用加入金		2,011,000,000	3.40	100.05	1,809,330,000	3.16	89.97
受取利息		32,481,540	0.05	46.23	21,138,130	0.04	65.08
一般会計からの繰入金		1,123,376,000	1.90	90.45	1,106,633,000	1.93	98.51
国庫補助金		121,432	0.00	皆増	0	0.00	皆減
長期前受金戻入		0	0.00	-	0	0.00	-
雑収益		192,630,402	0.33	77.16	251,087,049	0.44	130.35
特別利益		14,132,351	0.02	10.58	21,409,135	0.04	151.49
特別利益		14,132,351	0.02	10.58	21,409,135	0.04	151.49
計		59,206,214,990	100.00	98.68	57,233,194,882	100.00	96.67
指数		100.0	-	-	96.7	-	-
当年度純利益(純損失)		1,451,831,795	-	-	821,981,332	-	-
年間有収水量(分水量を含む)m ³		320,852,699	-	-	315,086,394	-	-

(注)消費税及び地方消費税相当額を含まない。

(8) 水道事業費用の推移

科目	年度	22			23		
	金額・比率	金額	構成比	前年対比	金額	構成比	前年対比
営業費用		円	%	%	円	%	%
原水及び浄水費		51,705,253,955	89.53	97.36	50,869,374,326	90.18	98.38
配水費		20,199,224,025	34.97	100.05	19,764,422,199	35.04	97.85
給水費		4,157,258,180	7.20	88.41	4,140,657,672	7.34	99.60
給水装置工事費		5,531,252,190	9.58	99.33	5,298,012,682	9.39	95.78
業務費		858,060,975	1.49	100.32	859,479,717	1.52	100.17
総係費		4,006,429,945	6.94	92.16	3,800,470,034	6.74	94.86
減価償却費		2,456,502,658	4.25	80.68	2,632,231,729	4.67	107.15
資産減耗費		13,182,850,492	22.83	101.40	13,199,337,490	23.40	100.13
		1,313,675,490	2.27	93.69	1,174,762,803	2.08	89.43
営業外費用		5,997,810,957	10.38	95.20	5,492,625,054	9.73	91.58
支払利息		4,731,089,049	8.19	96.15	4,196,054,163	7.44	88.69
繰延勘定償却費		156,645,099	0.27	146.13	206,630,059	0.37	131.91
補助金		1,101,217,000	1.90	88.66	1,079,803,000	1.90	98.06
雑支出		8,859,809	0.02	28.53	10,137,832	0.02	114.42
特別損失		51,318,283	0.09	95.54	49,214,170	0.09	95.90
特別損失		51,318,283	0.09	95.54	49,214,170	0.09	95.90
計		57,754,383,195	100.00	97.13	56,411,213,550	100.00	97.67
指数		100.0	-	-	97.7	-	-

(注)消費税及び地方消費税相当額を含まない。

24			25			26		
金額	構成比	前年対比	金額	構成比	前年対比	金額	構成比	前年対比
円	%	%	円	%	%	円	%	%
53,734,694,484	93.72	99.47	53,310,067,627	93.18	99.21	51,613,086,943	86.88	96.82
49,955,663,037	87.13	99.25	49,540,894,678	86.59	99.17	48,045,678,375	80.88	96.98
821,550,793	1.43	116.46	982,147,017	1.72	119.55	808,522,355	1.36	82.32
2,957,480,654	5.16	99.14	2,787,025,932	4.87	94.24	2,758,886,213	4.64	98.99
3,302,620,294	5.77	103.59	3,454,341,096	6.03	104.59	5,100,519,783	8.58	147.66
1,776,565,000	3.10	98.19	2,135,165,000	3.73	120.19	1,761,390,000	2.96	82.49
25,655,760	0.04	121.37	21,570,954	0.03	84.08	23,672,985	0.04	109.74
1,000,000,000	1.74	90.36	926,000,000	1.62	92.60	838,000,000	1.41	90.50
0	0.00	-	0	0.00	-	0	0.00	-
0	0.00	-	0	0.00	-	2,306,228,505	3.88	皆増
500,399,534	0.87	199.29	371,605,142	0.65	74.26	171,228,293	0.29	46.08
298,286,403	0.52	1393.27	450,571,379	0.79	151.05	2,699,564,975	4.54	599.14
298,286,403	0.52	1393.27	450,571,379	0.79	151.05	2,699,564,975	4.54	599.14
57,335,601,181	100.00	100.18	57,214,980,102	100.00	99.79	59,413,171,701	100.00	103.84
96.8	-	-	96.6	-	-	100.3	-	-
1,074,276,504	-	-	1,155,418,090	-	-	808,025,107	-	-
314,503,808	-	-	313,611,723	-	-	307,971,388	-	-

24			25			26		
金額	構成比	前年対比	金額	構成比	前年対比	金額	構成比	前年対比
円	%	%	円	%	%	円	%	%
50,943,622,552	90.55	100.15	51,046,885,290	91.06	100.20	49,690,563,428	82.52	97.34
19,908,135,031	35.39	100.73	19,949,482,415	35.58	100.21	19,490,812,299	32.37	97.70
3,966,854,464	7.05	95.80	4,156,908,905	7.42	104.79	4,473,732,193	7.43	107.62
4,853,700,493	8.63	91.61	5,061,509,273	9.03	104.28	4,975,623,763	8.26	98.30
871,351,908	1.55	101.38	818,124,013	1.46	93.89	799,405,203	1.33	97.71
3,772,863,268	6.71	99.27	3,466,963,835	6.18	91.89	3,321,238,974	5.52	95.80
2,753,537,259	4.89	104.61	2,839,471,633	5.07	103.12	2,113,736,198	3.51	74.44
13,409,103,392	23.83	101.59	13,547,800,198	24.17	101.03	13,609,829,504	22.60	100.46
1,408,076,737	2.50	119.86	1,206,625,018	2.15	85.69	906,185,294	1.50	75.10
5,268,172,248	9.36	95.91	4,958,487,018	8.84	94.12	4,623,999,923	7.67	93.25
3,990,333,976	7.09	95.10	3,794,897,940	6.77	95.10	3,565,976,109	5.92	93.97
206,641,194	0.37	100.01	185,468,191	0.33	89.75	165,438,331	0.27	89.20
1,000,000,000	1.77	92.61	926,000,000	1.65	92.60	838,000,000	1.39	90.50
71,197,078	0.13	702.29	52,120,887	0.09	73.21	54,585,483	0.09	104.73
49,529,877	0.09	100.64	54,189,704	0.10	109.41	5,906,633,457	9.81	10899.92
49,529,877	0.09	100.64	54,189,704	0.10	109.41	5,906,633,457	9.81	10899.92
56,261,324,677	100.00	99.73	56,059,562,012	100.00	99.64	60,221,196,808	100.00	107.42
97.4	-	-	97.1	-	-	104.3	-	-

(9) 経営分析比率表

分析項目	比 率					算 式	
	22年度	23年度	24年度	25年度	26年度		
施設 効率	施設利用率 (%)	64.6	63.9	63.7	63.5	62.9	日平均送水量 $\frac{953,330}{1,516,660} \text{ m}^3$ 最大供給量 $\frac{1,037,821}{1,516,660} \text{ m}^3$
	最大稼働率 (%)	72.0	71.7	69.8	71.2	68.4	日最大送水量 $\frac{1,037,821}{1,516,660} \text{ m}^3$ 最大供給量 $\frac{1,037,821}{1,516,660} \text{ m}^3$
	負荷率 (%)	89.8	89.1	91.2	89.1	91.9	日平均送水量 $\frac{953,330}{1,037,821} \text{ m}^3$ 日最大送水量 $\frac{953,330}{1,037,821} \text{ m}^3$
	配水管使用効率 (m^3/m)	39.7	39.1	38.7	38.4	37.8	年間送水量 $\frac{347,965,291}{9,205,500} \text{ m}^3$ 送配水管延長 $\frac{347,965,291}{9,205,500} \text{ m}$
経済 性	総資本利益率 (%)	0.35	0.20	0.26	0.28	0.20	純 利 益 $\frac{808,025,107}{405,208,992,088} \text{ 円}$ 平均総資本 $\frac{808,025,107}{405,208,992,088} \text{ 円}$
	収益費用比率 (%)	102.6	101.5	101.9	101.4	104.4	総 収 益 $\frac{56,713,606,726}{54,314,563,351} \text{ 円}$ 総 費 用 $\frac{56,713,606,726}{54,314,563,351} \text{ 円}$
生 産 性	職員 1 人あたりの 有収水量 (m^3)	479,600	477,404	486,096	485,467	489,621	有 収 水 量 $\frac{307,971,388}{629} \text{ m}^3$ 損益勘定職員数 $\frac{307,971,388}{629} \text{ 人}$
	給水人口 (人)	4,159	4,225	4,314	4,327	4,451	給 水 人 口 $\frac{2,799,807}{629} \text{ 人}$ 損益勘定職員数 $\frac{2,799,807}{629} \text{ 人}$
	営業収益 (千円)	83,457	81,854	83,052	82,523	82,056	営 業 収 益 $\frac{51,613,086,943}{629} \text{ 円}$ 損益勘定職員数 $\frac{51,613,086,943}{629} \text{ 人}$
安 全 性	流動比率 (%)	217.0	226.1	251.0	259.1	120.7	流 動 資 産 $\frac{36,337,607,375}{30,108,884,371} \text{ 円}$ 流 動 負 債 $\frac{36,337,607,375}{30,108,884,371} \text{ 円}$
	当座比率 (%)	213.5	222.7	246.6	252.9	118.4	現 金 預 金 + 未 収 金 $\frac{35,646,865,450}{30,108,884,371} \text{ 円}$ 流 動 負 債 $\frac{35,646,865,450}{30,108,884,371} \text{ 円}$
	固定比率 (%)	177.7	175.2	171.4	168.7	212.6	固 定 資 産 $\frac{366,530,273,593}{172,409,682,748} \text{ 円}$ 自 己 資 本 $\frac{366,530,273,593}{172,409,682,748} \text{ 円}$
	自己資本構成比率 (%)	51.8	52.4	53.1	53.9	42.8	自 己 資 本 $\frac{172,409,682,748}{403,097,759,032} \text{ 円}$ 資 本 + 負 債 $\frac{172,409,682,748}{403,097,759,032} \text{ 円}$
	固定負債構成比率 (%)	44.6	44.0	43.4	42.6	38.5	固 定 負 債 $\frac{155,333,349,104}{403,097,759,032} \text{ 円}$ 資 本 + 負 債 $\frac{155,333,349,104}{403,097,759,032} \text{ 円}$
	固定資産構成比率 (%)	92.1	91.8	91.0	90.9	90.9	固 定 資 産 $\frac{366,530,273,593}{403,097,759,032} \text{ 円}$ 総 資 産 $\frac{366,530,273,593}{403,097,759,032} \text{ 円}$

(注) 1 最大供給量については、当年度末の数値を用いた。

2 消費税及び地方消費税相当額は、含まない。

(10) 水道料金原価計算表

区 分	金 額	備 考
A 供 給 単 価	156円 01銭	水道料金 48,045,678,375 円 有収水量 307,971,388 m ³
B 給 水 原 価	164円 14銭	事業費用(給水装置工事費、補助金及び受託収益を除く) 50,550,551,142 円 有収水量 307,971,388 m ³
C 供 給 損 失 A - B	8円 13銭	
D 付 帯 収 益	5円 51銭	59,413,171,701円-48,045,678,375円-799,405,203円-838,000,000円-2,126,607,006円-5,906,633,457円 事業収益 - 水道料金 - 給水装置工事費 - 補助金 - 受託収益 - 特別損失 有収水量 307,971,388 m ³
E 純 損 失 C + D	2円 62銭	

(注) 消費税及び地方消費税相当額を含まない。

(11) 年度別供給単価及び給水原価の推移

区分 \ 年度	22	23	24	25	26
	円 銭	円 銭	円 銭	円 銭	円 銭
供 給 単 価	162 16	159 75	158 84	157 97	156 01
給 水 原 価	165 75	164 61	164 78	165 41	164 14
原水及び浄水費	59 72	59 35	59 89	60 42	60 84
配 水 費	12 96	13 14	12 61	13 25	14 53
給 水 費	17 24	16 81	15 43	16 14	16 16
業 務 費	7 64	7 26	7 40	6 64	6 32
総 係 費	7 66	7 67	8 76	9 05	6 86
減 価 償 却 費	41 09	41 79	42 63	43 20	44 19
資 産 減 耗 費	4 09	3 73	4 48	3 85	2 94
支 払 利 息	14 75	13 32	12 69	12 10	11 58
雑 支 出	0 03	0 03	0 23	0 17	0 18
繰延勘定償却費等	0 58	1 52	0 66	0 59	0 54
供 給 損 () 益	3 59	4 86	5 94	7 44	8 13
付 帯 収 益	8 12	7 47	9 36	11 13	5 51
水道利用加入金	6 27	5 74	5 65	6 81	5 72
そ の 他	1 85	1 73	3 71	4 32	0 21
純 損 () 益	4 53	2 61	3 42	3 69	2 62

(注) 消費税及び地方消費税相当額を含まない。

(12) 水道料金の変遷

種別	改正年月日 区 分	昭和 8.3.31(条例第4号)		昭和 9.11.1(条例第5号) 10.4.1(" 第4号) 10.10.20(" 第11号) 11.11.1(" 第9号)		昭和 20.12.27(条例第6号) 21.9.21(" 第12号) 22.9.11(" 第20号)		昭和 23.7.5(条例第15号)	
		単 位	金 額	単 位	金 額	単 位	金 額	単 位	金 額
家事用及び 営業用	基本	13m³まで	円 2.00	13m³まで	円 2.00	10m³まで	円 20.00	10m³まで	円 35.00
	超 過	1m³増すごとに	0.15	1m³増すごとに 200m³まで 500m³まで 1,000m³まで 1,000m³超過	0.15 0.12 0.10 0.09	1m³増すごとに	3.00	1m³増すごとに	4.00
湯屋営業用	基本	200m³まで	18.00	同	左	200m³まで	160.00	100m³まで	350.00
	超過	1m³増すごとに	0.09	同	左	1m³増すごとに	1.00	1m³増すごとに	4.00
工業用	基本	5m³まで	1.00	5m³まで	1.00	100m³まで	180.00	100m³まで	400.00
	超 過	1m³増すごとに	0.20	1m³増すごとに 200m³まで 500m³まで 1,000m³まで 5,000m³まで 5,000m³超過	0.20 0.16 0.13 0.10 0.08	1m³増すごとに	2.20	1m³増すごとに	5.00
駐留軍用		-		-		-		-	
一時用	基本	5m³まで	1.00	同	左	廃	止	-	
	超過	1m³増すごとに	0.20	同	左	廃	止	-	
娯楽用	基本	5m³まで	2.00	同	左	廃	止	-	
	超過	1m³増すごとに	0.50	同	左	廃	止	-	
共用柱	基本	-		-		1世帯8m³まで	10.00	10m³まで	30.00
	超過	-		-		1m³増すごとに	2.00	1m³増すごとに	3.50
定額専用柱	1世帯5人まで	1.50	同	左		17.00		35.00	
	1人増すごとに	0.20	同	左		4.00		4.00	
	支柱1増すごとに	0.40	同	左		5.00		8.50	
	同居世帯1人につき	-		-		4.00		7.00	
	浴槽使用1箇所	0.50	同	左		5.00		8.50	
同支柱付	1.00	同	左	廃	止		-		
定額共用柱	1世帯5人まで	0.60	同	左		8.00		30.00	
	1人増すごとに	0.10	同	左		2.00		3.50	
	浴槽使用1箇所	0.30	同	左		4.00		7.00	
	同支柱付	1.00	同	左	廃	止		-	
	同居世帯1人につき	-		-		2.00		3.00	
	牛馬用1頭につき								
	自家用	0.50	同	左	廃	止		-	
営業用	0.30	同	左	廃	止		-		
消火柱	演習用1回使用時間20分までごとに	2.00	同	左		10.00		17.00	
備考									

昭和 23. 9. 9 (条例第 82 号)		昭和 24. 6.28 (条例第 122 号)		昭和 26. 3.31 (条例第 28 号)		昭和 27. 3.31 (条例第 2 号)		昭和 29. 4. 6 (条例第 11 号)		
単 位	金 額	単 位	金 額	単 位	金 額	単 位	金 額	単 位	金 額	
10m³まで	円 55.00	10m³まで	円 70.00	10m³まで	円 95.00	10m³まで	円 110.00	10m³まで	円 130.00	
1m³増すごとに	6.00	1m³増すごとに	8.00	1m³増すごとに	11.00	1m³増すごとに	12.00	1m³増すごとに	14.50	
100m³まで	450.00	100m³まで	550.00	100m³まで	700.00	200m³まで	1,500.00	200m³まで	1,700.00	
1m³増すごとに	5.00	1m³増すごとに	6.00	1m³増すごとに	8.00	1m³増すごとに	9.00	1m³増すごとに	10.50	
100m³まで	550.00	100m³まで	700.00	100m³まで	950.00	100m³まで	1,100.00	100m³まで	1,300.00	
1m³増すごとに	6.00	1m³増すごとに	8.00	1m³増すごとに	10.00	1m³増すごとに	12.00	1m³増すごとに	14.50	
-	-	-	-	1m³につき	9.50	1m³につき	11.00	廃 止		
-	-	-	-	-	-	-	-	1m³につき	15.50	
-	-	-	-	-	-	-	-	-	-	
-	-	-	-	-	-	-	-	-	-	
-	-	-	-	-	-	-	-	-	-	
10m³まで	50.00	10m³まで	65.00	10m³まで	90.00	10m³まで	100.00	10m³まで	115.00	
1m³増すごとに	6.00	1m³増すごとに	8.00	1m³増すごとに	10.00	1m³増すごとに	11.00	1m³増すごとに	13.00	
	55.00		70.00		95.00	廃 廃	110.00	基本	1世帯 5人まで	130.00
	8.00		12.00		15.00		17.00	超 過	1人増す ごとに	20.50
	12.00		16.00		22.00		止		同居世帯 1人ごと に	20.50
	10.00		13.00		15.00		17.00	-	-	-
	12.00		17.00		25.00		止	-	-	-
	-		-		-	-	-	-	-	
	50.00		65.00		90.00		100.00	基本	1世帯 5人まで	115.00
	7.00		9.00		10.00	廃	12.00	超 過	1人増す ごとに	14.50
	10.00		13.00		20.00		止		同居世帯 1人ごと に	14.50
	-		-		-		-	-	-	-
	5.00		7.00		10.00		12.00	-	-	-
	-		-		-		-	-	-	-
	25.00		33.00	演習用1栓1回 20分までごと に	45.00		45.00	基本 超過	演習用1栓1回 20分まで 20分増すごと に	60.00 60.00

種別	区分	改正年月日		昭和 33.10.6 (条例第43号) ただし、施行は同年11月1日		種別	区分	改正年月日		昭和 40.3.30 (条例第17号) ただし、施行は同年4月1日		昭和 48.3.31 (条例第40号) ただし、施行は同年5月1日		昭和 50.12.27 (条例第57号) ただし、施行は昭和51年4月1日	
		単 位	金額	単 位	金額			単 位	金額	単 位	金額	単 位	金額		
一般用	基本	8m ³ まで	円 150.00	同	左	家事用	基本	8m ³ まで	円 180.00	8m ³ まで	円 180.00	8m ³ まで	円 290.00		
	超 過	1m ³ 増すごとに	20.00	同	左		超 過	(1m ³ につき) m ³ m ³ 9 ~ 30	29.00	(1m ³ につき) m ³ m ³ 9 ~ 25 26 ~ 35 36 ~ 50 51 以上	29.00 35.00 40.00 45.00	(1m ³ につき) m ³ m ³ 9 ~ 15 16 ~ 20 21 ~ 30 31 ~ 50 51 以上	50.00 55.00 70.00 95.00 120.00		
浴場用	基本	8m ³ まで	150.00	同	左	浴場用	基本	8m ³ まで	180.00	8m ³ まで	180.00	8m ³ まで	290.00		
	超過	1m ³ 増すごとに	14.00	同	左		超過	1m ³ 増すごとに	20.00	1m ³ 増すごとに	20.00	1m ³ 増すごとに	28.00		
工業用	廃止 (一般用を含む)	同	左	同	左	業務用	基本	8m ³ まで	180.00	8m ³ まで	180.00	8m ³ まで	290.00		
							超 過	(1m ³ につき) m ³ m ³ 9 ~ 100	32.00	(1m ³ につき) m ³ m ³ 9 ~ 100 101 ~ 300 301 ~ 1,000 1,001 以上	45.00 55.00 66.00 78.00	(1m ³ につき) m ³ m ³ 9 ~ 50 51 ~ 100 101 ~ 300 301 ~ 1,000 1,001 ~ 10,000 10,001 ~ 20,000 20,001 ~ 30,000 30,001 以上	85.00 95.00 115.00 140.00 165.00 180.00 195.00 215.00		
駐留軍用	-	-	-	-	-	-	-	-	-	-	-	-			
一時用	基本	8m ³ まで	300.00	同	左	一時用	基本	8m ³ まで	360.00	8m ³ まで	360.00	8m ³ まで	580.00		
	超過	1m ³ 増すごとに	20.00	同	左		超過	1m ³ 増すごとに	40.00	1m ³ 増すごとに	100.00	1m ³ 増すごとに	250.00		
娯楽用	-	-	-	-	-	-	-	-	-	-	-	-			
共用栓	基本	8m ³ まで	120.00	同	左	共用栓	基本	8m ³ まで	140.00	8m ³ まで	140.00	8m ³ まで	230.00		
	超過	1m ³ 増すごとに	17.00	同	左		超過	1m ³ 増すごとに	23.00	1m ³ 増すごとに	20.00	1m ³ 増すごとに	28.00		
定額専用栓	廃止	-	-	-	-	-	-	-	-	-	-	-			
定額共用栓	廃止	-	-	-	-	-	-	-	-	-	-	-			
消火用	基本	演習用1栓 1回20分まで	100.00	廃止	-	-	-	-	-	-	-	-			
	超過	20分増すごとに	100.00												
備考						料金改定率	49.89%	43.90%	105.10%						

昭和 52.12.27(条例第48号) ただし、施行は 昭和53年4月1日		昭和 55.12.23(条例第59号) ただし、施行は 昭和56年4月1日		平成 元.3.20(条例第5号) ただし、施行は 平成元年7月1日		平成 4.12.22(条例第61号) ただし、施行は 平成5年4月1日		平成 8.12.25(条例第46号) ただし、施行は 平成9年4月1日		平成 9.3.25(条例第2号) ただし、施行は 平成9年4月1日	
単 位	金 額	単 位	金 額	単 位	金 額	単 位	金 額	単 位	金 額	単 位	金 額
8m ³ まで	円 340.00	8m ³ まで	円 420.00	同	左	8m ³ まで	円 496.00	8m ³ まで	円 602.00	同	左
(1m ³ につき) m ³ m ³		(1m ³ につき) m ³ m ³		同	左	(1m ³ につき) m ³ m ³		(1m ³ につき) m ³ m ³		同	左
9 ~ 15	60.00	9 ~ 15	75.00			9 ~ 15	88.00	9 ~ 15	107.00		
16 ~ 20	65.00	16 ~ 20	80.00			16 ~ 20	94.00	16 ~ 20	114.00		
21 ~ 30	85.00	21 ~ 30	105.00			21 ~ 30	124.00	21 ~ 30	151.00		
31 ~ 50	120.00	31 ~ 50	150.00			31 ~ 50	178.00	31 ~ 50	216.00		
51 以上	155.00	51 以上	190.00			51 以上	225.00	51 以上	273.00		
8m ³ まで	340.00	8m ³ まで	420.00	同	左	8m ³ まで	496.00	8m ³ まで	602.00	同	左
1m ³ 増すごとに	33.00	1m ³ 増すごとに	40.00	同	左	1m ³ 増すごとに	47.00	1m ³ 増すごとに	57.00	同	左
8m ³ まで	340.00	8m ³ まで	420.00	同	左	8m ³ まで	496.00	8m ³ まで	602.00	同	左
(1m ³ につき) m ³ m ³		(1m ³ につき) m ³ m ³		同	左	(1m ³ につき) m ³ m ³		(1m ³ につき) m ³ m ³		同	左
9 ~ 50	100.00	9 ~ 50	125.00			9 ~ 50	148.00	9 ~ 50	180.00		
51 ~ 100	115.00	51 ~ 100	140.00			51 ~ 100	165.00	51 ~ 100	200.00		
101 ~ 300	145.00	101 ~ 300	180.00			101 ~ 300	213.00	101 ~ 300	259.00		
301 ~ 1,000	180.00	301 ~ 1,000	220.00			301 ~ 1,000	260.00	301 ~ 1,000	316.00		
1,001 ~ 10,000	210.00	1,001 ~ 10,000	260.00			1,001 ~ 10,000	307.00	1,001 ~ 10,000	373.00		
10,001 ~ 20,000	235.00	10,001 ~ 20,000	290.00			10,001 ~ 20,000	342.00	10,001 ~ 20,000	415.00		
20,001 ~ 30,000	255.00	20,001 ~ 30,000	315.00			20,001 ~ 30,000	372.00	20,001 ~ 30,000	452.00		
30,001 以上	280.00	30,001 以上	345.00			30,001 以上	408.00	30,001 以上	496.00		
-	-	-	-	-	-	-	-	-	-	-	-
8m ³ まで	700.00	8m ³ まで	870.00	同	左	8m ³ まで	1,028.00	8m ³ まで	1,249.00	同	左
1m ³ 増すごとに	330.00	1m ³ 増すごとに	410.00	同	左	1m ³ 増すごとに	485.00	1m ³ 増すごとに	589.00	同	左
-	-	-	-	-	-	-	-	-	-	-	-
8m ³ まで	260.00	8m ³ まで	320.00	同	左	8m ³ まで	378.00	廃 止		同	左
1m ³ 増すごとに	33.00	1m ³ 増すごとに	40.00	同	左	1m ³ 増すごとに	47.00				
-	-	-	-	-	-	-	-	-	-	-	-
-	-	-	-	-	-	-	-	-	-	-	-
-	-	-	-	-	-	-	-	-	-	-	-
23.96%		23.67%		3.00%		18.10%		21.47%		2.00%	

料金表から算出した金額に消費税を加算する。

種別	改正年月日 区分	平成 17.12.27(条例第115号) ただし、施行は 平成18年4月1日		平成26年4月1日	
		単 位	金額	単位	金額
家事用	基本	8m ³ まで	円 710.00	同	左
	超 過	(1m ³ につき)		同	左
		m ³ ~ m ³			
		9 ~ 15 16 ~ 20 21 ~ 30 31 ~ 50 51 以上	128.00 135.00 172.00 237.00 294.00		
浴 場 用	基本	8m ³ まで	710.00	同	左
	超過	1m ³ 増すごとに	57.00	同	左
業 務 用	基本	8m ³ まで	710.00	同	左
	超 過	(1m ³ につき)		同	左
		m ³ ~ m ³			
		9 ~ 50 51 ~ 100 101 ~ 300 301 ~ 1,000 1,001 ~ 10,000 10,001 ~ 以上	201.00 221.00 280.00 337.00 394.00 436.00		
-	-	-	-	-	
一時用	基本	8m ³ まで	1,249.00	同	左
	超過	1m ³ 増すごとに	589.00	同	左
-	-	-	-	-	-
-	-	-	-	-	-
-	-	-	-	-	-
-	-	-	-	-	-
-	-	-	-	-	-
料金改定率			12.3%		3.00%

(13) 中・高層住宅等の戸数の推移

所別	年度別 区分	平成22年度		平成23年度		平成24年度		平成25年度		平成26年度	
		か所数	戸数	か所数	戸数	か所数	戸数	か所数	戸数	か所数	戸数
		相模原	料金適用	88	1,732	93	1,918	91	1,940	87	1,682
	各戸検針・各戸収納	2,296	26,996	2,304	26,469	2,309	25,190	2,309	24,208	2,309	23,187
相模原南	料金適用	92	1,763	89	1,732	87	1,710	81	1,626	76	1,638
	各戸検針・各戸収納	1,466	39,461	1,466	39,818	1,466	40,176	1,466	40,921	1,466	41,105
津久井	料金適用	10	70	9	48	6	33	6	80	6	75
	各戸検針・各戸収納	45	907	45	915	45	908	45	911	45	897
鎌倉	料金適用	69	2,426	67	2,389	67	2,358	66	2,350	67	2,359
	各戸検針・各戸収納	545	18,451	544	18,663	542	18,740	539	18,868	523	19,128
藤沢	料金適用	116	2,205	116	2,209	112	2,209	112	2,209	105	2,226
	各戸検針・各戸収納	1,528	55,581	1,528	57,833	1,583	59,254	1,583	60,631	1,575	61,694
茅ヶ崎	料金適用	54	820	52	787	51	776	48	757	44	710
	各戸検針・各戸収納	551	23,746	542	24,702	535	25,381	520	26,460	510	27,640
平塚	料金適用	58	816	58	725	58	740	58	714	49	704
	各戸検針・各戸収納	955	27,773	950	27,861	950	27,970	950	27,958	950	28,317
厚木	料金適用	91	1,101	90	1,102	84	1,058	82	1,051	79	1,021
	各戸検針・各戸収納	1,181	32,627	1,181	33,893	1,181	35,047	1,181	36,682	1,181	37,932
海老名	料金適用	29	418	29	418	29	418	32	388	30	368
	各戸検針・各戸収納	509	20,908	509	21,205	509	21,245	509	21,260	509	21,595
大和	料金適用	50	527	51	554	50	539	51	605	52	650
	各戸検針・各戸収納	1,176	34,432	1,163	34,860	1,149	35,069	1,137	35,420	1,132	35,675
平塚 (箱根)	料金適用	5	122	5	122	5	122	5	122	5	113
	各戸検針・各戸収納	11	227	11	218	11	254	11	262	11	260
合計	料金適用	662	12,000	659	12,004	640	11,903	628	11,584	598	11,407
	各戸検針・各戸収納	10,263	281,109	10,243	286,437	10,280	289,234	10,250	293,581	10,211	297,430

(14) 水道料金減免実施状況

区分	家事用			業務用				合計	
	生活保護等	老人ホーム及び生活ホーム	小計	社会福祉施設	医療施設	地下水からの切り替え	小計		
年度別	22	58,117	229	58,346	897	108	-	1,005	59,351
		502,893,406	193,905,959	696,799,365	249,202,587	90,587,632	-	339,790,219	1,036,589,584
	23	61,266	233	61,499	957	108	1	1,066	62,565
		541,537,330	196,053,643	737,590,973	253,252,867	83,536,760	20,055,609	356,845,236	1,094,436,209
	24	63,096	240	63,336	995	106	2	1,103	64,439
		564,724,997	200,960,046	765,685,043	262,498,209	77,185,838	16,644,478	356,328,525	1,122,013,568
25	64,590	240	64,830	1,049	104	3	1,156	65,986	
	577,692,607	202,774,030	780,466,637	272,609,166	73,836,792	39,799,060	386,245,018	1,166,711,655	
26	65,740	264	66,004	1,283	105	4	1,392	67,396	
	605,378,728	204,492,714	809,871,442	292,465,897	66,839,142	55,947,813	415,252,852	1,225,124,294	
相模原	10,849	22	10,871	221	14	1	236	11,107	
	99,869,603	16,783,673	116,653,276	40,847,559	3,878,532	17,625,179	62,351,270	179,004,546	
相模原南	6,480	51	6,531	100	16	0	116	6,647	
	59,553,266	24,539,132	84,092,398	26,446,226	9,101,767	0	35,547,993	119,640,391	
津久井	1,608	3	1,611	34	4	0	38	1,649	
	14,985,521	4,130,983	19,116,504	7,335,161	2,179,608	0	9,514,769	28,631,273	
鎌倉	5,138	20	5,158	90	17	0	107	5,265	
	47,411,539	25,794,354	73,205,893	26,443,003	8,208,510	0	34,651,513	107,857,406	
藤沢	10,633	15	10,648	172	10	0	182	10,830	
	97,291,033	21,854,733	119,145,766	38,260,804	7,465,073	0	45,725,877	164,871,643	
茅ヶ崎	5,771	24	5,795	108	5	0	113	5,908	
	52,547,462	16,802,130	69,349,592	27,671,116	4,896,882	0	32,567,998	101,917,590	
平塚	8,341	37	8,378	201	9	2	212	8,590	
	76,598,072	31,400,806	107,998,878	44,801,858	13,006,335	5,794,090	63,602,283	171,601,161	
厚木	7,402	59	7,461	167	12	0	179	7,640	
	68,322,244	30,722,302	99,044,546	39,258,861	11,896,756	0	51,155,617	150,200,163	
海老名	4,240	11	4,251	103	7	1	111	4,362	
	39,387,979	12,117,969	51,505,948	20,504,544	2,736,997	32,528,544	55,770,085	107,276,033	
大和	5,171	20	5,191	85	10	0	95	5,286	
	48,446,246	16,907,652	65,353,898	19,921,335	3,098,430	0	23,019,765	88,373,663	
平塚 (箱根)	107	2	109	2	1	0	3	112	
	965,763	3,438,980	4,404,743	975,430	370,252	0	1,345,682	5,750,425	

(注) 1 上段は対象件数。下段は減免金額、単位は円。
2 東日本大震災被災者世帯への減免は除く。

(15) 水道料金収納別取扱状況

所別	年度別	収納別内訳 領収書発行 対象件数 件	内 訳							
			納入通知 件	構成比 %	口座振替 件	構成比 %	クレジット 件	構成比 %	集金・窓口収納等 件	構成比 %
	22	1,252,078	241,045	19.3	1,010,368	80.6	-	-	665	0.1
	23	1,262,936	245,793	19.5	1,016,564	80.5	-	-	579	0.0
	24	1,271,599	255,028	20.1	999,614	78.6	16,441	1.3	516	0.0
	25	1,279,777	262,792	20.5	982,216	76.8	34,349	2.7	420	0.0
	26	1,294,752	275,233	21.3	969,249	74.9	49,778	3.8	492	0.0
相 模 原		173,091	40,142	23.2	126,485	73.1	6,403	3.7	61	0.0
相 模 原 南		132,650	30,527	23.0	96,692	72.9	5,364	4.0	67	0.1
津 久 井		27,680	4,626	16.7	22,456	81.1	597	2.2	1	0.0
鎌 倉		125,989	22,108	17.5	98,192	78.0	5,649	4.5	40	0.0
藤 沢		196,772	41,681	21.2	146,003	74.2	9,016	4.6	72	0.0
茅 ヶ 崎		124,019	23,453	18.9	95,338	76.9	5,207	4.2	21	0.0
平 塚		146,482	28,097	19.2	113,733	77.6	4,622	3.2	30	0.0
厚 木		160,028	36,129	22.6	118,757	74.2	5,040	3.1	102	0.1
海 老 名		92,419	18,892	20.4	70,016	75.9	3,462	3.7	49	0.0
大 和		111,284	28,483	25.6	78,381	70.5	4,372	3.9	48	0.0
平塚(箱根)		4,338	1,095	25.2	3,196	73.7	46	1.1	1	0.0

(16) 水道利用加入金の変遷

(税 抜 き)

改定年月日及び金額 量水器の区分	昭和48年3月31日(条例第40号) ただし施行は48年4月1日	昭和50年12月27日(条例第57号) ただし施行は51年4月1日	平成17年12月27日(条例第115号) ただし施行は18年4月1日
	金 額 (円)	金 額 (円)	金 額 (円)
口径 25mm 以下	量水器 1 個 につき 100,000	量水器 1 個 につき 150,000	量水器 1 個 につき 120,000
口径 25mm を超え 40mm 以下のもの	" 850,000	" 1,275,000	" 875,000
口径 40mm を超え 50mm 以下のもの	" 1,300,000	" 1,950,000	" 1,350,000
口径 50mm を超え 75mm 以下のもの	" 3,100,000	" 4,650,000	" 3,250,000
口径 75mm を超え 100mm 以下のもの	" 5,300,000	" 7,950,000	" 5,550,000
口径 100mm を超え 150mm 以下のもの	" 12,000,000	" 18,000,000	" 12,500,000
口径 150mm を超えるもの	" 12,000,000 円 に管理者が定める額を加えた額	" 18,000,000 円 に管理者が定める額を加えた額	" 12,500,000 円 に管理者が定める額を加えた額
備 考	新 設	改定率 50%	改定率(口径により異なる)

(17) 水道利用加入金 他事業者の状況

事業者名	加入金徴収金額 (口径mm・単位千円)											収入科目	
	13	20	25	40	50	75	100	150	200	250	300	収益的	資本的
神奈川県	120	120	120	875	1,350	3,250	5,550	12,500		-	-		
札幌市	56	160	285	900	1,620	4,500	9,200	26,000		-	-		
仙台市	98	183	455	1,410	2,420	6,500	13,300	38,000		-	-		
さいたま市	80	100	500	1,230	2,220	6,190	10,670	34,200	82,200		-		
千葉県	100	270	460	1,400	2,500	6,700	14,000	38,000	78,000	138,000	219,000		
横浜市	150	150	150	1,275	1,950	4,650	7,950	18,000	40,500	72,000	120,000		
川崎市	150	150	150	1,250	1,950	4,450	7,950	17,950	40,000	70,000	110,000		
横須賀市	150	150	430	1,310	2,000	4,840	8,300	-	-	-	160,000		
新潟市	40	110	165	420	660	1,400	2,680	5,360	9,467	-	-		
浜松市	31	84	143	444	767	2,070	4,250	11,700	24,200	-	-		
名古屋市	家事用20 その他40	家事用60 その他120	280	720	1,200	2,500	4,500	10,000	18,000	28,000	40,000		
京都市	45	90	135	460	820	2,980	9,160	25,000	53,000	-	-		
大阪市	-	-	-	-	-	2,300	5,000	15,000	31,000	56,000	91,000		
堺市	70	70	166	720	1,250	3,600	7,450	21,360	46,200	83,040	134,160		
神戸市	40	60	100	320	540	1,460	3,000	8,000	17,000	-	-		
岡山市	110	220	440	1,650	3,300	8,800	17,600	49,500		-	-		
広島市	50	125	230	800	1,500	4,400	8,800	24,800	52,800		-		
北九州市	44	72	220	734	1,280	3,530	7,210	20,000	40,000	71,000	112,000		
福岡市	30	70	150	530	970	2,850	6,100	16,500	31,000	55,000	-		
熊本市	60 38	120 50	180 135	600 270	1,200 500	3,000 1,000	6,000 6,000	12,000 12,000	- -	- -	- -		

(注1) 印 = 当該口径以上は、管理者等が別に定める。

(注2) 平成27年3月31日現在。

(注3) 消費税及び地方消費税相当額を含まない。

(注4) 東京都、静岡市は、水道利用加入金の制度なし。

(注5) 熊本市は、合併特例により、一部の地域で平成29年3月31日まで下段のとおりとする。

付 録

(1) 平成 26 年度気象概況

4月、月をとおして天気が数日周期で変わったが、高気圧に覆われて晴れの日が多く、気温は上旬の中頃と中旬の終わり頃は平年を下回ったが、概ね平年並みに経過した。5月も天気が数日周期で変わったが、高気圧に覆われて晴れの日が多く、気温は平年を上回る日が多くなった。6月上旬の後半と下旬は、低気圧や上空の寒気などの影響で曇りや雨の日が多くなったが、その他の期間は高気圧に覆われて晴れの日が多かった。気温は上旬の後半を除き平年を上回った。

7月上旬は、梅雨前線や台風第8号の影響で曇りや雨の日が多くなった。中旬は上空の寒気などの影響で雨や雷雨があったが、梅雨前線の活動は弱く晴れの日が多く、下旬についても太平洋高気圧の勢力が強まり晴れの日が多くなった。8月、月をとおして太平洋高気圧の張り出しが強くなり晴れの日が多くなったが、上旬の終わりから中旬の初めにかけて、台風第11号による南から暖かく湿った空気の影響で天気がぐずついた。気温は平年を上回る日が多かったが、下旬の後半は平年を大きく下回った。9月は天気が数日周期で変わったが、高気圧に覆われて晴れの日が多く、気温は、寒気が断続的に流れ込んだため、上旬から中旬を中心に平年を下回る日が多かった。

10月は、月をとおして天気は周期的に変わり、5日から6日は台風第18号、13日から14日は台風第19号の影響で大雨となった。気温は日々の変動が大きくなった。11月は低気圧や前線の影響で、上旬と下旬の後半は曇りや雨の日が多く、中旬は冬型の気圧配置となり晴れの日が多く、気温は平年を下回る日が多かった。12月は低気圧が数日周期で通過し雨となったが、低気圧の通過後は冬型の気圧配置となり晴れの日が多かった。気温は、強い寒気が断続的に流れ込んだため、中旬を中心に平年を下回る日が多かった。

1月上旬から中旬にかけて、冬型の気圧配置や高気圧に覆われ晴れの日が多く、下旬は低気圧が定期的に通過したため、雨や雪の日が多かった。気温は中旬頃は平年を上回る日が多かったが、その他の期間は寒暖の変動が大きかった。2月上旬前半と上旬終わりから中旬に半ばにかけて、冬型の気圧配置や高気圧に覆われて晴れの日が多く、他の期間は低気圧や前線が周期的に通過したため、天気は数日の周期で変わり、気温は月の前半は平年を下回る日が多く、後半は平年を上回る日が多かった。3月は、月をとおして低気圧と高気圧が交互に通過し天気が数日の周期で変わり、気温は上旬及び下旬に平年を下回ったが、その他の期間は平年を上回る日が多かった。

本年度の真夏日（日最高気温 30 以上）は、44 日で平年 43.3 日より 1.6% 多かった。日照時間は 2,231.7 時間で平年 1,964.5 時間より 13.6% 多かった。降水量は、1,838.5mm で平年 1,688.8mm より 8.9% 多く、平年比で 10 月は 476.0mm と 132.0% 多く、7 月は 88.5mm で 62.0% 少なかった。

平成 26 年度気象年表

		4	5	6	7	8	9	10	11	12	1	2	3	平均
気温 ()	平均	14.3	19.5	22.6	25.9	26.8	22.8	18.6	14.0	7.5	6.2	6.4	10.5	16.3
	最高	19.0	24.3	26.4	30.1	30.5	26.7	22.7	17.2	11.4	10.4	10.5	15.0	-
	最低	10.5	15.8	19.8	23.1	24.1	19.9	15.6	11.0	4.0	2.7	3.3	6.9	-
湿度 (%)	本年度	62.0	68.0	79.0	79.0	78.0	71.0	72.0	67.0	56.0	55.0	60.0	61.0	67.3
	平年	65.0	70.0	78.0	78.0	76.0	76.0	71.0	64.0	56.0	53.0	54.0	60.0	66.8
	平年差	-3.0	-2.0	1.0	1.0	2.0	-5.0	1.0	3.0	0.0	2.0	6.0	1.0	0.6
日照時間 (時間)	本年度	222.0	253.0	172.1	197.5	197.3	166.6	142.6	142.2	197.3	188.9	167.3	184.9	186.0
	平年	175.2	177.1	131.7	162.9	206.3	130.7	141.0	149.3	180.4	186.4	164.0	159.5	163.7
	平年差	46.8	75.9	40.4	34.6	-9.0	35.9	1.6	-7.1	16.9	2.5	3.3	25.4	22.3
降水量 (mm)	本年度	154.5	127.5	348.5	68.5	125.5	88.5	476.0	90.0	87.0	106.5	53.0	113.0	153.2
	平年	144.1	152.2	190.4	168.9	165.0	233.8	205.5	107.0	54.8	58.9	67.5	140.7	140.7
	平年差	10.4	-24.7	158.1	-100.4	-39.5	-145.3	270.5	-17.0	32.2	47.6	-14.5	-27.7	12.5

(注) 日照時間：回轉式日照計による値である。

平年差：平年値との偏差。平年値は統計期間 30 年（1981～2010 年）間の平均値である。

観測地点：横浜

項目	年度		
	26 年度	25 年度	平年値
日照時間 (H)	2,231.7	2,219.4	1,964.5
降水量 (mm)	1,838.5	1,654.0	1,688.8

(横浜地方気象台調べ：『神奈川県気象・地震概況』より)

(2) 拡張事業のあゆみ

神奈川県水道事業

種 別	創 設 (湘南水道)	創 設 (相模原水道)	第 1 次拡張	第 2 次拡張	第 3 次拡張	第 4 次拡張	第 5 次拡張
認 可 年 月 日	昭和 8 年 3 月 30 日	昭和 15 年 3 月 28 日	昭和 17 年 8 月 27 日	昭和 21 年 5 月 27 日 昭和 22 年 8 月 22 日	昭和 24 年 1 月 25 日 昭和 24 年 10 月 17 日 昭和 25 年 8 月 11 日	昭和 30 年 3 月 30 日 昭和 36 年 3 月 20 日	昭和 36 年 1 月 13 日 昭和 40 年 3 月 31 日
計 画 年 次	昭和 20 年	昭和 21 年	昭和 25 年	同 左	同 左	昭和 40 年	昭和 42 年
建 設 期 間	昭和 8 年 3 月 ～昭和 11 年 3 月	昭和 15 年 3 月 ～昭和 17 年 3 月	昭和 17 年 8 月 ～昭和 20 年 3 月	昭和 21 年 6 月 ～昭和 22 年 10 月	昭和 24 年 2 月 ～昭和 26 年 3 月	昭和 28 年 5 月 ～昭和 37 年 3 月	昭和 36 年 4 月 ～昭和 42 年 3 月
事 業 費	5,500 千円	3,700 千円	1,250 千円	5,600 千円	22,000 千円	2,852,640 千円	7,977,616 千円
水 源	寒川町宮山	城山町 川尻字谷ヶ原	寒川町宮山	同 左	同 左	同左のほか 大和市草柳 座間町栗原	同 左
給 水 区 域 内 人 口	423,560 人	74,437 人	633,567 人	同 左	同 左	829,620 人	1,178,900 人
給 水 人 口	350,300 人	33,000 人	483,560 人	同 左	同 左	425,410 人	989,500 人
給 水 量	45,000 m ³	11,743 m ³	77,380 m ³	同 左	同 左	196,400 m ³	412,900 m ³ (381,700)
1 人 1 日 最 大 給 水 量	140 L	210 L	160 L	同 左	同 左	438 L	417 L
種 別	第 6 次拡張	第 7 次拡張	第 8 次拡張	施設拡充	第 2 期施設拡充	第 9 次拡張	給水区域の拡張
認 可 年 月 日	昭和 42 年 3 月 31 日 昭和 45 年 3 月 20 日	昭和 45 年 3 月 31 日	昭和 49 年 3 月 30 日 昭和 51 年 3 月 30 日 昭和 54 年 3 月 5 日	昭和 59 年 3 月 31 日	昭和 63 年 3 月 18 日	平成 4 年 3 月 31 日	平成 13 年 3 月 29 日
計 画 年 次	昭和 45 年	昭和 49 年	昭和 59 年	昭和 63 年	平成 4 年	平成 12 年	平成 27 年
建 設 期 間	昭和 42 年 4 月 ～昭和 46 年 3 月	昭和 45 年 4 月 ～昭和 50 年 3 月	昭和 49 年 4 月 ～昭和 58 年 3 月	昭和 58 年 4 月 ～昭和 63 年 3 月	昭和 63 年 4 月 ～平成 4 年 3 月	平成 4 年 4 月 ～平成 11 年 3 月	平成 13 年 4 月 ～平成 15 年 3 月
事 業 費	5,933,620 千円	19,877,561 千円	33,952,252 千円	12,377,510 千円	14,072,000 千円	70,000,000 千円	6,170 千円
水 源	同 左	同左のほか広域水道 企業団から受水	同 左	同 左	同 左	同左のほか 藤野町佐野川	同 左
給 水 区 域 内 人 口	1,319,300 人	1,698,000 人	2,290,700 人	2,343,400 人	2,450,400 人	2,728,700 人	2,886,100 人
給 水 人 口	1,170,000 人	1,635,700 人	2,287,500 人	2,339,200 人	2,445,700 人	2,728,700 人	2,886,100 人
給 水 量	539,700 m ³	938,300 m ³	1,244,800 m ³ (1,210,500)	1,167,100 m ³ (1,119,900)	1,295,200 m ³ (1,257,700)	1,530,000 m ³ (1,461,100)	1,588,000 m ³
1 人 1 日 最 大 給 水 量	461 L	574 L	529 L	479 L	514 L	561 L	550 L

(注) ・ 給水量の()は分水を除く。
 ・ 施設拡充のうち 58 年度は単年度事業として実施し、59～62 年度は 4 か年継続事業として実施。
 ・ 平成 15 年 3 月 26 日届出(他の水道事業の全部を譲り受け{津久井町水道事業及び津久井町青野原地区簡易水道事業})

神奈川県箱根地区水道事業

種 別	創 設 (第 4 次拡張事業)	第 1 回変更認可	第 2 回変更認可	施設拡充事業	第 2 期施設拡充事業
認 可 年 月 日	昭和 31 年 4 月 6 日	昭和 35 年 10 月 7 日	昭和 39 年 12 月 16 日	昭和 41 年 3 月 31 日	平成 6 年 3 月 31 日
計 画 年 次	昭 和 4 0 年	同 左	同 左	昭 和 4 5 年	平 成 1 2 年
建 設 期 間	昭和 29 年 4 月 (昭和 28 年 5 月) ～昭和 32 年 3 月 (昭和 37 年 3 月)	昭和 35 年 10 月 ～昭和 35 年 12 月	昭和 39 年 8 月 ～昭和 40 年 1 月	昭和 41 年 4 月 ～昭和 46 年 3 月	平成 6 年 4 月 ～平成 8 年 3 月
事 業 費	160,370 千円 (2,852,640 千円)	15,080 千円	29,888 千円	413,862 千円	855,000 千円
水 源	伊弉-水源、大畑沢水源 品ノ木水源、上湯水源	同 左	同 左 の 外 滝 沢 水 源	同 左 の 外 水 土 野 水 源	同 左
給 水 区 域 内 人 口 (外来人口を除く)	7,360 人	8,160 人	10,616 人	14,943 人	10,900 人
給 水 人 口	9,840 人 (外来人口を含む)	14,640 人 (同 左)	7,962 人 (外来人口を除く)	13,000 人 (同 左)	10,900 人 (同 左)
一 日 最 大 給 水 量	4,290 m ³	5,260 m ³	10,351 m ³	16,900 m ³	20,000 m ³
一 人 一 日 最 大 給 水 量	436 L	359 L	1,300 L	1,300 L	1,834.9 L

(注) 創設の()内は第 4 次拡張事業を示す。

(3) 給水区域の拡張状況

編入年月日	給 水 区 域	備 考
昭和 8. 3.30	藤沢町（現市）茅ヶ崎町（現市）鎌倉町（現市）腰越町（現鎌倉市）浦賀町（現横須賀市）逗子町（現市）葉山町、大磯町、平塚市、片瀬町（現藤沢市）	
"	11. 1.24 大船町（現鎌倉市）本郷村笠間（現横浜市）	
"	15. 3.28 上溝町、相原村、大野村、大沢村（以上現相模原市）津久井郡川尻村（現城山町）	相模原水道
"	16. 8.14 大野村（現平塚市）	
"	28.10. 3 大和町（現大和市）	
"	28.12.25 国府町（現大磯町）二宮町、伊勢原町（現市）渋谷町（現大和市、藤沢市）綾瀬町（現市）海老名町（現市）寒川町、橘町（現小田原市）厚木町（現市）成瀬村（現伊勢原市）南毛利村（現厚木市）	
"	29. 9.30 仙石原村、宮城野村（以上現箱根町）	
"	29.10. 1	戸塚区笠間町を横浜市へ移管
"	33. 3.29 平塚市のうち旧旭村（現平塚市）及び旧金田村（現平塚市）	
"	34. 7. 7 現座間市栗原の一部（東原、上東原、芹沢、芹沢谷、下谷）	
"	34.12.25 伊勢原町（現市）のうち旧高部屋村（現伊勢原市）の一部（上粕屋）及び太田村（現伊勢原市）の一部（沼目）	
"	35.10.10 平塚市のうち旧神田村（現平塚市）厚木市のうち旧相川村（現厚木市）旧陸合村（現厚木市）箱根町のうち旧元箱根の一部（旧札場、三右工門平、弾月山、神宮山）	
"	36. 4. 1	座間町を給水区域から除外
"	36. 4. 1 厚木市のうち旧依知村、旧荻野村（以上現厚木市）の一部、平塚市のうち旧豊田村（現平塚市）藤沢市のうち旧御所見村（現藤沢市）茅ヶ崎市のうち旧小出村（現茅ヶ崎市）伊勢原町（現市）のうち旧太田村、旧比々多村（現伊勢原市）の一部	
"	37. 4. 1 伊勢原町（現市）のうち三ノ宮（除く上木津根、下木津根、中木津根）神戸、串橋、笠窪、坪の内及び善波、愛甲郡愛川町中津（桜台）	
"	39. 4. 1 相模湖町のうち与瀬及び与瀬本町	
"	39. 7.10 津久井町のうち太井、中野、又野及び三ヶ木	
"	40.10. 5 厚木市のうち七沢（上ノ窪）愛川町中津のうち吹上、下菅原、諏訪前、諏訪、諏訪東、上六ッ倉、一ッ井、城山町のうち中沢、津久井町のうち青山（小沢、本宿、宿、天王久保、森ノ下、開戸、番場、月夜野、柿浜）及び相模湖町のうち寸沢嵐（寸嵐、沼本）	
"	41. 4. 1	横須賀市を給水区域から除外
"	42.10. 9 厚木市のうち飯山、愛川町中津のうち上菅原、大塚前、下大塚、七曲、角田境、角田のうち箕輪下原	
"	43.10.11 城山町小倉、津久井町根小屋	
"	44. 4. 1 平塚市のうち豊田、打間木、万田、高根、山下、公所、根坂間、出縄、飯島、城所、下島、大島、小鍋島、岡崎、北金目、南金目、片岡、千須谷、広川、真田、土屋（字遠藤原を除く。）上吉沢及び下吉沢	
"	44.10.11 厚木市下古沢、愛川町字大塚	

編入年月日	給 水 区 域	備 考
昭和 45.10.5	厚木市のうち岡津古久、小野、七沢	
" 46.3.1		伊勢原町が市制を施行
46.4.1	厚木市上古沢、相模湖町若柳（阿津）	
" 46.4.1		橘町が小田原市に合併
" 46.10.15	相模湖町若柳（若柳）	
" 46.11.1		海老名町が市制を施行
" 47.10.21	伊勢原市日向のうち上堤、下堤、下ノ原、西新田原、上荒田、北新田、南新田	
" 48.10.19	厚木市のうち上荻野、中荻野、津久井郡城山町のうち葉山島	
" 49.4.1	海老名市のうち中河内、中野、社家、今里、上河内、杉久保、本郷、門沢橋	
" 51.4.1	伊勢原市日向のうち上堤、下堤、下ノ原、西新田原、上荒田、北新田、南新田を除く区域、津久井郡津久井町三井	
" 53.3.31	津久井郡相模湖町のうち寸沢嵐（沼本、南沼本、釜の上、高谷、寸嵐、反畑、道志原、立道、谷山、増原、原口、西川、関山、関口、山口、鼠坂北、鼠坂南、関川、道志新田、字西原 1,695 番から 1,730 番まで及び 1,774 番から 1,846 番まで）若柳（鼠坂山を除く。）	
" 53.11.1		綾瀬町が市制を施行
" 54.7.1	津久井郡藤野町のうち小淵、吉野 1 番から 1,690 番まで及び 2,110 番から 2,738 番まで、沢井 1 番から 1,745 番まで、2,244 番から 2,506 番まで、2,610 番から 2,616 番まで及び 2,632 番から 2,789 番まで、名倉 1 番から 656 番まで、733 番から 1,656 番まで、2,162 番から 2,742 番まで、及び 4,143 番から 4,592 番まで、日連 1 番から 1,115 番まで、1,147 番から 1,201 番まで及び 1,213 番から 2,097 番まで、牧野 4,819 番及び 5,594 番、佐野川 861 番から 990 番まで、1,044 番から 1,433 番まで、1,435 番から 1,436 番まで、1,438 番から 1,456 番まで及び 1,528 番から 3,820 番まで	
" 61.4.1	伊勢原市のうち大山、子易	
平成 元.4.1	津久井郡相模湖町のうち寸沢嵐（道風、北坂、西原 1,687 番から 1,694 番まで及び 1,731 番から 1,773 番まで、南沢、南畑）千木良、小原（ザレ、ヌタレ久保、白沢、日陰、下原、瀧ノ入、坪坂、大明神、西入、栗原、スゲノ沢、板橋、大崩、喜和田久保、長久保 395 番から 418 番まで）	
" 2.4.1	津久井郡相模湖町のうち小原（長久保 419 番から 424 番まで、大善作、入山、大久保、篠化、平野）吉野（石神、布袋久保、日影尻）若柳（鼠坂山）寸沢嵐（小野、山道、新戸、横通、坂下）	
" 4.4.1	津久井郡津久井町のうち青山（井ノ入、山王久保、大岩下、大岩、鮑子平、夕日、中丸）青野原 1 番から 8 番まで及び 55 番から 89 番まで	
" 5.4.1	愛甲郡愛川町のうち中津（大塚下、下六倉）	
" 6.4.1	津久井郡藤野町のうち佐野川 1 番から 860 番まで、991 番から 1,043 番まで、1,434 番、1,437 番、1,457 番から 1,517 番まで及び 3,821 番から 3,826 番まで	
" 6.4.1		足柄下郡箱根町木質（木質、新田、川向を除く。）及び二ノ平を給水区域から除外
" 13.4.1		三浦郡葉山町の一部（湘南国際村開発地域）を給水区域から除外

編入年月日	給 水 区 域	備 考
平成 15. 4. 1	津久井郡藤野町のうち牧野 4,818 番、4,819 番、4,826 番から 4,830 番まで、4,841 番から 4,843 番まで、4,914 番、4,922 番から 4,928 番まで、5,517 番から 5,519 番まで、5,528 番から 5,530 番まで、5,533 番から 5,556 番まで、5,563 番から 5,587 番まで、5,593 番から 5,598 番まで及び 5,635 番から 5,637 番まで	
" 16. 4. 1	津久井郡津久井町のうち鳥屋、青山（小沢、本宿、宿、天王久保、森の下、開戸、番場、月夜野、柿浜、井ノ入、山王久保、大岩下、大岩、鮑子平、夕日、中丸を除く区域）、長竹、青野原（1 番から 8 番まで及び 55 番から 89 番までを除く区域）	
" 18. 3. 20		津久井町及び相模湖町が相模原市に合併
" 19. 3. 11		城山町及び藤野町が相模原市に合併

(4) 各都市水道料金表

神奈川県	札幌市	仙台市
用途別	口径別・用途別併用	口径別・用途別併用
家事用 基本料金 (8m ³ まで) 710 円 従量料金 (1m ³ につき) 8 m ³ 超 ~ 15 m ³ 以下 128 円 15 m ³ 超 ~ 20 m ³ 以下 135 円 20 m ³ 超 ~ 30 m ³ 以下 172 円 30 m ³ 超 ~ 50 m ³ 以下 237 円 50 m ³ 超 294 円 業務用 基本料金 (8m ³ まで) 710 円 従量料金 (1m ³ につき) 8 m ³ 超 ~ 50 m ³ 以下 201 円 50 m ³ 超 ~ 100 m ³ 以下 221 円 100 m ³ 超 ~ 300 m ³ 以下 280 円 300 m ³ 超 ~ 1,000 m ³ 以下 337 円 1,000 m ³ 超 ~ 10,000 m ³ 以下 394 円 10,000 m ³ 超 436 円 浴場用 基本料金 (8m ³ まで) 710 円 従量料金 (1m ³ につき) 8 m ³ 超 57 円 一時用 基本料金 (8m ³ まで) 1,249 円 従量料金 (1m ³ につき) 8 m ³ 超 589 円	家事用 (口径 25 mm 以下) 基本料金 (10m ³ まで) 1,320 円 従量料金 (1m ³ につき) 10 m ³ 超 ~ 20 m ³ まで 200 円 20 m ³ 超 ~ 30 m ³ まで 230 円 30 m ³ 超 ~ 100 m ³ まで 265 円 100 m ³ 超 ~ 500 m ³ まで 330 円 500 m ³ 超 ~ 1,000 m ³ まで 350 円 1,000 m ³ 超 375 円 家事用以外 基本料金 口径 20 mm 以下 2,500 円 25 mm 4,300 円 40 mm 19,000 円 50 mm 49,000 円 75 mm 216,000 円 100 mm 244,000 円 150 mm 511,000 円 200 mm 583,000 円 200 mm 超 管理者が別に定める額 従量料金 (1m³につき) 口径 20 mm・25mm (10m ³ 以下無料) 10 m ³ 超 ~ 30 m ³ まで 265 円 30 m ³ 超 ~ 100 m ³ まで 305 円 100 m ³ 超 ~ 500 m ³ まで 330 円 500 m ³ 超 ~ 1,000 m ³ まで 350 円 1,000 m ³ 超 375 円 口径 40mm (30m ³ 以下無料) 30 m ³ 超 ~ 100 m ³ まで 330 円 100 m ³ 超 ~ 500 m ³ まで 345 円 500 m ³ 超 ~ 1,000 m ³ まで 360 円 1,000 m ³ 超 375 円 口径 50mm (100m ³ 以下無料) 100 m ³ 超 ~ 500 m ³ まで 345 円 500 m ³ 超 ~ 1,000 m ³ まで 360 円 1,000 m ³ 超 375 円 口径 75 mm・100mm (500m ³ 以下無料) 500 m ³ 超 ~ 1,000 m ³ まで 360 円 1,000 m ³ 超 375 円 口径 150mm・200 mm (1,000m ³ 以下無料) 1,000 m ³ 超 375 円 口径 200 mm 超 管理者が別に定める額 公衆浴場用 基本料金 (10m ³ まで) 1,320 円 従量料金 (1m ³ につき) 10m ³ 超 145 円	一般用 基本料金 口径 13 mm 580 円 20 mm 1,250 円 25 mm 1,900 円 30 mm 2,800 円 40 mm 5,300 円 50 mm 11,200 円 75 mm 24,600 円 100 mm 48,000 円 150 mm 130,000 円 200 mm 260,000 円 従量料金 (1m³につき) 口径 25mm 以下 10 m ³ まで 80 円 10 m ³ 超 ~ 20 m ³ まで 185 円 20 m ³ 超 ~ 50 m ³ まで 205 円 50 m ³ 超 ~ 100 m ³ まで 240 円 100 m ³ 超 ~ 200 m ³ まで 275 円 200 m ³ 超 310 円 口径 30mm 以上 50 m ³ まで 205 円 50 m ³ 超 ~ 100 m ³ まで 240 円 100 m ³ 超 ~ 200 m ³ まで 275 円 200 m ³ 超 310 円 公衆浴場用 基本料金 一般用に同じ 従量料金 (1m ³ につき) 200 m ³ まで 125 円 200 m ³ 超 185 円 共用栓 基本料金 一般用に同じ 従量料金 (1m ³ につき) 80 円
料金実施年月日 平成 18 年 4 月 1 日	料金実施年月日 平成 9 年 4 月 1 日	料金実施年月日 平成 10 年 4 月 1 日
給水人口 2,799,807 人	給水人口 1,934,714 人	給水人口 1,049,573 人

(注 1) 料金及び給水人口は、平成 27 年 3 月 31 日現在。

(注 2) 消費税及び地方消費税相当額を含まない。

さいたま市	千葉県	東京都
口径別	口径別	口径別
一般用 基本料金 口径 13 mm (8m ³ まで) 890 円 20 mm (8m ³ まで) 1,080 円 25 mm (8m ³ まで) 1,750 円 30 mm 4,800 円 40 mm 14,800 円 50 mm 38,200 円 75 mm 86,500 円 100 mm 184,500 円 150 mm 310,900 円 200 mm 988,300 円 水量料金 (1 m³につき) 口径 25 mm 以下 8 m ³ 超 ~ 20 m ³ まで 175 円 20 m ³ 超 ~ 30 m ³ まで 220 円 30 m ³ 超 310 円 口径 30 mm 以上 60 m ³ まで 310 円 60 m ³ 超 ~ 500 m ³ まで 345 円 500 m ³ 超 395 円 共同住宅用 基本料金 (8 m³ × 世帯数まで) 890 円 × 世帯数 水量料金 (1 m³につき) 8 m ³ × 世帯数 超 ~ 20 m ³ × 世帯数まで 175 円 20 m ³ × 世帯数 超 ~ 30 m ³ × 世帯数まで 220 円 30 m ³ × 世帯数 超 310 円 公衆浴場用 基本料金 1,750 円 水量料金 (1 m³につき) 175 円 プール用 基本料金 口径 50 mm 38,200 円 75 mm 86,500 円 100 mm 184,500 円 水量料金 (1 m³につき) 175 円	一般用 基本料金 口径 13 mm 380 円 20 mm 890 円 25 mm 1,590 円 40 mm 6,350 円 50 mm 14,400 円 75 mm 33,100 円 100 mm 63,900 円 150 mm 177,600 円 200 mm 360,000 円 250 mm 641,000 円 300 mm 1,027,000 円 350 mm 以上 局長が定める額 従量料金 (1 m³につき) 1 m ³ ~ 10 m ³ まで 57 円 10 m ³ 超 ~ 20 m ³ まで 150 円 20 m ³ 超 ~ 40 m ³ まで 244 円 40 m ³ 超 ~ 100 m ³ まで 326 円 100 m ³ 超 ~ 500 m ³ まで 404 円 500 m ³ 超 441 円 公衆浴場用 基本料金 一般用に同じ 従量料金 (1 m³につき) 57 円 共用栓 基本料金 一般用に同じ 従量料金 (1 m³につき) 57 円	一般用 基本料金 口径 13 mm 860 円 20 mm 1,170 円 25 mm 1,460 円 30 mm 3,435 円 40 mm 6,865 円 50 mm 20,720 円 75 mm 45,623 円 100 mm 94,568 円 150 mm 159,094 円 200 mm 349,434 円 250 mm 480,135 円 300 mm 以上 816,145 円 従量料金 (1 m³につき) 口径 25 mm 以下 5 m ³ 超 ~ 10 m ³ まで 22 円 10 m ³ 超 ~ 20 m ³ まで 128 円 20 m ³ 超 ~ 30 m ³ まで 163 円 30 m ³ 超 ~ 50 m ³ まで 202 円 50 m ³ 超 ~ 100 m ³ まで 213 円 100 m ³ 超 ~ 200 m ³ まで 298 円 200 m ³ 超 ~ 1,000 m ³ まで 372 円 1,000 m ³ 超 404 円 口径 30 mm ・ 40 mm 100 m ³ まで 213 円 100 m ³ 超 ~ 200 m ³ まで 298 円 200 m ³ 超 ~ 1,000 m ³ まで 372 円 1,000 m ³ 超 404 円 口径 50 mm ・ 75 mm 1,000 m ³ まで 372 円 1,000 m ³ 超 404 円 口径 100mm 以上 1 m ³ につき 404 円 公衆浴場用 基本料金 口径 30mm までは一般用に同じ 口径 40mm 超は、6,865 円 従量料金 (1 m³につき) 5 m ³ 超 ~ 10 m ³ まで 22 円 10 m ³ 超 109 円
料金実施年月日 平成 12 年 5 月 1 日	料金実施年月日 平成 9 年 10 月 1 日	料金実施年月日 平成 17 年 1 月 1 日
給水人口 1,262,706 人	給水人口 2,986,417 人	給水人口 13,089,824 人

横浜市	川崎市	横須賀市
用途別	用途別	口径別
家事用 基本料金(8m ³ まで) 790円 超過料金(1m ³ につき) 8 m ³ 超 ~ 10 m ³ まで 43円 10 m ³ 超 ~ 20 m ³ まで 158円 20 m ³ 超 ~ 30 m ³ まで 226円 30 m ³ 超 ~ 50 m ³ まで 269円 50 m ³ 超 ~ 100 m ³ まで 293円 100 m ³ 超 320円 業務用 基本料金(8m ³ まで) 790円 超過料金(1m ³ につき) 8 m ³ 超 ~ 10 m ³ まで 43円 10 m ³ 超 ~ 20 m ³ まで 158円 20 m ³ 超 ~ 30 m ³ まで 226円 30 m ³ 超 ~ 50 m ³ まで 269円 50 m ³ 超 ~ 100 m ³ まで 293円 100 m ³ 超 ~ 300 m ³ まで 320円 300 m ³ 超 ~ 1,000 m ³ まで 369円 1,000 m ³ 超 409円 公衆浴場用 基本料金(8m ³ まで) 790円 超過料金(1m ³ につき)8 m ³ 超 42円	専用給水装置 基本料金(8m ³ まで) 530円 超過料金(1m ³ につき) 8 m ³ 超 ~ 10 m ³ まで 95円 10 m ³ 超 ~ 20 m ³ まで 139円 20 m ³ 超 ~ 25 m ³ まで 185円 25 m ³ 超 ~ 30 m ³ まで 194円 30 m ³ 超 ~ 50 m ³ まで 209円 50 m ³ 超 ~ 100 m ³ まで 253円 100 m ³ 超 ~ 200 m ³ まで 278円 200 m ³ 超 ~ 500 m ³ まで 329円 500 m ³ 超 ~ 1,000 m ³ まで 343円 1,000 m ³ 超 ~ 357円 ただし、公衆浴場用の超過料金は 46円 共用給水装置 基本料金(1戸5 m ³ まで) 260円 超過料金(1m ³ につき) 46円 平成 22 年 4 月 1 日から平成 28 年 3 月 31 日までの間、1 戸 1 ヶ月当り 50 円(税抜額)の値下げ	基本料金(10m³以下) 口径 20 mm以下 890円 25 mm 1,890円 40 mm 4,300円 50 mm 6,720円 75 mm 15,700円 100 mm 26,000円 150 mm 54,000円 200 mm 77,000円 250 mm 132,000円 300 mm以上 216,000円 ただし、浴場用 890円 従量料金(1m³につき) 10 m ³ 超 ~ 25m ³ 以下 150円 25 m ³ 超 ~ 50m ³ 以下 214円 50 m ³ 超 ~ 100m ³ 以下 273円 100 m ³ 超 ~ 500m ³ 以下 299円 500 m ³ 超 326円 ただし、浴場用 47円 工事用 326円
料金実施年月日 平成 13 年 4 月 1 日	料金実施年月日 平成 22 年 4 月 1 日	料金実施年月日 平成 9 年 4 月 1 日
給水人口 3,726,627 人	給水人口 1,466,395 人	給水人口 404,410 人

新潟市	静岡市	浜松市
口径別・用途別併用	口径別	口径別
一般用 準備料金 口径 13 mm 880 円 口径 16 mm 1,120 円 口径 20 mm 2,090 円 口径 25 mm 3,240 円 口径 30 mm 4,680 円 口径 40 mm 7,910 円 口径 50 mm 12,860 円 口径 75 mm 28,900 円 口径 100 mm 51,300 円 口径 150 mm 116,200 円 口径 200 mm 208,200 円 従量料金 (1m³につき) 口径 16mm 以下 10 m ³ まで 37 円 10 m ³ 超 ~ 30 m ³ まで 102 円 30 m ³ 超 ~ 50 m ³ まで 109 円 50 m ³ 超 ~ 100 m ³ まで 127 円 100 m ³ 超 ~ 300 m ³ まで 147 円 300 m ³ 超 172 円 口径 20mm 以上 10 m ³ まで 89 円 10 m ³ 超 ~ 30 m ³ まで 102 円 30 m ³ 超 ~ 50 m ³ まで 109 円 50 m ³ 超 ~ 100 m ³ まで 127 円 100 m ³ 超 ~ 300 m ³ まで 147 円 300 m ³ 超 172 円 公衆浴場用 専用 300 m ³ までの分 8,300 円 300 m ³ 超 (1 m ³ につき) 30 円 併用 20 m ³ までの分 2,270 円 20 m ³ ~ 300 m ³ までの分 8,300 円 300 m ³ 超 (1 m ³ につき) 30 円 船舶給水用 (1 m ³ につき) 133 円	基本料金 口径 13 mm 380 円 口径 20 mm 380 円 口径 25 mm 620 円 口径 30 mm 1,910 円 口径 40 mm 1,910 円 口径 50 mm 2,830 円 口径 75 mm 7,060 円 口径 100 mm 12,020 円 口径 150 mm 26,290 円 口径 200 mm 26,290 円 従量料金 (1m³につき) 10 m ³ まで 60 円 10 m ³ 超 ~ 20 m ³ まで 107 円 20 m ³ 超 ~ 50 m ³ まで 142 円 50 m ³ 超 ~ 100 m ³ まで 165 円 100 m ³ 超 ~ 500 m ³ まで 183 円 500 m ³ 超 195 円	一般用 基本料金 (家事用・家事以外の用・公衆浴場用) 口径 13 mm 600 円 口径 20 mm 640 円 口径 25 mm 720 円 口径 30 mm 1,500 円 口径 40 mm 2,900 円 口径 50 mm 6,200 円 口径 75 mm 14,000 円 口径 100 mm 28,000 円 口径 125 mm 28,000 円 口径 150 mm 74,000 円 口径 200 mm 155,000 円 従量料金 (1m³につき) 10 m ³ まで 40 円 10 m ³ 超 ~ 20 m ³ まで 96 円 20 m ³ 超 ~ 30 m ³ まで 127 円 30 m ³ 超 ~ 40 m ³ まで 155 円 40 m ³ 超 ~ 50 m ³ まで 180 円 50 m ³ 超 ~ 100 m ³ まで 188 円 100 m ³ 超 ~ 500 m ³ まで 195 円 500 m ³ 超 200 円 臨時用 (1 m ³ につき) 200 円
料金実施年月日 平成 13 年 4 月 1 日	料金実施年月日 平成 20 年 6 月 1 日	料金実施年月日 平成 19 年 7 月 1 日
給水人口 797,690 人	給水人口 692,189 人	給水人口 761,553 人

名古屋市	京都市			
口径別・用途別併用	口径別			
一般用（専用） 基本料金 口径 13 mm（6m ³ まで） 625 円 20 mm（6m ³ まで） 1,070 円 25 mm（6m ³ まで） 1,560 円 40 mm 3,600 円 50 mm 7,400 円 75 mm 17,800 円 100 mm以上 37,100 円 従量料金（1m³につき） 口径 25 mm以下 6 m ³ 超 ~ 10 m ³ まで 10 円 10 m ³ 超 ~ 20 m ³ まで 154 円 20 m ³ 超 ~ 30 m ³ まで 212 円 30 m ³ 超 ~ 50 m ³ まで 247 円 50 m ³ 超 ~ 100 m ³ まで 277 円 100 m ³ 超 ~ 300 m ³ まで 302 円 300 m ³ 超 317 円 口径 40mm 以上 50m ³ まで 247 円 50m ³ 超 口径 25 mm以下に同じ 一般用（共用） 基本料金（6m³まで） 380 円 従量料金（1m³につき） 6 m ³ 超 ~ 8 m ³ まで 10 円 8 m ³ 超 ~ 10 m ³ まで 115 円 10 m ³ 超 ~ 20 m ³ まで 154 円 20 m ³ 超 ~ 30 m ³ まで 212 円 30 m ³ 超 ~ 50 m ³ まで 247 円 50 m ³ 超 一般用口径 25 mm以下に同じ 公衆浴場用 基本料金（6m³まで） 665 円 従量料金（1m³につき） 6 m ³ 超 ~ 10 m ³ まで 10 円 10 m ³ 超 71 円 業務用 基本料金 口径 40 mm 4,400 円 50 mm 8,700 円 75 mm 21,600 円 100 mm以上 45,200 円 従量料金（1m³につき） 口径 40 mm以上 50 m ³ まで 267 円 50 m ³ 超 ~ 100 m ³ まで 297 円 100 m ³ 超 ~ 300 m ³ まで 322 円 300 m ³ 超 327 円	専用装置 基本料金 20 mm以下 920 円 40 mm 2,780 円 75 mm 35,910 円 150 mm 134,260 円 25 mm 1,900 円 50 mm 18,300 円 100 mm 71,600 円 200 mm 281,520 円 従量料金（1m³につき） 口径 20 mm以下 5 m ³ 超 ~ 10 m ³ まで 10 円 20 m ³ 超 ~ 30 m ³ まで 180 円 100 m ³ 超 ~ 200 m ³ まで 226 円 500 m ³ 超 ~ 5,000 m ³ まで 284 円 公衆浴場業の 100 m ³ 超 39 円 口径 40 mm以下 10 m ³ 超 ~ 20 m ³ まで 177 円 30 m ³ 超 ~ 100 m ³ まで 208 円 200 m ³ 超 ~ 500 m ³ まで 243 円 5,000 m ³ 超 ~ 326 円 口径 50 mm以下 50 m ³ 超 ~ 100 m ³ まで 208 円 200 m ³ 超 ~ 500 m ³ まで 243 円 5,000 m ³ 超 ~ 326 円 口径 75 mm以下 100 m ³ 超 ~ 200 m ³ まで 226 円 500 m ³ 超 ~ 5,000 m ³ まで 284 円 口径 100 mm以下 250 m ³ 超 ~ 500 m ³ まで 243 円 5,000 m ³ 超 ~ 326 円 口径 150 mm以下 500 m ³ 超 ~ 5,000 m ³ まで 284 円 口径 200 mm以下 1,000 m ³ 超 ~ 5,000 m ³ まで 284 円 5,000 m ³ 超 ~ 326 円 共用装置 基本料金 165 円 従量料金（1m³につき） 8 m ³ 超 ~ 30 m ³ まで 24 円 100 m ³ 超 ~ 200 m ³ まで 226 円 500 m ³ 超 ~ 284 円 30 m ³ 超 ~ 100 m ³ まで 208 円 200 m ³ 超 ~ 500 m ³ まで 243 円			
料金実施年月日 平成 22 年 9 月 1 日	料金実施年月日 平成 25 年 10 月 1 日			
給水人口 2,405,085 人	給水人口 1,453,668 人			

大 阪 市	堺 市	神 戸 市
用途別	口径別	口径別・用途別併用
基本料金 (10m ³ まで) 950 円	基本料金	基本料金
超過料金 (1m ³ につき)	口径 20 mm以下 650 円	口径 20 mm以下 (10m ³ まで) 880 円
一般用	25 mm 1,000 円	25 mm 1,700 円
10 m ³ 超 ~ 20 m ³ まで 97 円	30 mm 3,100 円	40 mm 4,500 円
20 m ³ 超 ~ 30 m ³ まで 124 円	40 mm 5,000 円	50 mm 8,800 円
30 m ³ 超 ~ 50 m ³ まで 168 円	50 mm 10,000 円	75 mm 21,700 円
50 m ³ 超 ~ 100 m ³ まで 230 円	75 mm 20,000 円	100 mm 41,000 円
100 m ³ 超 ~ 200 m ³ まで 293 円	100 mm 31,000 円	150 mm 106,000 円
200 m ³ 超 ~ 1,000 m ³ まで 342 円	150 mm 50,000 円	200 mm 212,000 円
1,000 m ³ 超 368 円	200 mm 110,000 円	従量料金 (1m ³ につき)
業務用	300mm 220,000 円	一般用
10 m ³ 超 ~ 30 m ³ まで 209 円	従量料金 (1 m ³ につき)	20 m ³ まで 145 円
30 m ³ 超 ~ 50 m ³ まで 285 円	10 m ³ まで口径 20 mm以下 40 円	(口径 20 mm以下については、 基本料金の 10m ³ まで含む。)
50 m ³ 超 368 円	25 mm以上 125 円	20 m ³ 超 ~ 30 m ³ まで 155 円
湯屋用	10 m ³ 超 ~ 20 m ³ まで 125 円	30 m ³ 超 ~ 100 m ³ まで 215 円
10 m ³ 超 58 円	20 m ³ 超 ~ 30 m ³ まで 185 円	100 m ³ 超 250 円
	30 m ³ 超 ~ 50 m ³ まで 230 円	業務用
	50 m ³ 超 ~ 100 m ³ まで 275 円	30 m ³ まで 180 円
	100 m ³ 超 ~ 500 m ³ まで 310 円	30 m ³ 超 ~ 60 m ³ まで 230 円
	500 m ³ 超 ~ 1,000 m ³ まで 325 円	60 m ³ 超 ~ 100 m ³ まで 265 円
	1,000 m ³ 超 335 円	100 m ³ 超 ~ 300 m ³ まで 290 円
		300 m ³ 超 ~ 1,000 m ³ まで 330 円
		1,000 m ³ 超 360 円
		公衆浴場用 (1m ³ につき) 100 円
		共用家事用
		基本料金
		1 戸または 1 箇所当たり 10 m ³ まで 590 円
		従量料金 (1m ³ につき)
		10 m ³ 超 80 円
料金実施年月日 平成 9 年 6 月 1 日	料金実施年月日 平成 22 年 10 月 1 日	料金実施年月日 平成 11 年 4 月 1 日
給水人口 2,690,214 人	給水人口 847,686 人	給水人口 1,529,847 人

岡山市	広島市	北九州市
口径別	口径別・用途別併用	口径別・用途別併用
基本料金 口径13mm 670円 20mm 1,020円 25mm 1,720円 40mm 3,750円 50mm 7,430円 75mm 14,380円 100mm 24,150円 150mm 38,390円 200mm 57,320円 250mm 86,930円 300mm 115,500円 従量料金(1m³につき) 一般用 口径25mm以下 10m ³ まで 30円 10m ³ 超～20m ³ まで 136円 20m ³ 超～30m ³ まで 148円 30m ³ 超～50m ³ まで 170円 50m ³ 超 195円 口径40mm以上 50m ³ まで 170円 50m ³ 超～300m ³ まで 195円 300m ³ 超 216円 公衆浴場用 1,000m ³ まで 62円 1,000m ³ 超 93円	基本料金 口径13mm 760円 20mm 810円 25mm 860円 40mm 1,150円 50mm 2,375円 75mm 2,925円 100mm 3,540円 150mm 5,325円 200mm 6,880円 250mm 10,170円 300mm 14,555円 従量料金(1m³につき) 家事用 ～10m ³ まで 5円 10m ³ 超～15m ³ まで 106円 15m ³ 超～20m ³ まで 168円 20m ³ 超～40m ³ まで 203円 40m ³ 超～100m ³ まで 229円 100m ³ 超 241円 業務用 ～10m ³ まで 5円 10m ³ 超～15m ³ まで 106円 15m ³ 超～20m ³ まで 193円 20m ³ 超～40m ³ まで 228円 40m ³ 超～100m ³ まで 257円 100m ³ 超～200m ³ まで 288円 200m ³ 超 316円 公衆浴場用 ～10m ³ まで 5円 10m ³ 超～15m ³ まで 106円 15m ³ 超 62円 プール用 10m ³ まで 5円 10m ³ 超 116円	一般用 基本料金 口径13mm 680円 20mm 900円 25mm 1,260円 40mm 4,500円 50mm 9,840円 75mm 21,600円 100mm 45,200円 150mm 124,100円 200mm 255,700円 250mm 432,000円 300mm以上 687,000円 従量料金(1m³につき) 口径25mm以下 ～10m ³ まで 10円 口径40mm以上 ～10m ³ まで 122円 11～25m ³ まで 122円 26～50m ³ まで 156円 51～200m ³ まで 208円 201～1,000m ³ まで 288円 1,001～ 310円 湯屋用 基本料金 680円 従量料金(1m³につき) 10m ³ まで 10円 11m ³ 超 78円 船舶用(1m³につき) 200円 臨時用(1m³につき) 370円 共用 基本料金 520円 従量料金(1m³につき) 10m ³ まで 10円 11m ³ 超 102円
料金実施年月日 平成17年2月1日	料金実施年月日 平成22年4月1日	料金実施年月日 平成21年4月1日
給水人口 703,942人	給水人口 1,222,788人	給水人口 995,526人

福 岡 市	熊 本 市
口径別・用途別併用	口径別
専用給水装置 基本料金（家事用・家事以外の用・公衆浴場用） 口径 13 mm 850 円 20 mm 1,330 円 25 mm 3,110 円 40 mm 10,920 円 50 mm 21,100 円 75 mm 59,700 円 100 mm 129,200 円 150 mm 319,000 円 200 mm 511,000 円 250 mm 946,000 円 従量料金（1m³につき） 家事用 口径 25 mm以下 10 m ³ まで 17 円 口径 40 mm以上 10 m ³ まで 120 円 10 m ³ 超 ~ 20 m ³ まで 155 円 20 m ³ 超 ~ 30 m ³ まで 243 円 30 m ³ 超 ~ 50 m ³ まで 284 円 50 m ³ 超 ~ 100 m ³ まで 335 円 100 m ³ 超 387 円 家事以外の用 口径 25 mm以下 10 m ³ まで 17 円 口径 40 mm以上 10 m ³ まで 175 円 10 m ³ 超 ~ 30 m ³ まで 243 円 30 m ³ 超 ~ 100 m ³ まで 335 円 100 m ³ 超 ~ 300 m ³ まで 416 円 300 m ³ 超 ~ 1,000 m ³ まで 497 円 1,000 m ³ 超 542 円 公衆浴場用 口径 25 mm以下 10 m ³ まで 17 円 口径 40 mm以上 10 m ³ まで 35 円 10 m ³ 超 44 円 共用給水装置（共用家事用） 基本料金 320 円 従量料金（1m³につき） 8 m ³ まで 11 円 8 m ³ 超 155 円 一時用 1m ³ につき 973 円以内において管理者が定 める額	一般用 基本料金 口径 13 mm 900 円 20mm 1,240 円 25 mm 1,690 円 40 mm 3,850 円 50 mm 8,350 円 75 mm 14,850 円 100 mm 25,600 円 150 mm 55,000 円 従量料金 口径 25 mm以下 10 m ³ まで 15 円 10 m ³ 超 ~ 20 m ³ まで 135 円 20 m ³ 超 ~ 30 m ³ まで 160 円 30 m ³ 超 ~ 40 m ³ まで 185 円 40 m ³ 超 220 円 口径 40 mm以上 50 m ³ まで 220 円 50 m ³ 超 ~ 100 m ³ まで 240 円 100 m ³ 超 ~ 500 m ³ まで 260 円 500 m ³ 超 290 円 浴場営業用 基本料金（150 m³まで） 5,200 円 従量料金 150 m³超 55 円 一時用 525 円
料金実施年月日 平成 9 年 4 月 1 日	料金実施年月日 平成 21 年 9 月 1 日
給水人口 1,478,698 人	給水人口 691,500 人

平成 26 年度 水道事業統計年報

平成 27 年 12 月発行

神奈川県企業庁企業局水道部経営課

電話 045-210-1111 (内線 7219 ~ 7220)

直通 045-210-7219