

(7) 徴収猶予に関する調べ

(単位 円)

区 分	徴 収 猶 予		処 理 区 分				差 引 徴 収 猶 予			
			納 付		減 額、取 消 又 は 他 処 分 へ の 移 動					
	税 額	件 数	税 額	件 数	税 額	件 数	税 額	件 数		
法人県民税	—	—	—	—	—	—	—	—		
事業税	個人	219,500	6	161,400	3	—	—	58,100	3	
	法人	—	—	—	—	—	—	—	—	
不動産取得税	4,264,373,928	4,410	41,323,050	42	(2,580,935,250)	(3,403)	2,664,946,450	3,468	1,558,104,428	900
特別地方消費税	3,260,257	60	2,763,392	49	—	—	—	—	496,865	11
自動車税	236,342	6	100,000	1	57,842	2	(68,100)	(1)	78,500	3
自動車取得税	306,200	5	—	—	173,700	3	(816,879,408)	(4)	132,500	2
軽油引取税	35,233,266,326	2,177	32,252,141,953	2,018	994,904,310	16	(3,397,882,758)	(3,408)	1,986,220,063	143
計	39,501,662,553	6,664	32,296,489,795	2,113	3,660,082,302	3,489	(1,891,080,315)	(1,272)	3,545,090,456	1,062
滞納繰越分	4,493,876,538	1,892	1,921,793,337	201	2,135,735,731	1,475	(5,288,963,073)	(4,680)	(119,763,670)	(46)
合 計	43,995,539,091	8,556	34,218,283,132	2,314	5,795,818,033	4,964	(5,288,963,073)	(4,680)	3,981,437,926	1,278

備考1 徴収猶予の承認後に課税の取消し又は減額となったものについては、「減額、取消又は他処分への移動」欄に括弧内書きとして記載した。

2 農地等の一括贈与を受けた場合の不動産取得税で徴収猶予(納期限の延長を含む。)を受けたもの(法附則第12条該当)については、「差引徴収猶予」欄に括弧内書きとして記載した。

上記のうち地方税法第15条及び同法附則第12条以外の徴収猶予額

(単位 円)

区 分	徴 収 猶 予		処 理 区 分				差 引 徴 収 猶 予			
			納 付		減 額、取 消 又 は 他 処 分 へ の 移 動					
	税 額	件 数	税 額	件 数	税 額	件 数	税 額	件 数		
不動産取得税 (法第73条の25 他該当)	4,264,309,128	4,409	41,258,250	41	(2,580,935,250)	(3,403)	2,664,946,450	3,468	1,558,104,428	900
特別地方消費税 (法第122条の 2該当)	3,260,257	60	2,763,392	49	—	—	—	—	496,865	11
自動車取得税 (法第699条の 14該当)	306,200	5	—	—	(68,100)	(1)	173,700	3	132,500	2
軽油引取税 (法第700条の 21該当)	35,233,266,326	2,177	32,252,141,953	2,018	(816,879,408)	(4)	994,904,310	16	1,986,220,063	143
計	39,501,141,911	6,651	32,296,163,595	2,108	(3,397,882,758)	(3,408)	3,660,024,460	3,487	3,544,953,856	1,056
滞納繰越分	4,307,202,118	1,828	1,905,507,887	193	(1,891,066,115)	(1,271)	2,085,549,131	1,468	316,145,100	167
合 計	43,808,344,029	8,479	34,201,671,482	2,301	(5,288,948,873)	(4,679)	5,745,573,591	4,955	3,861,098,956	1,223

備考 徴収猶予の承認後に課税の取消し又は減額となったものについては、「減額、取消又は他処分への移動」欄に括弧内書きとして記載した。

(8) 換価猶予に関する調べ

(単位 円)

区 分	換 価 猶 予		処 理 区 分				差 引 換 価 猶 予		
			納 付		取 消 又 は 他 処 分 へ の 移 動				
	税 額	件 数	税 額	件 数	税 額	件 数	税 額	件 数	
法人県民税	77,245,138	79	33,871,583	49	206,400	3	43,167,155	27	
事業税	個人	14,395,240	116	4,298,340	29	3,705,700	16	6,391,200	71
	法人	481,363,995	84	102,101,353	35	2,878,200	2	376,384,442	47
不動産取得税	272,384,640	283	154,905,360	133	14,602,900	12	102,876,380	138	
特別地方消費税	3,067,068	42	3,051,695	39	—	—	15,373	3	
自動車税	5,129,200	137	2,310,100	49	1,362,000	39	1,457,100	49	
軽油引取税	414,703,622	11	10,120,000	—	400,000,000	2	4,583,622	9	
計	1,268,288,903	752	310,658,431	334	422,755,200	74	534,875,272	344	
滞納繰越分	671,651,112	940	214,220,155	398	204,790,718	219	252,640,239	323	
合 計	1,939,940,015	1,692	524,878,586	732	627,545,918	293	787,515,511	667	

(9) 徴収嘱託に関する調べ

(単位 円)

区 分	徴 収 嘱 託		回 金		取 消		差 引 徴 収 嘱 託	
	税 額	件 数	税 額	件 数	税 額	件 数	税 額	件 数
法人県民税	—	—	—	—	—	—	—	—
事業税	個人	—	—	—	—	—	—	—
	法人	—	—	—	—	—	—	—
不動産取得税	—	—	—	—	—	—	—	—
自動車税	86,500	3	—	—	—	—	86,500	3
軽油引取税	—	—	—	—	—	—	—	—
計	86,500	3	—	—	—	—	86,500	3
滞納繰越分	42,621,242	1,194	7,793,027	226	6,075,085	167	28,753,130	801
合 計	42,707,742	1,197	7,793,027	226	6,075,085	167	28,839,630	804

(10) 納付受託に関する調べ

(単位 円)

区 分	納 付 受 託		処 理 区 分								差引納付受託		
			取 立 て		取 下 げ		不 渡 り		他処分への移動				
	税 額	件 数	税 額	件 数	税 額	件 数	税 額	件 数	税 額	件 数	税 額	件 数	
法人県民税	38,736,082	196	31,288,923	142	84,400	5	100,000	5	2,796,082	17	4,466,677	27	
事業税	個人	15,667,900	47	11,641,150	30	62,000	1	—	—	512,800	2	3,451,950	14
	法人	242,673,794	153	134,506,649	85	344,700	3	—	—	46,143,126	21	61,679,319	44
不動産取得税	241,294,703	209	128,756,607	120	7,416,800	5	—	—	50,822,700	39	54,298,596	45	
特別地方消費税	45,513,035	251	26,112,043	158	—	—	—	—	2,713,000	5	16,687,992	88	
自動車税	31,760,400	943	29,494,500	882	396,600	13	209,000	5	776,200	20	884,100	23	
軽油引取税	163,853,658	15	162,103,514	13	—	—	—	—	1,241,680	1	508,464	1	
計	779,499,572	1,814	523,903,386	1,430	8,304,500	27	309,000	10	105,005,588	105	141,977,098	242	
滞納繰越分	450,012,647	776	301,613,914	563	3,164,100	10	159,800	7	32,694,003	62	112,380,830	134	
合 計	1,229,512,219	2,590	825,517,300	1,993	11,468,600	37	468,800	17	137,699,591	167	254,357,928	376	

(11) 処分別構成比 (税額)

(単位 %)

区 分	滞納処分停止	差 押	参加差押	徴収猶予	交付要求	換価猶予	徴収嘱託	納付受託	その 他	収入未済額
県 民 税	個人	7.8	—	—	—	—	—	—	49.9	57.7
	法人	0.1	0.1	0.0	—	0.0	0.2	0.0	0.5	0.9
事 業 税	個人	0.8	0.7	0.2	0.0	0.1	0.1	—	2.1	4.0
	法人	0.3	0.8	0.1	—	0.2	1.4	—	1.1	4.3
不動産取得税	0.7	2.5	0.2	6.0	0.7	0.7	—	0.3	3.9	15.0
県たばこ税	—	0.0	—	—	—	—	—	—	0.0	0.0
特別地方消費税	0.1	0.3	0.0	0.0	0.0	0.0	—	0.1	0.6	1.1
自動車税	1.9	0.7	0.1	0.0	0.1	0.0	0.1	0.0	5.0	7.9
自動車取得税	0.0	0.0	—	0.0	0.0	—	—	—	0.0	0.0
軽油引取税	0.0	2.8	—	6.0	0.2	0.0	—	0.0	0.1	9.1
収入未済額	11.7	7.9	0.6	12.0	1.3	2.4	0.1	0.8	63.2	100.0

3 欠損額の状況

(単位 円)

区 分	滞納処分停止中のもの				市町村によるもの		計		
	納税義務消滅		時効完成						
	税 額	件 数	税 額	件 数	税 額	件 数	税 額	件 数	
県 民 税	個 人	-	-	-	-	1,750,734,443	-	1,750,734,443	-
	法 人	34,943,277	724	865,917	26	-	-	35,809,194	750
事 業 税	個 人	77,724,516	905	23,572,975	331	-	-	101,297,491	1,236
	法 人	278,382,990	167	741,300	1	-	-	279,124,290	168
不 動 産 取 得 税		299,041,016	564	18,079,350	62	-	-	317,120,366	626
特 別 地 方 消 費 税		23,171,019	736	585,538	62	-	-	23,756,557	798
自 動 車 税		153,502,112	4,720	63,186,434	1,789	-	-	216,688,546	6,509
軽 油 引 取 税		-	-	-	-	-	-	-	-
合 計		866,764,930	7,816	107,031,514	2,271	1,750,734,443	-	2,724,530,887	10,087

4 収入未済額の

(1) 税目別

区 分	平成4年度以前		平成5年度		平成6年度		平成7年度		
	税 額	件 数	税 額	件 数	税 額	件 数	税 額	件 数	
県民税	個人	—	—	—	—	—	—	—	
	法人	4,186,127	21	650,516	27	7,058,950	68	11,656,506	200
事業税	個人	54,708,440	426	43,390,712	443	65,834,123	637	101,570,460	1,328
	法人	181,511,636	26	11,210,609	15	20,586,342	44	91,655,364	59
不動産取得税		(119,571,170)	(27)	(68,900)	(5)				
		234,599,396	396	70,412,796	200	110,527,462	300	226,492,056	502
県たばこ税	—	—	—	—	222,181	5	560,206	12	
特別地方消費税	6,504,179	143	6,034,115	236	7,984,982	294	17,649,853	561	
自動車税	9,021,139	273	11,808,690	382	23,384,914	759	131,650,185	3,907	
自動車取得税	—	—	—	—	—	—	—	—	
軽油引取税	—	—	—	—	—	—	—	—	
合 計		(119,571,170)	(27)	(68,900)	(5)				
		490,530,917	1,285	143,507,438	1,303	235,598,954	2,107	581,234,630	6,569

備考1 個人県民税の滞納繰越分は、一括して平成10年度に記載した。

2 農地等の一括贈与を受けた場合の不動産取得税で徴収猶予（納期限の延長を含む。）を受けたものについては、

課税年度別状況

(単位 円)

平成8年度		平成9年度		平成10年度		平成11年度		合計	
税額	件数	税額	件数	税額	件数	税額	件数	税額	件数
-	-	-	-	13,949,531,619	-	5,168,939,620	-	19,118,471,239	-
16,092,664	458	31,433,919	981	62,156,786	1,804	182,086,803	3,979	315,322,271	7,538
146,191,370	1,964	189,623,314	2,651	326,014,117	3,982	402,176,615	5,548	1,329,509,151	16,979
44,039,707	127	99,590,561	229	224,326,921	386	764,103,034	1,081	1,437,024,174	1,967
(65,300)	(7)	(58,300)	(7)					(119,763,670)	(46)
338,928,480	701	475,585,472	1,210	948,530,270	1,866	2,568,660,778	3,365	4,973,736,710	8,540
491,336	11	413,924	10	588,479	9	674,294	11	2,950,420	58
27,895,872	1,180	65,095,225	1,401	67,090,806	1,971	158,558,869	4,276	356,813,901	10,062
247,759,048	7,235	401,579,783	11,735	630,278,393	17,991	1,149,306,668	31,581	2,604,788,820	73,863
118,900	3	1,021,100	15	1,314,400	16	1,144,900	16	3,599,300	50
3,138,078	6	232,527,461	35	65,202,042	17	2,713,772,232	171	3,014,639,813	229
(65,300)	(7)	(58,300)	(7)					(119,763,670)	(46)
824,655,455	11,685	1,496,870,759	18,267	16,275,033,833	28,042	13,109,423,813	50,028	33,156,855,799	119,286

括弧内書きとして記載した。

(2) 事務所別

区 分	平成4年度以前		平成5年度		平成6年度		平成7年度	
	税 額	件 数	税 額	件 数	税 額	件 数	税 額	件 数
横 浜 県税事務所	165,280,338	112	8,260,152	86	16,645,859	178	17,069,752	356
神 奈 川 ”	13,438,663	82	7,731,989	103	27,742,920	138	42,830,132	343
緑 ”	22,452,926	115	25,420,097	144	17,361,282	171	28,918,699	341
鶴 見 ”	2,550,125	3	1,025,787	10	1,300,272	15	7,078,141	143
南 ”	19,013,105	128	11,396,072	94	29,027,774	186	43,057,888	554
保土ヶ谷 ”	58,963,859	125	15,039,644	127	13,527,728	168	42,160,722	535
戸 塚 ”	14,030,600	71	6,103,699	72	8,011,541	127	17,967,866	294
川 崎 ”	4,863,209	20	2,998,069	25	3,626,576	24	40,099,388	111
高 津 ”	34,355,911	55	6,384,225	86	12,393,741	108	18,359,069	271
麻 生 ”	2,469,821	17	4,667,274	38	1,464,096	39	17,543,782	115
横 須 賀 ”	9,616,994	41	2,883,094	33	5,180,356	58	21,624,251	212
平 塚 ”	35,563,510	78	10,729,287	81	13,256,474	127	37,473,641	330
鎌 倉 ”	5,359,062	30	2,271,374	24	9,684,457	49	15,105,898	182
藤 沢 ”	28,290,221	126	6,993,096	92	23,761,178	159	58,121,577	497
小 田 原 ”	16,609,894	35	9,754,195	38	11,239,396	80	20,223,617	156
相 模 原 ”	8,668,411	120	6,091,784	58	13,991,716	134	36,508,596	580
三 浦 ”	4,934,109	11	645,387	3	952,725	12	46,061,424	33
厚 木 ”	15,569,688	61	4,365,436	73	5,070,918	108	12,147,734	244
大 和 ”	27,869,604	35	8,899,881	77	6,797,061	113	25,709,352	328
足 柄 上 ”	-	-	680,000	3	1,394,753	12	1,250,000	14
津 久 井 ”	145,115	4	120,832	3	10,550,579	11	1,283,547	27
自動車税管理事務所	485,752	16	1,046,064	33	2,617,552	90	30,639,554	903
合 計	490,530,917	1,285	143,507,438	1,303	235,598,954	2,107	581,234,630	6,569
構 成 比 (%)	1.5	1.1	0.4	1.1	0.7	1.8	1.8	5.5

備考 個人県民税の滞納繰越分は、平成10年度に一括して含まれている。

(単位 円)

平成 8 年度		平成 9 年度		平成 10 年度		平成 11 年度		合 計	
税 額	件 数	税 額	件 数	税 額	件 数	税 額	件 数	税 額	件 数
48,126,528	835	83,834,057	1,270	5,904,808,697	1,906	3,643,544,654	3,066	9,887,570,037	7,809
35,673,127	545	100,445,107	914	116,958,184	1,430	644,914,447	2,685	989,734,569	6,240
42,344,629	540	57,391,269	985	176,633,998	1,399	294,437,079	2,745	664,959,979	6,440
19,874,626	401	27,497,828	560	67,623,814	745	343,828,198	1,389	470,778,791	3,266
80,883,041	942	99,773,899	1,350	209,852,462	2,240	404,961,562	3,778	897,965,803	9,272
54,690,129	822	66,951,159	1,092	131,678,008	1,653	302,629,203	2,886	685,640,452	7,408
23,157,456	448	31,670,677	690	88,653,733	1,158	244,784,981	2,049	434,380,553	4,909
34,806,310	373	37,643,165	640	2,228,546,740	1,289	1,285,598,183	2,487	3,638,181,640	4,969
37,138,234	579	77,124,446	881	163,488,401	1,366	380,822,000	2,533	730,066,027	5,879
24,690,771	235	87,756,989	419	42,691,837	570	119,050,956	1,128	300,335,526	2,561
26,386,115	358	45,219,539	573	626,768,300	933	430,482,460	1,717	1,168,161,109	3,925
52,996,522	740	139,981,066	1,141	983,605,884	1,611	638,576,122	2,747	1,912,182,506	6,855
23,228,213	321	40,718,260	342	530,799,880	485	379,371,821	1,243	1,006,538,965	2,676
55,007,484	758	114,828,688	1,157	1,322,571,976	2,089	1,384,958,940	4,039	2,994,533,160	8,917
73,270,758	311	48,137,016	461	495,971,057	676	334,756,427	1,431	1,009,962,360	3,188
80,802,454	1,060	88,381,772	1,910	997,439,186	2,767	744,952,392	4,498	1,976,836,311	11,127
2,579,380	61	4,313,931	73	111,640,461	115	52,406,593	153	223,534,010	461
19,185,024	347	33,151,049	551	652,858,305	896	323,133,664	1,752	1,065,481,818	4,032
37,018,393	613	233,480,099	1,174	1,168,611,661	1,804	910,200,885	3,312	2,418,586,936	7,456
4,842,353	39	6,031,436	84	57,167,811	165	55,277,144	332	126,643,497	649
3,420,920	71	7,235,808	132	106,602,271	197	57,666,446	350	187,025,518	795
44,532,988	1,286	65,303,499	1,868	90,061,167	2,548	133,069,656	3,708	367,756,232	10,452
824,655,455	11,685	1,496,870,759	18,267	16,275,033,833	28,042	13,109,423,813	50,028	33,156,855,799	119,286
2.5	9.8	4.5	15.3	49.1	23.5	39.5	41.9	100.0	100.0

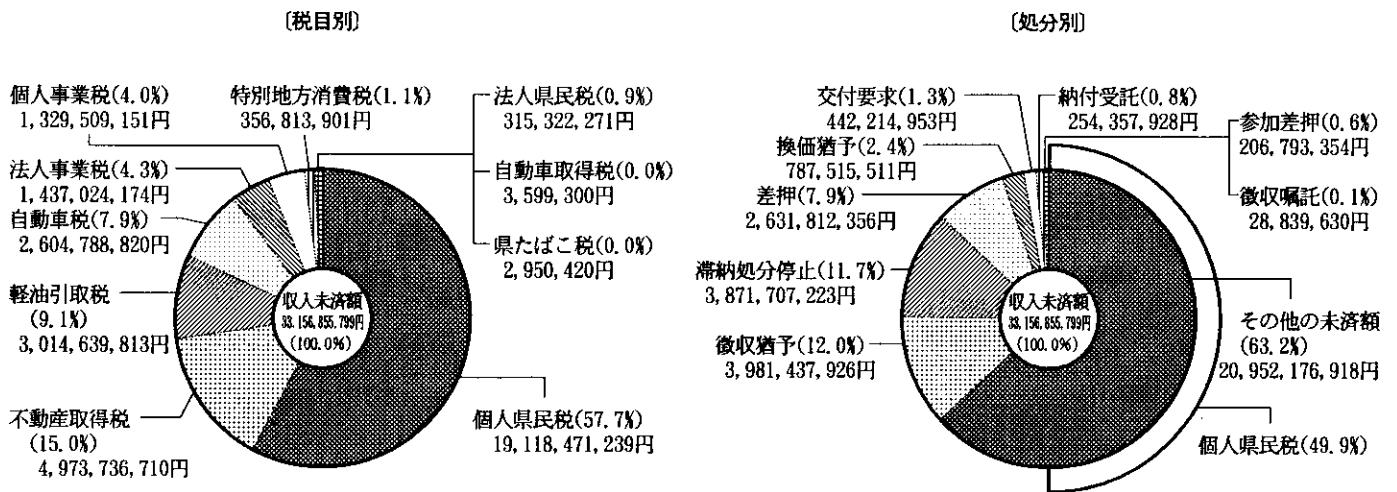
5 収入未済額年

区分 処分別	平成5年度以前		平成6年度		平成7年度		平成8年度	
	税額	件数	税額	件数	税額	件数	税額	件数
滞納処分停止中のもの	267,777,688	1,706	88,535,047	1,247	234,348,550	4,398	269,024,881	6,192
差押中のもの	131,046,948	541	85,830,593	474	236,956,465	899	195,539,359	1,666
参加差押中のもの	35,382,576	139	11,923,482	142	22,741,668	237	29,216,389	377
徴収猶予中のもの	119,640,070	32	—	—	—	—	48,305,900	9
交付要求中のもの	67,104,828	93	19,781,666	80	18,051,288	148	32,069,420	266
換価猶予中のもの	168,800	1	851,300	2	312,400	5	10,859,847	22
徴収嘱託中のもの	—	—	32,000	2	4,237,457	117	9,992,873	279
納付受託中のもの	509,400	1	4,378,000	8	4,543,341	17	8,207,473	18
その他	12,408,045	75	24,266,866	152	60,043,461	748	221,439,313	2,856
合計	634,038,355	2,588	235,598,954	2,107	581,234,630	6,569	824,655,455	11,685

備考1 個人県民税については、括弧内書きとして記載した。

2 個人県民税の滞納繰越分は、平成10年度に一括して含まれている。

附図9 収入未済額の内訳（税目別、処分別）

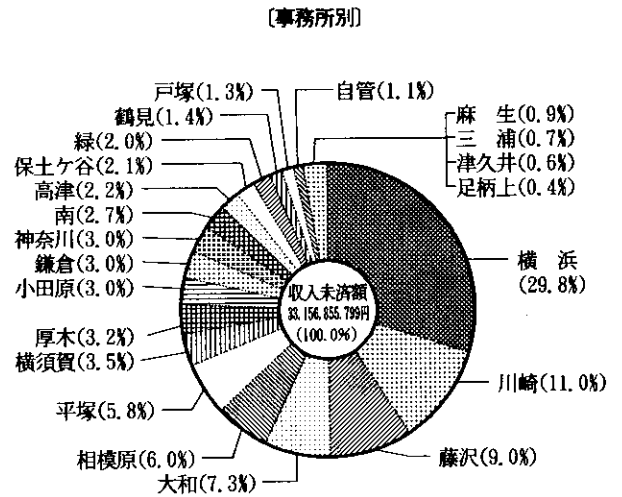
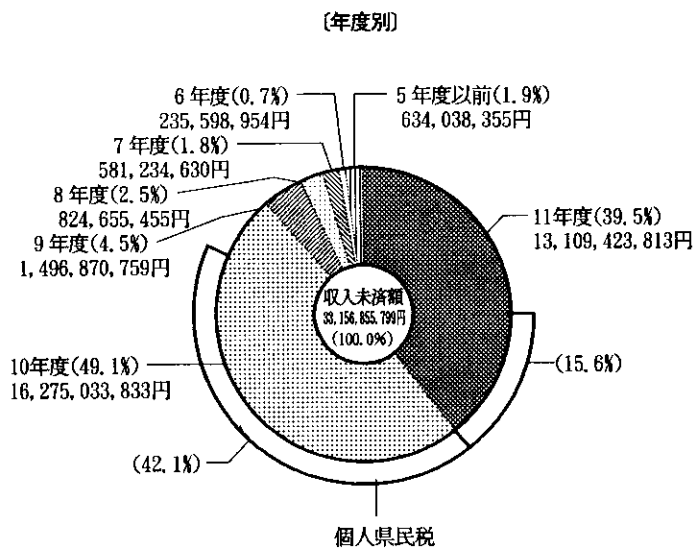


度別整理状況

(単位 円)

平成9年度		平成10年度		平成11年度		合計	
税 額	件 数	税 額	件 数	税 額	件 数	税 額	件 数
255,837,403	6,123	(2,579,608,720) 2,719,802,843	3,788	- 36,380,811	987	(2,579,608,720) 3,871,707,223	24,441
548,894,449	2,604	435,288,944	3,721	998,255,598	4,196	2,631,812,356	14,101
47,877,901	515	29,008,455	523	30,642,883	628	206,793,354	2,561
709,500	8	267,692,000	167	3,545,090,456	1,062	3,981,437,926	1,278
78,622,586	518	49,236,187	579	177,348,978	515	442,214,953	2,199
50,779,764	75	189,668,128	218	534,875,272	344	787,515,511	667
13,662,500	380	828,300	23	86,500	3	28,839,630	804
42,131,845	19	52,610,771	71	141,977,098	242	254,357,928	376
458,354,811	8,025	(11,369,922,899) 12,530,898,205	18,952	(5,168,939,620) 7,644,766,217	42,051	(16,538,862,519) 20,952,176,918	72,859
1,496,870,759	18,267	(13,949,531,619) 16,275,033,833	28,042	(5,168,939,620) 13,109,423,813	50,028	(19,118,471,239) 33,156,855,799	119,286

処分別、年度別、事務所別)



6 引継引受状況（事務所別）

引 継

区 分	現 年 課 税 分		滞 納 繰 越 分		合 計	
	税 額	件 数	税 額	件 数	税 額	件 数
横 浜 県 税 務 所	-	-	-	-	-	-
神 奈 川	-	-	-	-	-	-
鶴 緑	-	-	-	-	-	-
鶴 見	-	-	-	-	-	-
南	-	-	-	-	-	-
保 土 谷	-	-	-	-	-	-
戸 川 塚	-	-	-	-	-	-
高 崎	-	-	-	-	-	-
麻 津 生	-	-	1,118,185	6	1,118,185	6
横 須 賀	-	-	-	-	-	-
平 塚	-	-	-	-	-	-
鎌 倉	-	-	-	-	-	-
藤 沢	-	-	-	-	-	-
小 田 原	-	-	-	-	-	-
相 模 原	-	-	-	-	-	-
三 浦	-	-	-	-	-	-
厚 木	-	-	-	-	-	-
大 和	-	-	-	-	-	-
足 柄 上	-	-	-	-	-	-
津 久 井	-	-	-	-	-	-
合 計	-	-	1,118,185	6	1,118,185	6

引 受

区 分	現 年 課 税 分		滞 納 繰 越 分		合 計	
	税 額	件 数	税 額	件 数	税 額	件 数
横 浜 県 税 務 所	-	-	-	-	-	-
神 奈 川	-	-	-	-	-	-
鶴 緑	-	-	-	-	-	-
鶴 見	-	-	-	-	-	-
南	-	-	-	-	-	-
保 土 谷	-	-	-	-	-	-
戸 川 塚	-	-	-	-	-	-
高 崎	-	-	-	-	-	-
麻 津 生	-	-	1,118,185	6	1,118,185	6
横 須 賀	-	-	-	-	-	-
平 塚	-	-	-	-	-	-
鎌 倉	-	-	-	-	-	-
藤 沢	-	-	-	-	-	-
小 田 原	-	-	-	-	-	-
相 模 原	-	-	-	-	-	-
三 浦	-	-	-	-	-	-
厚 木	-	-	-	-	-	-
大 和	-	-	-	-	-	-
足 柄 上	-	-	-	-	-	-
津 久 井	-	-	-	-	-	-
合 計	-	-	1,118,185	6	1,118,185	6