

事前アンケート 世代別まとめ

Q1 あなたの性別をお答え下さい。

	子育て	中高年	高年齢
男性	3.7%	52.6%	28.1%
女性	96.3%	47.4%	71.9%

Q2 あなたの年齢をお答え下さい。

	子育て	中高年	高年齢
～20代	14.5%	3.8%	5.7%
30代～40代	72.3%	60.3%	17.4%
50代～60代	10.7%	33.3%	29.0%
70代～	0.8%	1.3%	47.9%
未記入	1.7%	1.3%	0.00%

Q3 薬局の薬剤師には、調剤した薬以外にも、市販の薬や日常の健康相談などができることを知っていますか。

	子育て	中高年	高年齢
知っている	42.6%	35.9%	56.5%
知らない	49.2%	62.8%	43.5%
未記入	8.3%	1.3%	0.00%

Q4 あなたは、「かかりつけ薬剤師・薬局」のことを知っていましたか。

	子育て	中高年	高年齢
知っている	34.7%	30.8%	58.0%
聞いたことがあるが詳しくは知らなかった	37.2%	38.5%	18.0%
知らなかった	25.2%	30.8%	24.0%
未記入	2.9%	0.0%	0.0%

事前アンケート 世代別まとめ

Q5 あなたが薬局で薬剤師へ相談したいことは何ですか。あてはまるものをすべてお選び下さい。

	子育て		中高年		高齢	
ご自身が使用している薬のこと	74	3位	35	1位	145	1位
ご家族が使用している薬のこと	55	5位	17	5位	39	
お子さんへの薬の飲ませ方	101	1位	9		19	
薬などの誤飲に対する相談	15		3		3	
ジェネリック医薬品のこと	63	4位	25	3位	69	2位
市販薬のこと	99	2位	26	2位	48	4位
サプリメントなど健康食品のこと	36		19	4位	67	3位
健康の保持・増進のこと	18		6		47	5位
在宅医療や介護のこと	14		2		20	
医療費のこと	15		4		19	
その他	9		4		15	
未記入	8		5		0	
合計	507		155		491	

Q6 あなたが薬局で薬剤師へ望むことは何ですか。あてはまるものをすべてお選び下さい。

	子育て		中高年		高齢	
薬の効果や副作用の継続的な確認	140	1位	52	1位	184	1位
飲み忘れ等により残った薬の管理等	82	3位	20	3位	78	3位
複数の医療関係から出されたお薬の相互作用等の確認	107	2位	32	2位	80	2位
在宅医療の対応	13		2		20	
医療費(薬に関する事)に関する相談	13	5位	7	4位	28	5位
夜間・休日等における薬の相談	57	4位	4	5位	34	4位
その他	6		1		0	
未記入	11		7		0	
合計	429		125		424	

事前アンケート 世代別まとめ

Q7 あなたは、今後、薬局の薬剤師へ、調剤した薬以外のことも相談してみようと思いますか。

	子育て	中高年	高年齢
思う	75.1%	64.1%	68.8%
思わない	24.1%	28.2%	26.5%
未記入	0.8%	7.7%	4.7%

事後アンケート 世代別集計

Q1 あなたの性別をお答え下さい。

	子育て	中高年	高年齢
男性	7.3%	37.3%	20.4%
女性	90.6%	62.7%	77.8%
未記入	1.9%	0.0%	1.9%

Q2 あなたの年齢をお答え下さい。

	子育て	中高年	高年齢
～20代	21.9%	5.9%	13.0%
30代～40代	57.8%	54.9%	9.3%
50代～60代	18.8%	37.3%	29.6%
70代～	0.0%	2.0%	48.1%

Q3 本日はどのような相談をされていましたか。あてはまるものすべてお選び下さい。

	子育て	中高年	高年齢
ご自身が使用している薬のこと	15 2位	32 1位	12 1位
ご家族が使用している薬のこと	12 3位	14 2位	2
お子さんへの薬の飲ませ方	24 1位	2	1
ジェネリック医薬品のこと	7 4位	8 5位	8 2位
市販薬のこと	6 5位	12 3位	6 4位
サプリメントなど健康食品のこと	4	10 4位	2
健康の保持・増進のこと	2	3	8 2位
在宅医療や介護のこと	0	1	1
医療費のこと	2	0	0
その他	5	5	4 5位
未記入	2	0	0
合計	77	87	44

事後アンケート 世代別集計

Q4 本日の相談以前から、薬局の薬剤師へ、調剤した薬以外のことを相談しようと思っていましたか。

	子育て	中高年	高年齢
以前から相談している	9.3%	2.0%	14.8%
機会があれば相談しようと思っていた	33.3%	37.3%	20.4%
相談したかったが遠慮していた	3.7%	11.8%	1.9%
相談しようと考えていなかった	27.8%	21.6%	20.4%
相談できることを知らなかった	16.7%	27.5%	1.9%
未記入	9.3%	0%	40.7

Q5 今後は薬局の薬剤師へ調剤した薬以外のことも相談してみようと思いますか。

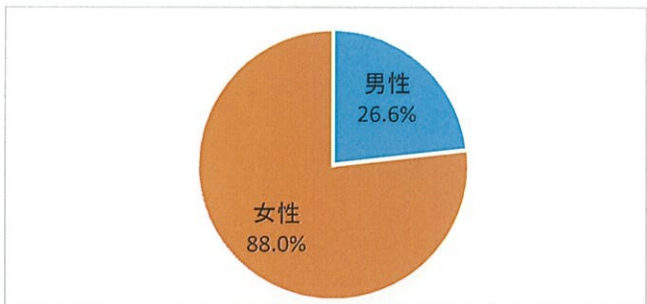
	子育て	中高年	高年齢
思う	50.0%	88.2%	51.9%
思わない	7.8%	0.0%	1.9%
分からない	39.1%	11.7%	0.0%
未記入	3.1%	0.0%	46.3%

Q6 上記で「1 思う」と回答された方に伺います。今後相談したいことは何ですか。当てはまるものを全てお選び下さい

	子育て	中高年	高年齢
ご自身が使用している薬のこと	15 2位	22 1位	12 1位
ご家族が使用している薬のこと	17 1位	16 3位	2
お子さんへの薬の飲ませ方	13 3位	6	2
薬などの誤飲に対する相談	2	2	0
ジェネリック医薬品のこと	12 4位	9	8 3位
市販薬のこと	11 5位	18 2位	9 2位
サプリメントなど健康食品のこと	5	15 4位	3 5位
健康の保持・増進のこと	5	15 4位	5 4位
在宅医療や介護のこと	1	2	1
医療費のこと	6	0	2
その他	0	1	0
合計	87	106	54

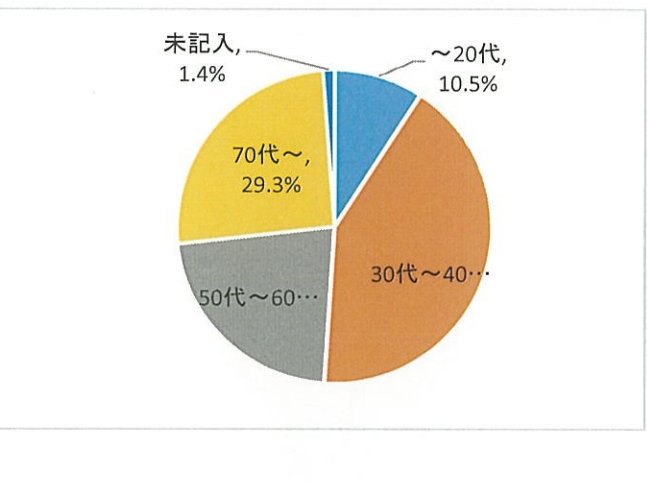
Q1 あなたの性別をお答え下さい。

	人数	%
男性	137	26.6%
女性	453	88.0%
未記入	0	0.0%
合計	590	100.0%



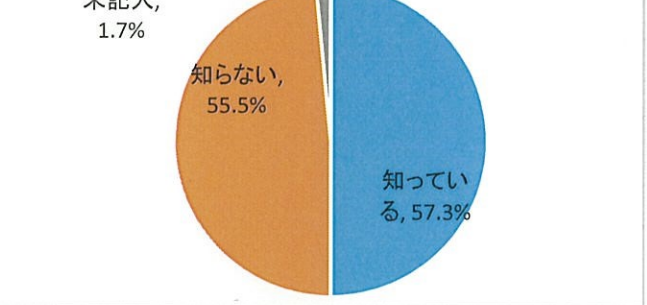
Q2 あなたの年齢をお答え下さい。

	人数	%
～20代	54	10.5%
30代～40代	247	48.0%
50代～60代	131	25.4%
70代～	151	29.3%
未記入	7	1.4%
合計	590	100.0%



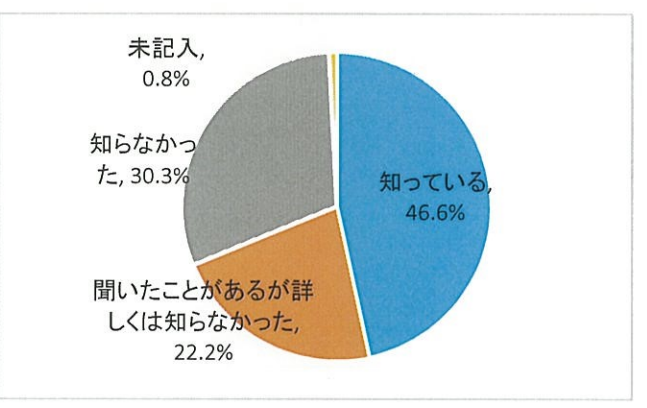
Q3 薬局の薬剤師には、調剤した薬以外にも、市販の薬や日常の健康相談などができることを知っていますか。

	人数	%
知っている	295	57.3%
知らない	286	55.5%
未記入	9	1.7%
合計	590	100.0%



Q4 あなたは、「かかりつけ薬剤師・薬局」のことを知っていましたか。

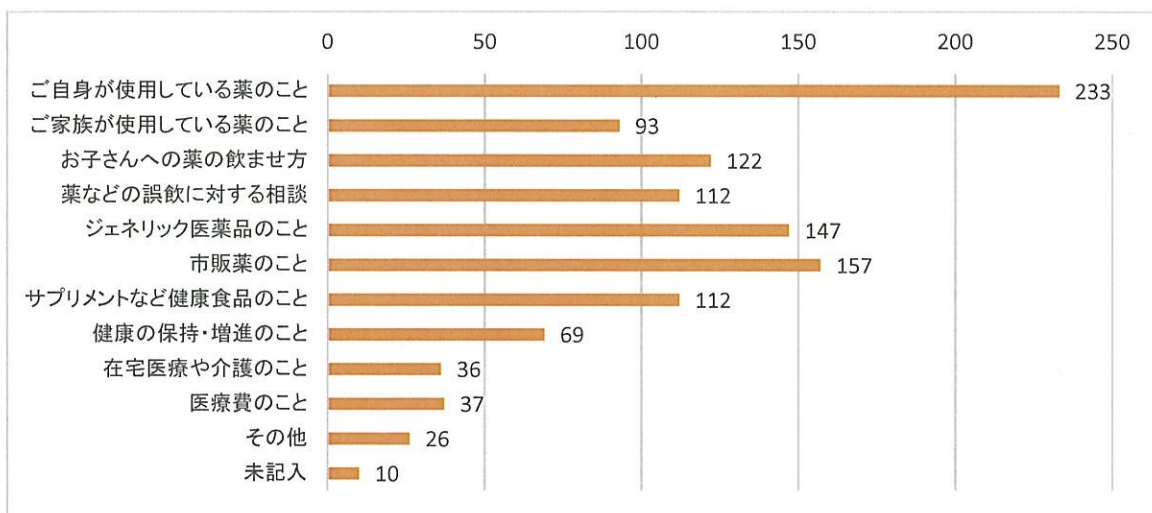
	人数	%
知っている	275	46.6%
聞いたことがあるが詳しくは知らなかった	131	22.2%
知らなかった	179	30.3%
未記入	5	0.8%
合計	590	100.0%



薬剤師・薬局に関する事前アンケート集計(合計)(590名)

Q5 あなたが薬局で薬剤師へ相談したいことは何ですか。あてはまるものをすべてお選び下さい。

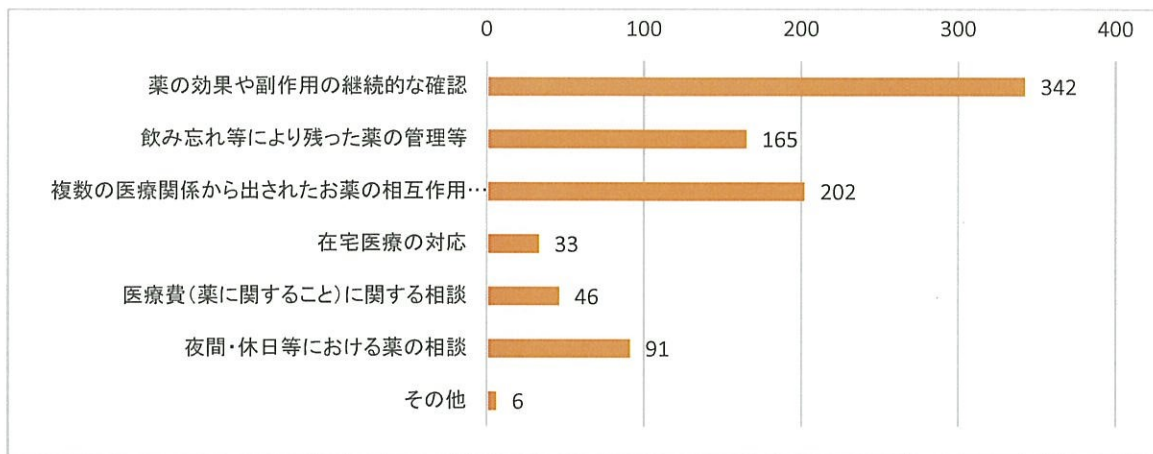
	人数
ご自身が使用している薬のこと	233
ご家族が使用している薬のこと	93
お子さんへの薬の飲ませ方	122
薬などの誤飲に対する相談	112
ジェネリック医薬品のこと	147
市販薬のこと	157
サプリメントなど健康食品のこと	112
健康の保持・増進のこと	69
在宅医療や介護のこと	36
医療費のこと	37
その他	26
未記入	10
合計	1154



薬剤師・薬局に関する事前アンケート集計(合計)(590名)

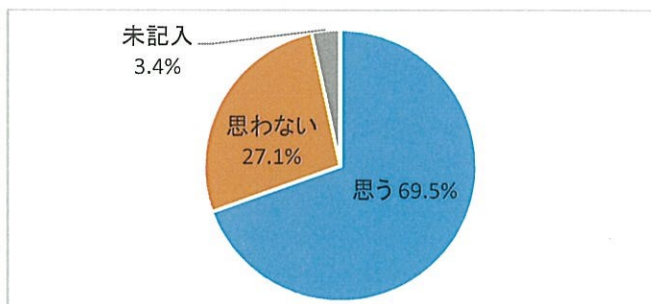
Q6 あなたが薬局で薬剤師へ望むことは何ですか。あてはまるものをすべてお選び下さい。

	人数
薬の効果や副作用の継続的な確認	342
飲み忘れ等により残った薬の管理等	165
複数の医療関係から出されたお薬の相互作用等の確認	202
在宅医療の対応	33
医療費(薬に関すること)に関する相談	46
夜間・休日等における薬の相談	91
その他	6
未記入	15
合計	900



Q7 あなたは、今後、薬局の薬剤師へ、調剤した薬以外のことも相談してみようと思いますか。

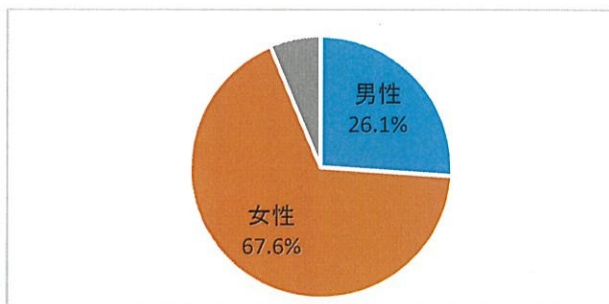
	人数	%
思う	410	69.5%
思わない	160	27.1%
未記入	20	3.4%
合計	590	100.0%



薬剤師・薬局に関する事後アンケート集計(合計)(142名)

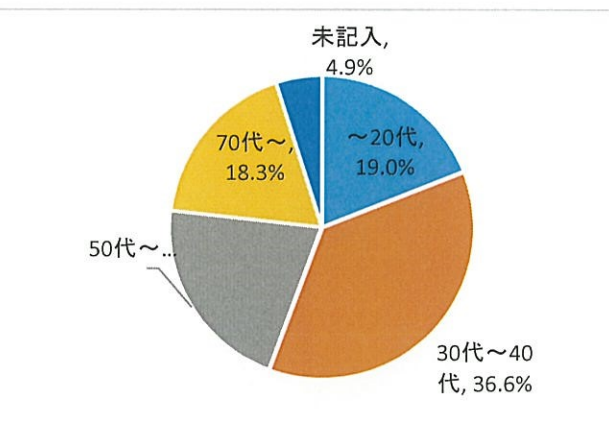
Q1 あなたの性別をお答え下さい。

	人数	%
男性	37	26.1%
女性	96	67.6%
未記入	9	6.3%
合計	142	100.0%



Q2 あなたの年齢をお答え下さい。

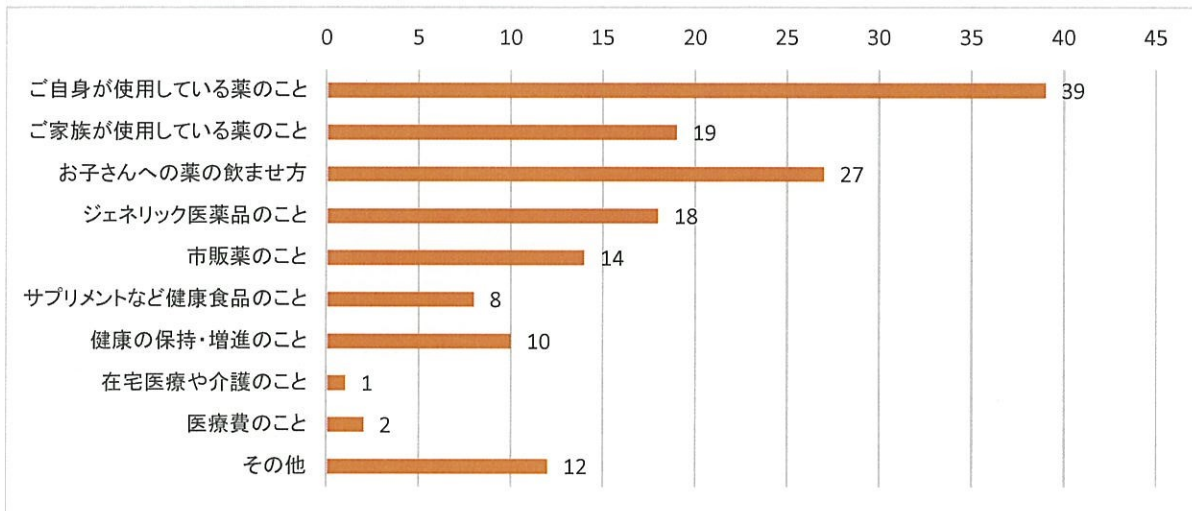
	人数	%
～20代	27	19.0%
30代～40代	52	36.6%
50代～60代	30	21.1%
70代～	26	18.3%
未記入	7	4.9%
合計	142	100.0%



Q3 本日はどのような相談をされていましたか。あてはまるものすべてお選び下さい。

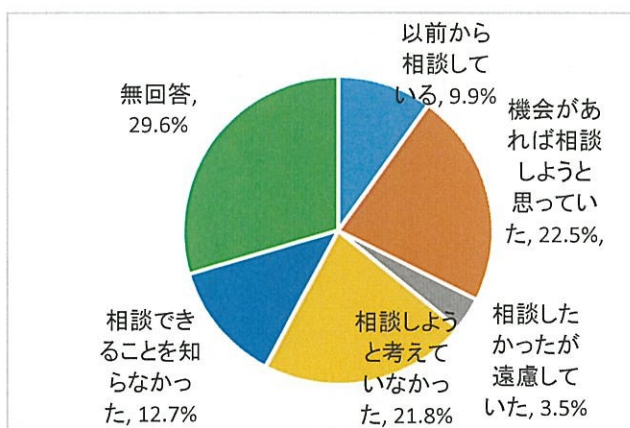
	人数
ご自身が使用している薬のこと	39
ご家族が使用している薬のこと	19
お子さんへの薬の飲ませ方	27
ジェネリック医薬品のこと	18
市販薬のこと	14
サプリメントなど健康食品のこと	8
健康の保持・増進のこと	10
在宅医療や介護のこと	1
医療費のこと	2
その他	12
合計	150

薬剤師・薬局に関する事後アンケート集計(合計)(142名)



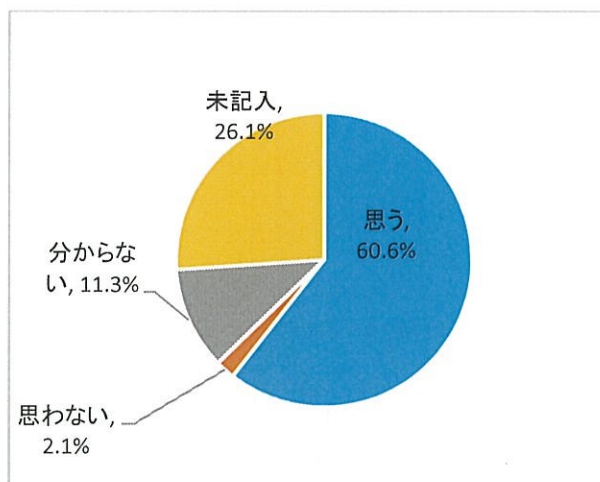
Q4 本日の相談以前から、薬局の薬剤師へ、調剤した薬以外のことを相談しようと思っていましたか。

	人数	%
以前から相談している	14	9.9%
機会があれば相談しようと思っていた	32	22.5%
相談したかったが遠慮していた	5	3.5%
相談しようと考えていなかった	31	21.8%
相談できることを知らなかった	18	12.7%
無回答	42	29.6%
合計	142	100.0%



Q5 今後は薬局の薬剤師へ調剤した薬以外のことも相談してみようと思いますか。

	人数	%
思う	86	60.6%
思わない	3	2.1%
分からない	16	11.3%
未記入	37	26.1%
合計	142	100.0%

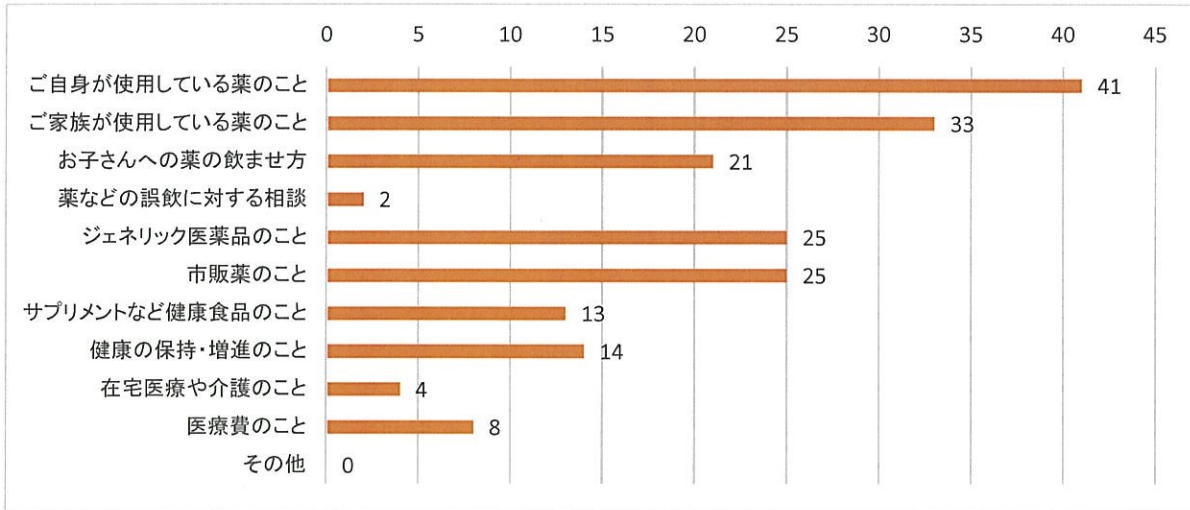


Q6 上記で「1 思う」と回答された方に伺います。今後相談したいことは何ですか。

当てはまるものを全てお選び下さい

	人数
ご自身が使用している薬のこと	41
ご家族が使用している薬のこと	33
お子さんへの薬の飲ませ方	21
薬などの誤飲に対する相談	2
ジェネリック医薬品のこと	25
市販薬のこと	25
サプリメントなど健康食品のこと	13
健康の保持・増進のこと	14
在宅医療や介護のこと	4
医療費のこと	8
その他	0
合計	186

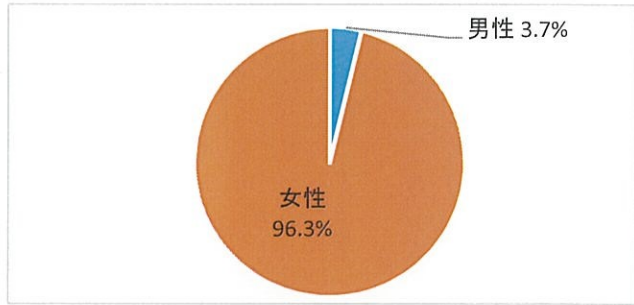
薬剤師・薬局に関する事後アンケート集計(合計)(142名)



薬剤師・薬局に関する事前アンケート集計(子育て世代)(242名)

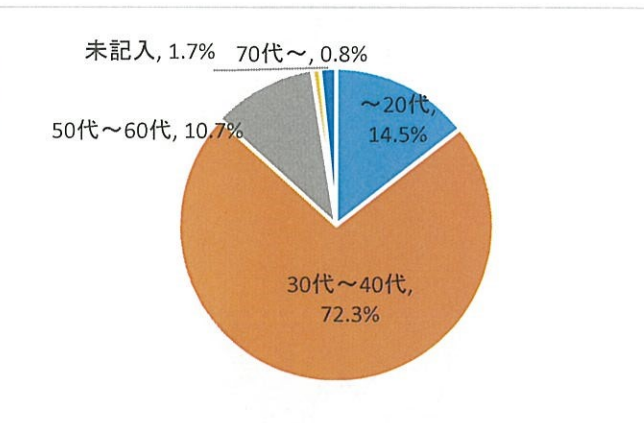
Q1 あなたの性別をお答え下さい。

	人数	%
男性	9	3.7%
女性	233	96.3%
未記入	0	0.0%
合計	242	100.0%



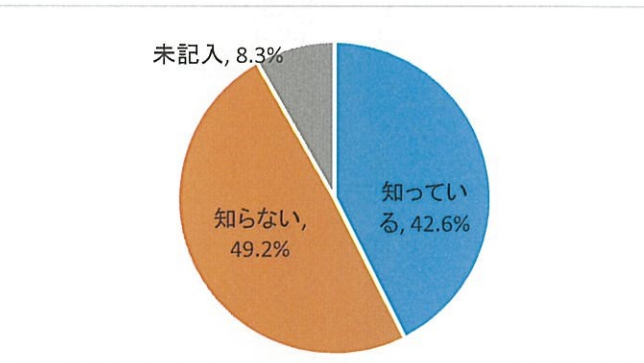
Q2 あなたの年齢をお答え下さい。

	人数	%
～20代	35	14.5%
30代～40代	175	72.3%
50代～60代	26	10.7%
70代～	2	0.8%
未記入	4	1.7%
合計	242	100.0%



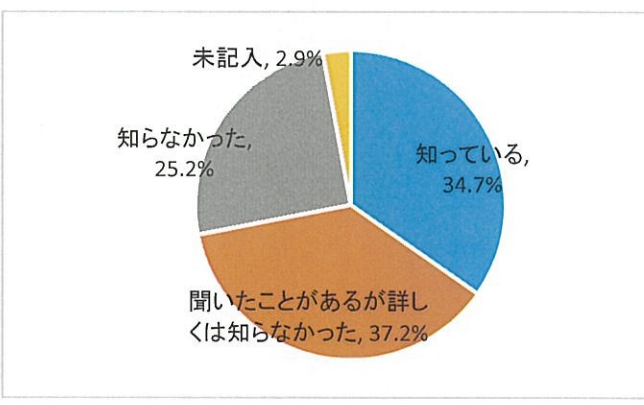
Q3 薬局の薬剤師には、調剤した薬以外にも、市販の薬や日常の健康相談などができることを知っていますか。

	人数	%
知っている	103	42.6%
知らない	119	49.2%
未記入	20	8.3%
合計	242	100.0%



Q4 あなたは、「かかりつけ薬剤師・薬局」のことを知っていましたか。

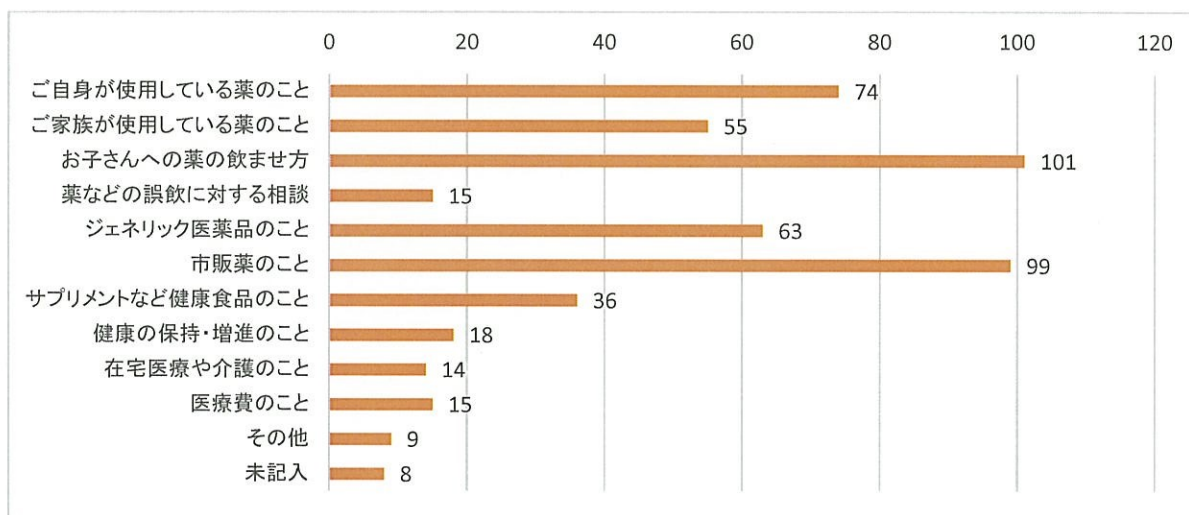
	人数	%
知っている	84	34.7%
聞いたことがあるが詳しくは知らなかった	90	37.2%
知らなかった	61	25.2%
未記入	7	2.9%
合計	242	100.0%



薬剤師・薬局に関する事前アンケート集計(子育て世代)(242名)

Q5 あなたが薬局で薬剤師へ相談したいことは何ですか。あてはまるものをすべてお選び下さい。

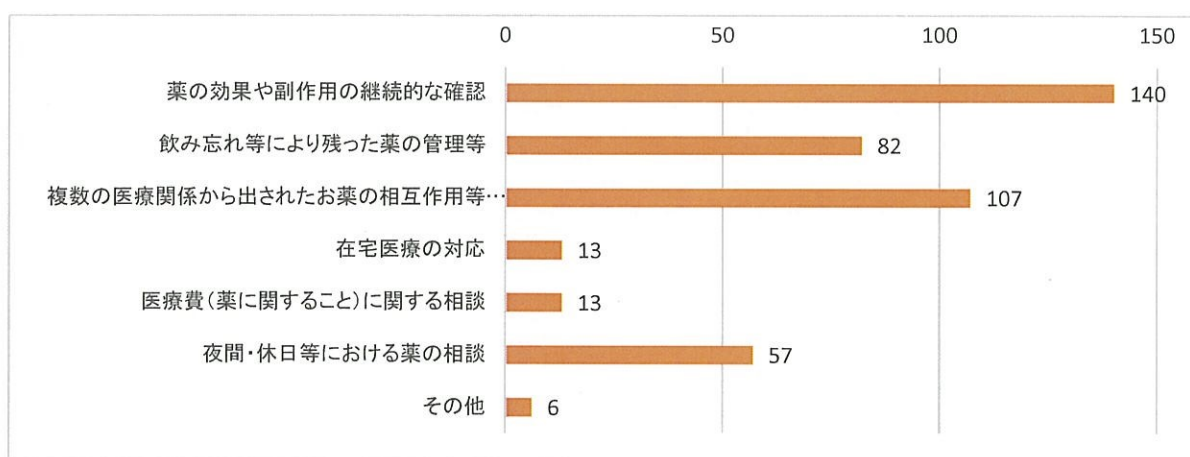
	人数
ご自身が使用している薬のこと	74
ご家族が使用している薬のこと	55
お子さんへの薬の飲ませ方	101
薬などの誤飲に対する相談	15
ジェネリック医薬品のこと	63
市販薬のこと	99
サプリメントなど健康食品のこと	36
健康の保持・増進のこと	18
在宅医療や介護のこと	14
医療費のこと	15
その他	9
未記入	8
合計	507



薬剤師・薬局に関する事前アンケート集計(子育て世代)(242名)

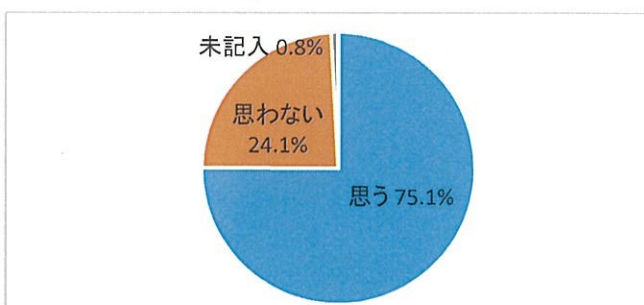
Q6 あなたが薬局で薬剤師へ望むことは何ですか。あてはまるものをすべてお選び下さい。

	人数
薬の効果や副作用の継続的な確認	140
飲み忘れ等により残った薬の管理等	82
複数の医療関係から出されたお薬の相互作用等の確認	107
在宅医療の対応	13
医療費(薬に関すること)に関する相談	13
夜間・休日等における薬の相談	57
その他	6
未記入	11
合計	429



Q7 あなたは、今後、薬局の薬剤師へ、調剤した薬以外のことも相談してみようと思いますか。

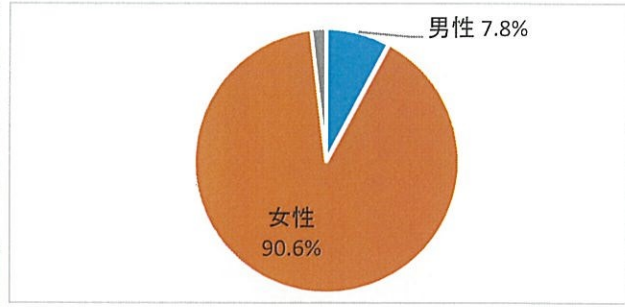
	人数	%
思う	178	75.1%
思わない	57	24.1%
未記入	2	0.8%
合計	237	100.0%



薬剤師・薬局に関する事後アンケート集計(子育て世代)(64名)

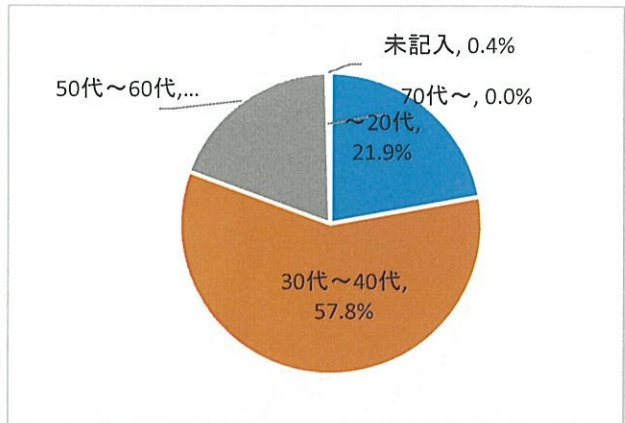
Q1 あなたの性別をお答え下さい。

	人数	%
男性	5	7.8%
女性	58	90.6%
未記入	1	1.9%
合計	64	100.0%



Q2 あなたの年齢をお答え下さい。

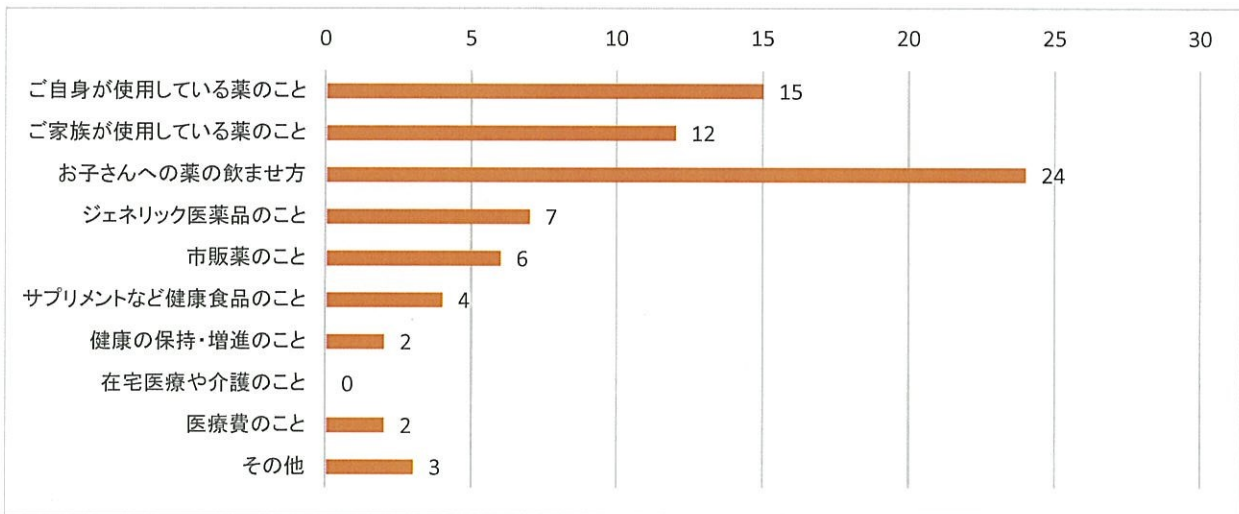
	人数	%
～20代	14	21.9%
30代～40代	37	57.8%
50代～60代	12	18.8%
70代～	0	0.0%
未記入	1	0.4%
合計	64	100.0%



Q3 本日はどのような相談をされていましたか。あてはまるものすべてお選び下さい。

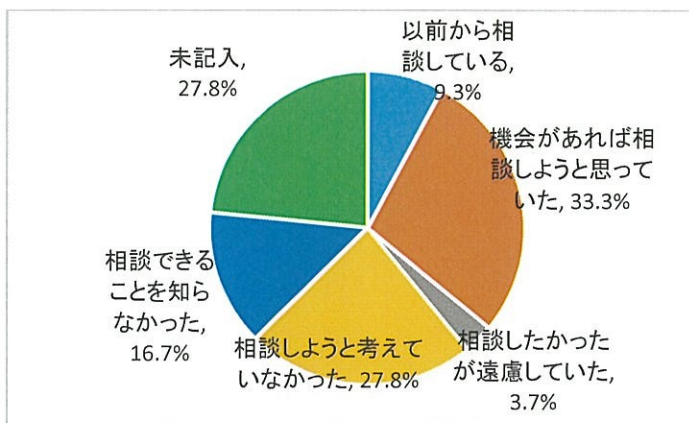
	人数
ご自身が使用している薬のこと	15
ご家族が使用している薬のこと	12
お子さんへの薬の飲ませ方	24
ジェネリック医薬品のこと	7
市販薬のこと	6
サプリメントなど健康食品のこと	4
健康の保持・増進のこと	2
在宅医療や介護のこと	0
医療費のこと	2
その他	3
未記入	2
合計	77

薬剤師・薬局に関する事後アンケート集計(子育て世代)(64名)



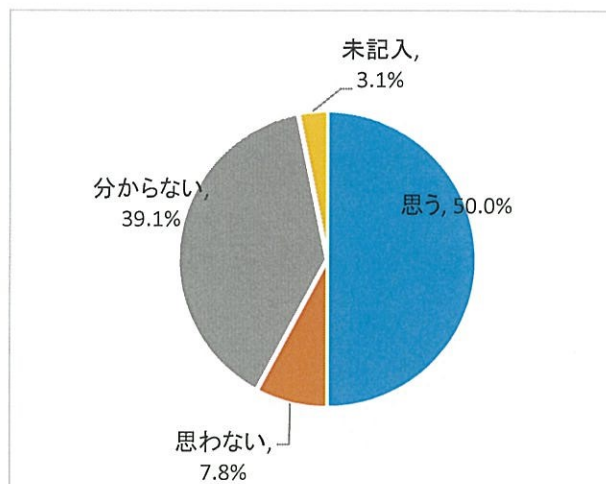
Q4 本日の相談以前から、薬局の薬剤師へ、調剤した薬以外のことを相談しようと思ってい
ましたか。

	人数	%
以前から相談している	5	9.3%
機会があれば相談しようと思っていた	18	33.3%
相談したかったが遠慮していた	2	3.7%
相談しようと考えていなかった	15	27.8%
相談できることを知らなかった	9	16.7%
未記入	15	27.8%
合計	64	100.0%



Q5 今後は薬局の薬剤師へ調剤した薬以外のことも相談してみようと思いますか。

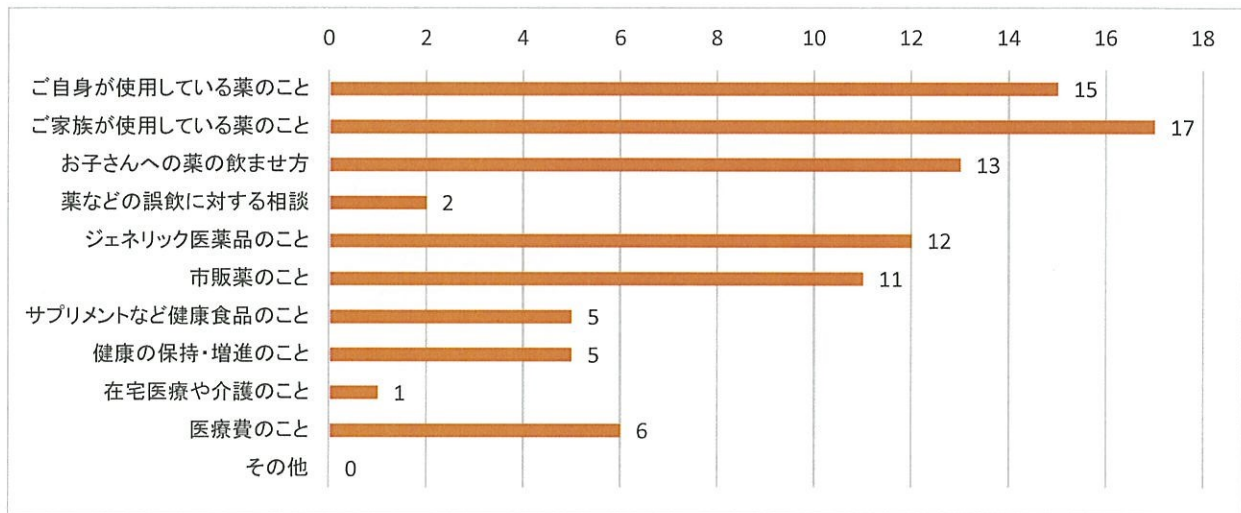
	人数	%
思う	32	50.0%
思わない	5	7.8%
分からない	25	39.1%
未記入	2	3.1%
合計	64	100.0%



Q6 上記で「1 思う」と回答された方に伺います。今後相談したいことは何ですか。当てはまるものを全てお選び下さい

	人数
ご自身が使用している薬のこと	15
ご家族が使用している薬のこと	17
お子さんへの薬の飲ませ方	13
薬などの誤飲に対する相談	2
ジェネリック医薬品のこと	12
市販薬のこと	11
サプリメントなど健康食品のこと	5
健康の保持・増進のこと	5
在宅医療や介護のこと	1
医療費のこと	6
その他	0
合計	87

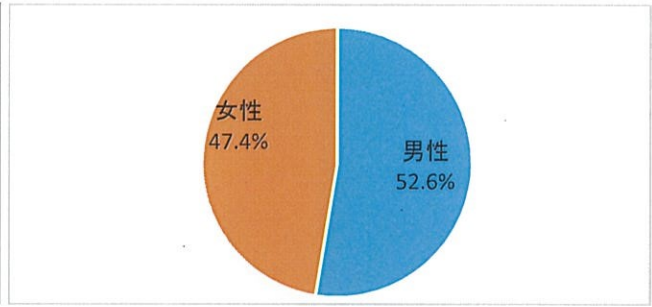
薬剤師・薬局に関する事後アンケート集計(子育て世代)(64名)



薬剤師・薬局に関する事前アンケート集計(中高年世代)(78名)

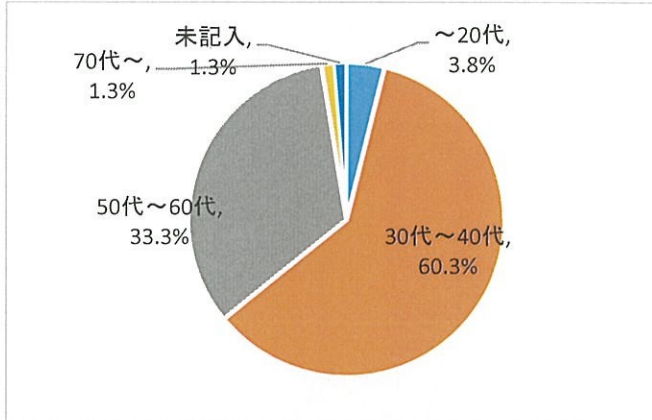
Q1 あなたの性別をお答え下さい。

	人数	%
男性	41	52.6%
女性	37	47.4%
未記入	0	0.0%
合計	78	100.0%



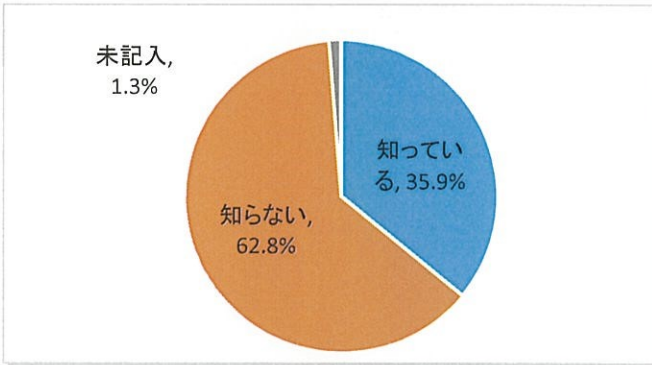
Q2 あなたの年齢をお答え下さい。

	人数	%
～20代	3	3.8%
30代～40代	47	60.3%
50代～60代	26	33.3%
70代～	1	1.3%
未記入	1	1.3%
合計	78	100.0%



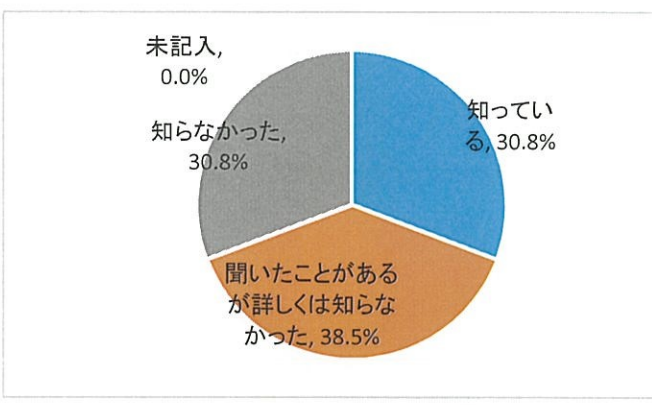
Q3 薬局の薬剤師には、調剤した薬以外にも、市販の薬や日常の健康相談などができることを知っていますか。

	人数	%
知っている	28	35.9%
知らない	49	62.8%
未記入	1	1.3%
合計	78	100.0%



Q4 あなたは、「かかりつけ薬剤師・薬局」のことを知っていましたか。

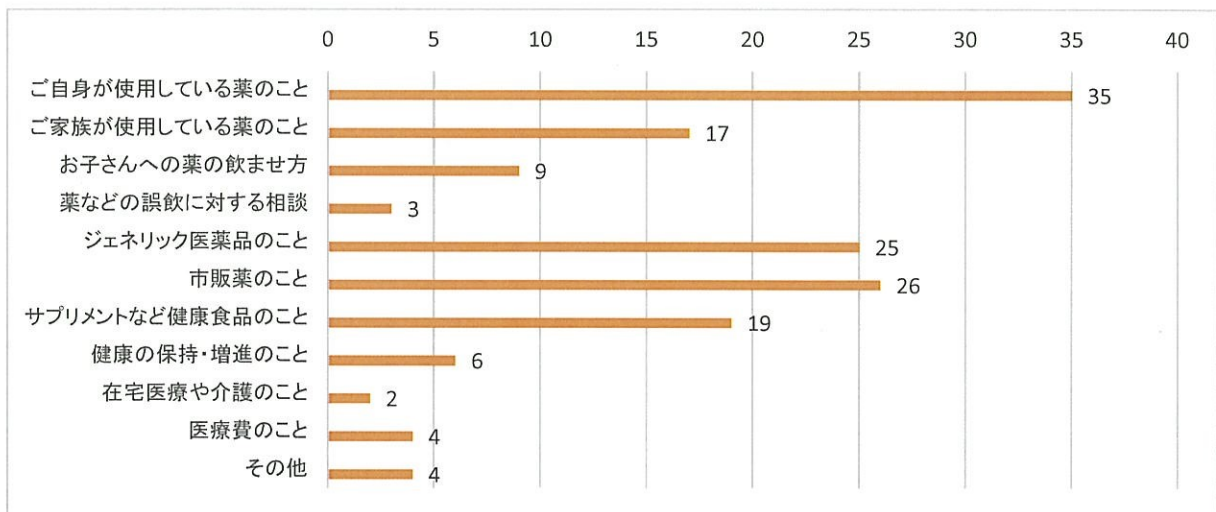
	人数	%
知っている	24	30.8%
聞いたことがあるが詳しくは知らなかった	30	38.5%
知らなかった	24	30.8%
未記入	0	0.0%
合計	78	100.0%



薬剤師・薬局に関する事前アンケート集計(中高年世代)(78名)

Q5 あなたが薬局で薬剤師へ相談したいことは何ですか。あてはまるものをすべてお選び下さい。

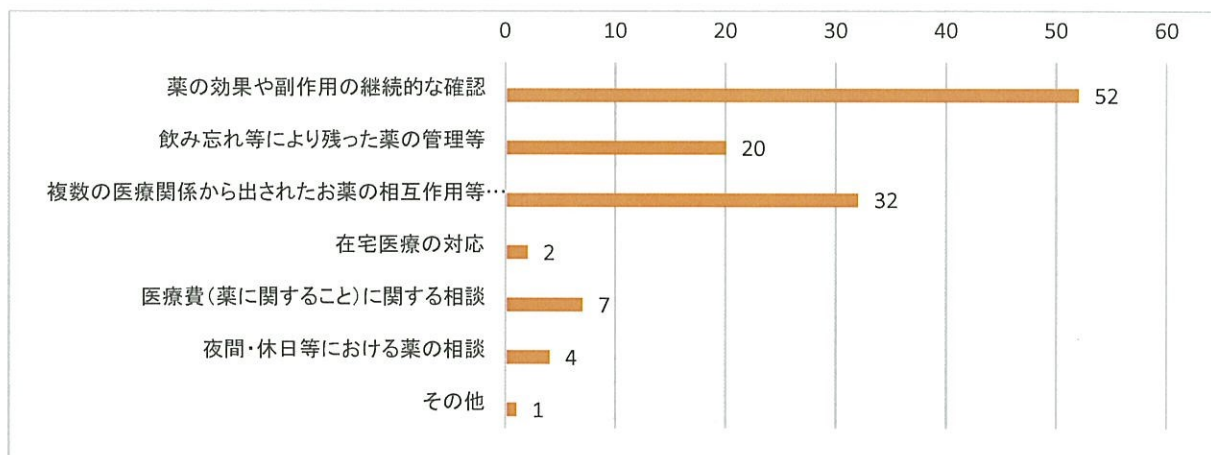
	人数
ご自身が使用している薬のこと	35
ご家族が使用している薬のこと	17
お子さんへの薬の飲ませ方	9
薬などの誤飲に対する相談	3
ジェネリック医薬品のこと	25
市販薬のこと	26
サプリメントなど健康食品のこと	19
健康の保持・増進のこと	6
在宅医療や介護のこと	2
医療費のこと	4
その他	4
未記入	5
合計	155



薬剤師・薬局に関する事前アンケート集計(中高年世代)(78名)

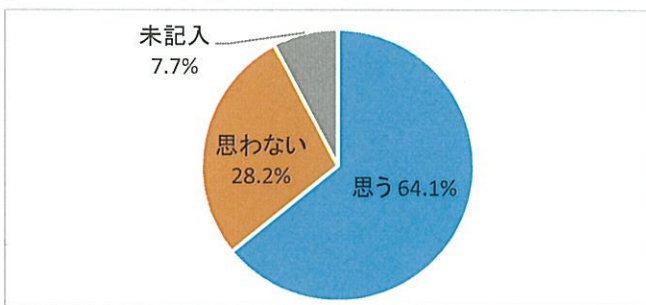
Q6 あなたが薬局で薬剤師へ望むことは何ですか。あてはまるものをすべてお選び下さい。

	人数
薬の効果や副作用の継続的な確認	52
飲み忘れ等により残った薬の管理等	20
複数の医療関係から出されたお薬の相互作用等の確認	32
在宅医療の対応	2
医療費(薬に関すること)に関する相談	7
夜間・休日等における薬の相談	4
その他	1
未記入	7
合計	125



Q7 あなたは、今後、薬局の薬剤師へ、調剤した薬以外のことも相談してみようと思いますか。

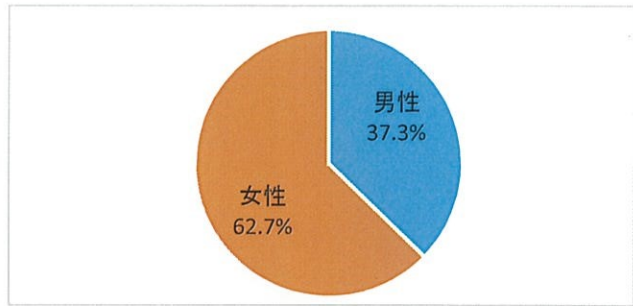
	人数	%
思う	50	64.1%
思わない	22	28.2%
未記入	6	7.7%
合計	78	100.0%



薬剤師・薬局に関する事前アンケート集計(川崎)(51名)

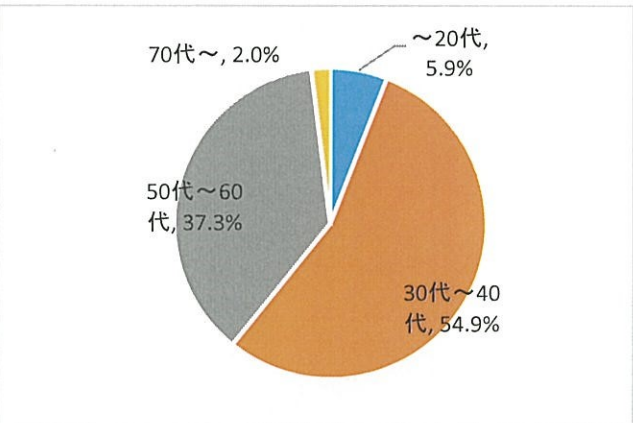
Q1 あなたの性別をお答え下さい。

	人数	%
男性	19	37.3%
女性	32	62.7%
未記入	0	0.0%
合計	51	100.0%



Q2 あなたの年齢をお答え下さい。

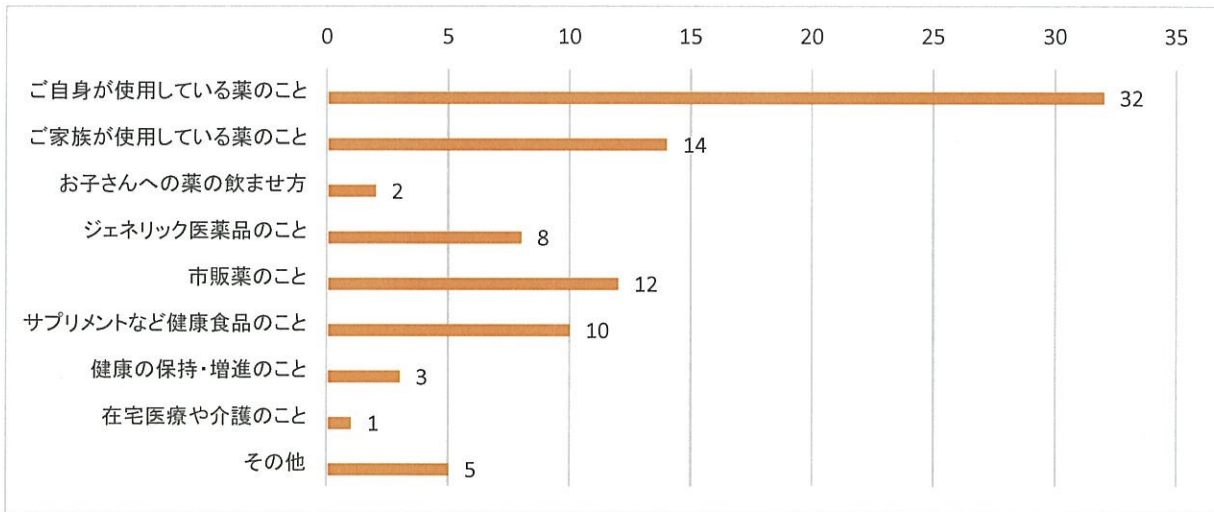
	人数	%
～20代	3	5.9%
30代～40代	28	54.9%
50代～60代	19	37.3%
70代～	1	2.0%
未記入	0	0.0%
合計	51	100.0%



Q3 本日はどのような相談をされていましたか。あてはまるものすべてお選び下さい。

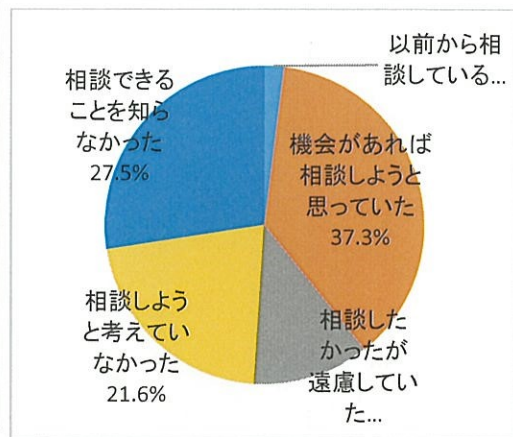
	人数
ご自身が使用している薬のこと	32
ご家族が使用している薬のこと	14
お子さんへの薬の飲ませ方	2
ジェネリック医薬品のこと	8
市販薬のこと	12
サプリメントなど健康食品のこと	10
健康の保持・増進のこと	3
在宅医療や介護のこと	1
医療費のこと	0
その他	5
合計	87

薬剤師・薬局に関する事前アンケート集計(川崎)(51名)



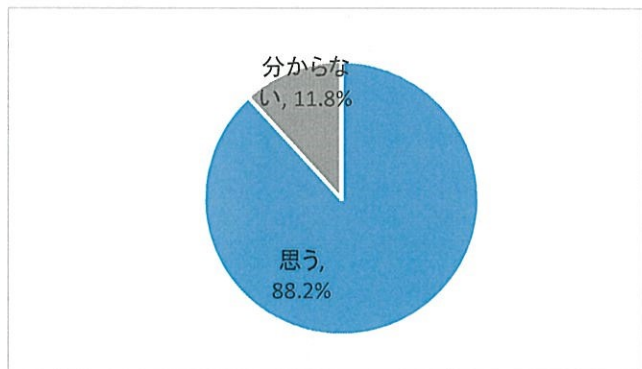
Q4 本日の相談以前から、薬局の薬剤師へ、調剤した薬以外のことを相談しようと思っていましたか。

	人数	%
以前から相談している	1	2.0%
機会があれば相談しようと思っていた	19	37.3%
相談しなかったが遠慮していた	6	11.8%
相談しようと考えていなかった	11	21.6%
相談できることを知らなかった	14	27.5%
合計	51	100.0%



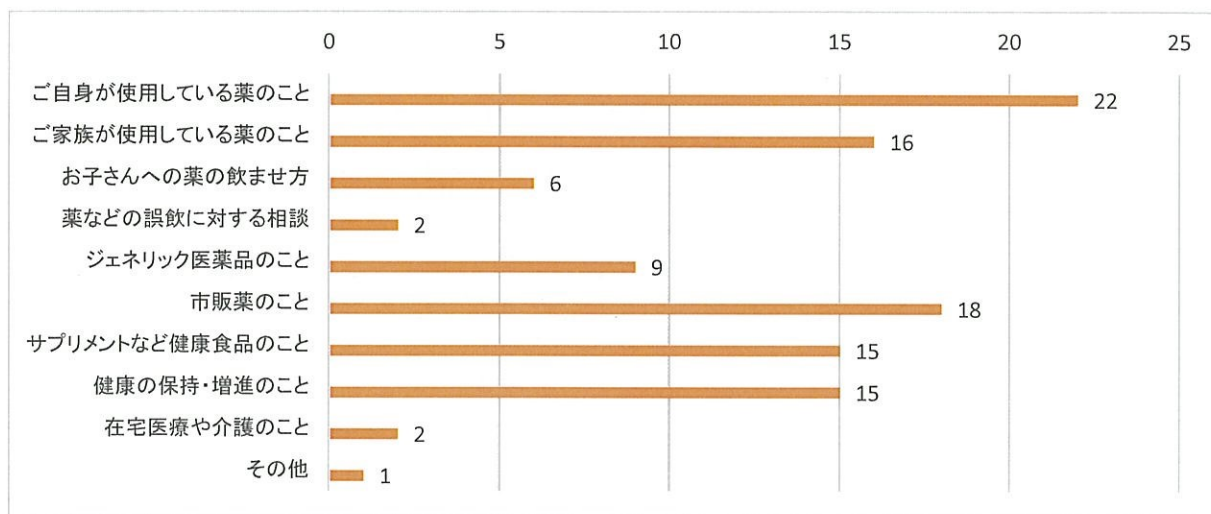
Q5 今後は薬局の薬剤師へ調剤した薬以外のことも相談してみようと思いますか。

	人数	%
思う	45	88.2%
思わない	0	0.0%
分からない	6	11.8%
未記入	0	0.0%
合計	51	100.0%



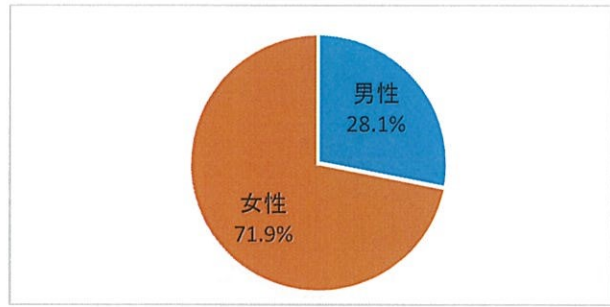
Q6 上記で「1 思う」と回答された方に伺います。今後相談したいことは何ですか。当てはまるものを全てお選び下さい

	人数
ご自身が使用している薬のこと	22
ご家族が使用している薬のこと	16
お子さんへの薬の飲ませ方	6
薬などの誤飲に対する相談	2
ジェネリック医薬品のこと	9
市販薬のこと	18
サプリメントなど健康食品のこと	15
健康の保持・増進のこと	15
在宅医療や介護のこと	2
医療費のこと	0
その他	1
合計	106



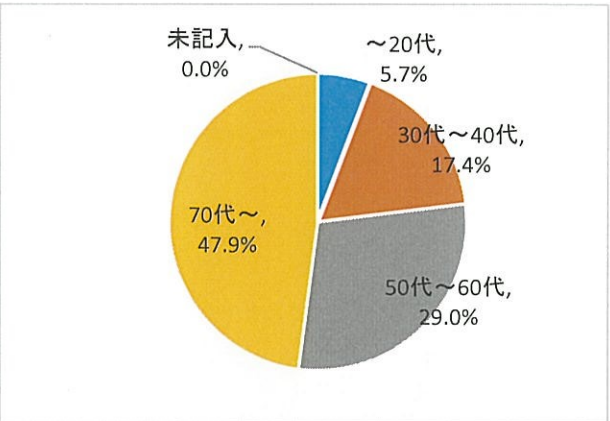
Q1 あなたの性別をお答え下さい。

	人数	%
男性	89	28.1%
女性	228	71.9%
未記入	0	0.0%
合計	317	100.0%



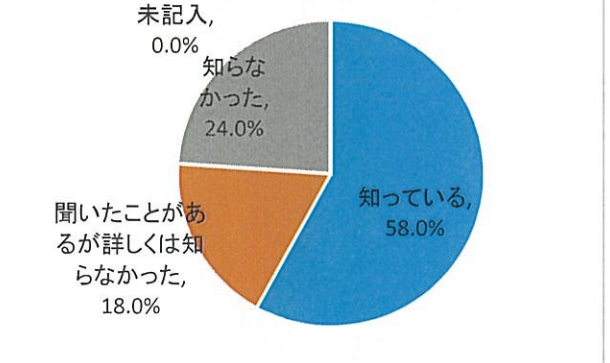
Q2 あなたの年齢をお答え下さい。

	人数	%
～20代	18	5.7%
30代～40代	55	17.4%
50代～60代	92	29.0%
70代～	152	47.9%
未記入	0	0.0%
合計	317	100.0%



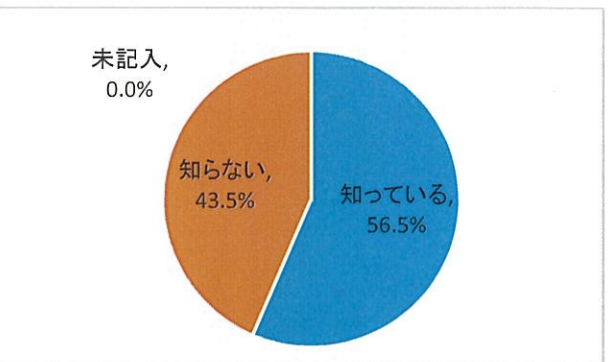
Q3 薬局の薬剤師には、調剤した薬以外にも、市販の薬や日常の健康相談などができることを知っていますか。

	人数	%
知っている	179	56.5%
知らない	138	43.5%
未記入	0	0.0%
合計	317	100.0%



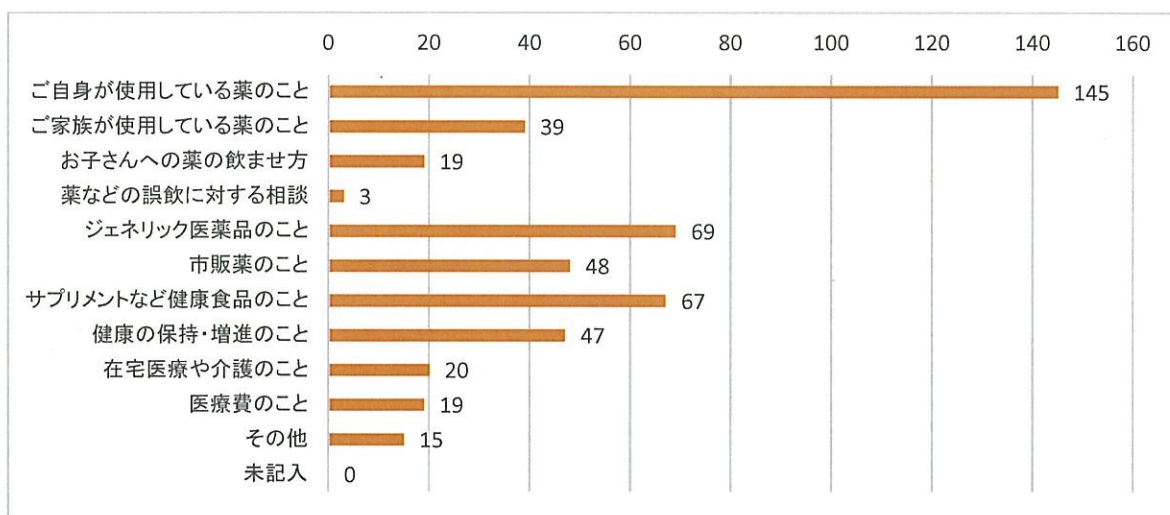
Q4 あなたは、「かかりつけ薬剤師・薬局」のことを知っていましたか。

	人数	%
知っている	184	58.0%
聞いたことがあるが詳しくは知らなかった	57	18.0%
知らなかった	76	24.0%
未記入	0	0.0%
合計	317	100.0%



Q5 あなたが薬局で薬剤師へ相談したいことは何ですか。あてはまるものをすべてお選び下さい。

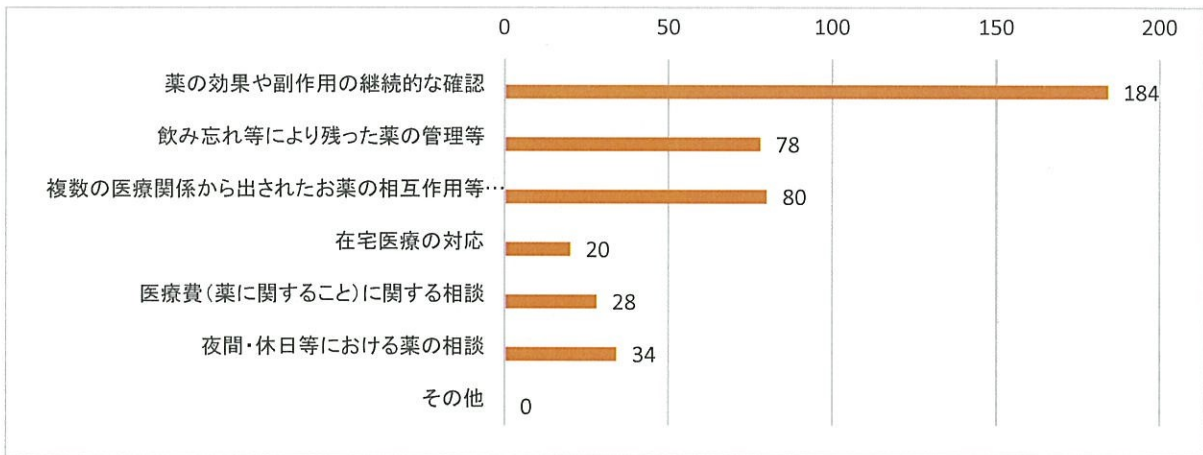
	人数
ご自身が使用している薬のこと	145
ご家族が使用している薬のこと	39
お子さんへの薬の飲ませ方	19
薬などの誤飲に対する相談	3
ジェネリック医薬品のこと	69
市販薬のこと	48
サプリメントなど健康食品のこと	67
健康の保持・増進のこと	47
在宅医療や介護のこと	20
医療費のこと	19
その他	15
未記入	0
合計	491



薬剤師・薬局に関する事前アンケート集計(高年齢世代)(317名)

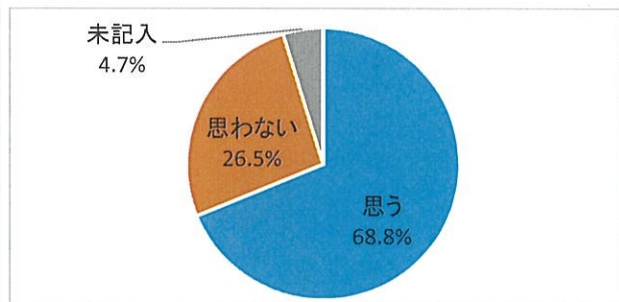
Q6 あなたが薬局で薬剤師へ望むことは何ですか。あてはまるものをすべてお選び下さい。

	人数	%
薬の効果や副作用の継続的な確認	184	58.0%
飲み忘れ等により残った薬の管理等	78	24.6%
複数の医療関係から出されたお薬の相互作用等の確認	80	25.2%
在宅医療の対応	20	6.3%
医療費(薬に関すること)に関する相談	28	8.8%
夜間・休日等における薬の相談	34	10.7%
その他	0	0.0%
未記入	0	0.0%
合計	424	133.8%



Q7 あなたは、今後、薬局の薬剤師へ、調剤した薬以外のことも相談してみようと思いますか。

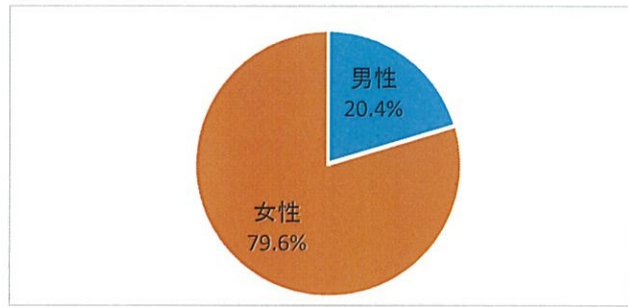
	人数	%
思う	218	68.8%
思わない	84	26.5%
未記入	15	4.7%
合計	317	100.0%



薬剤師・薬局に関する事後アンケート集計(高年齢世代)(54名)

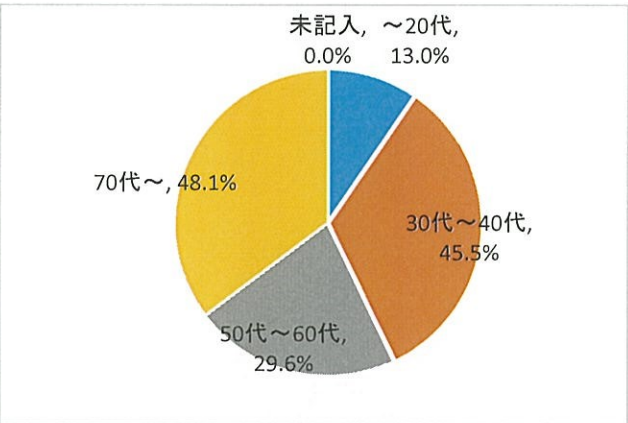
Q1 あなたの性別をお答え下さい。

	人数	%
男性	11	20.4%
女性	43	79.6%
未記入	0	0.0%
合計	54	100.0%



Q2 あなたの年齢をお答え下さい。

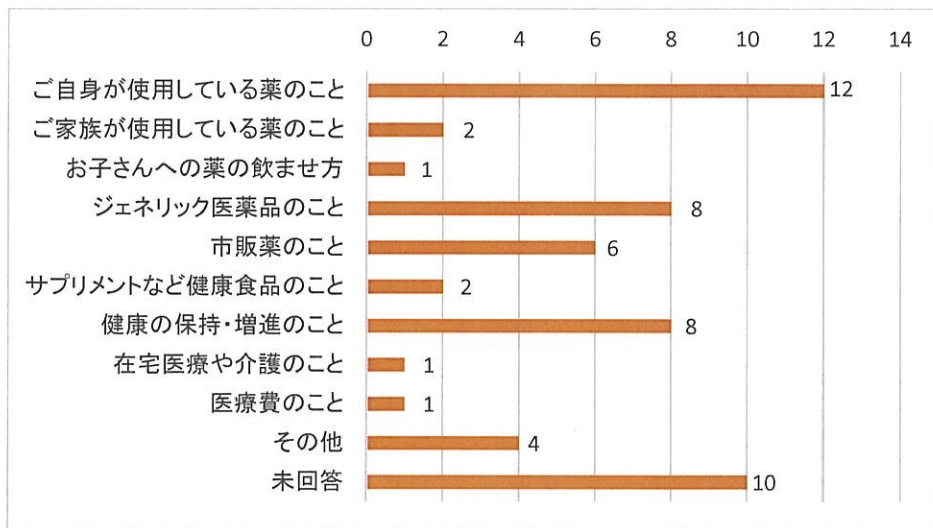
	人数	%
～20代	7	13.0%
30代～40代	5	45.5%
50代～60代	16	29.6%
70代～	26	48.1%
未記入	0	0.0%
合計	54	100.0%



Q3 本日はどのような相談をされていましたか。あてはまるものすべてお選び下さい。

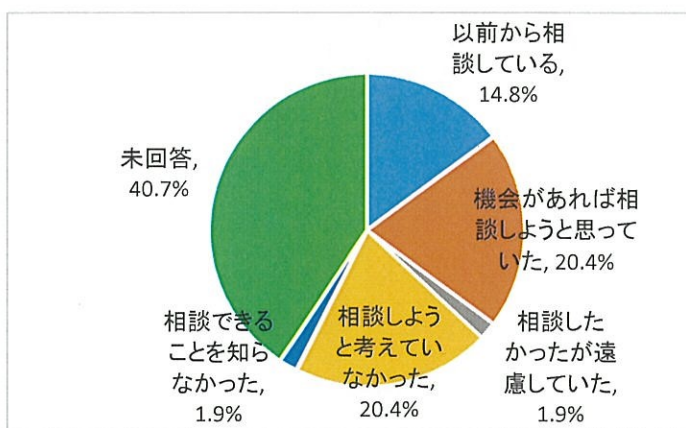
	人数
ご自身が使用している薬のこと	12
ご家族が使用している薬のこと	2
お子さんへの薬の飲ませ方	1
ジェネリック医薬品のこと	8
市販薬のこと	6
サプリメントなど健康食品のこと	2
健康の保持・増進のこと	8
在宅医療や介護のこと	1
医療費のこと	1
その他	4
未回答	10
合計	55

薬剤師・薬局に関する事後アンケート集計(高年齢世代)(54名)



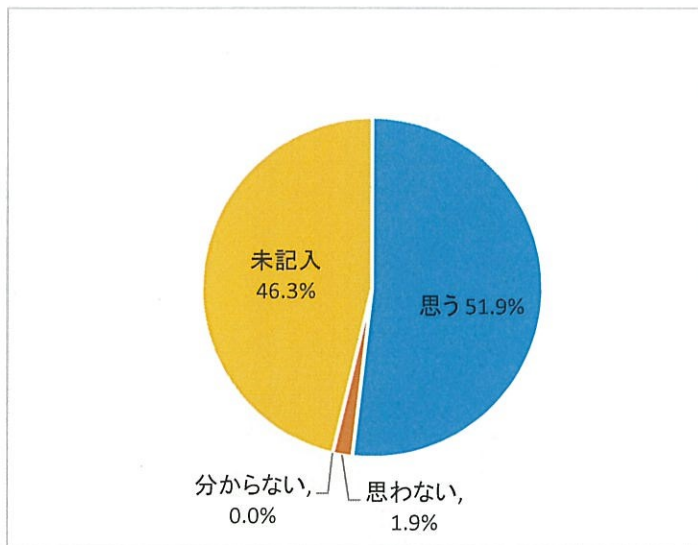
Q4 本日の相談以前から、薬局の薬剤師へ、調剤した薬以外のことを相談しようと思
っていましたか。

	人数	%
以前から相談している	8	14.8%
機会があれば相談しようと思っていた	11	20.4%
相談したかったが遠慮していた	1	1.9%
相談しようと考えていなかった	11	20.4%
相談できることを知らなかった	1	1.9%
未回答	22	40.7%
合計	54	100.0%



Q5 今後は薬局の薬剤師へ調剤した薬以外のことも相談してみようと思いますか。

	人数	%
思う	28	51.9%
思わない	1	1.9%
分からない	0	0.0%
未記入	25	46.3%
合計	54	100.0%



Q6 上記で「1 思う」と回答された方に伺います。今後相談したいことは何ですか。当てはまるものを全てお選び下さい

	人数
ご自身が使用している薬のこと	12
ご家族が使用している薬のこと	2
お子さんへの薬の飲ませ方	2
薬などの誤飲に対する相談	0
ジェネリック医薬品のこと	8
市販薬のこと	9
サプリメントなど健康食品のこと	3
健康の保持・増進のこと	5
在宅医療や介護のこと	1
医療費のこと	2
未回答	10
合計	54

薬剤師・薬局に関する事後アンケート集計(高年齢世代)(54名)

