

令和4年度 人事行政の運営等の状況について

目次

1 職員の任免及び職員数に関する状況	1
(1) 採用者の状況	1
(2) 再任用職員の任用状況	1
(3) 職員数の状況	2
(4) 職員定数の状況	4
(5) 退職者の状況	4
2 職員の人事評価の状況	5
(1) 一般職員の人事評価	5
(2) 教職員の人事評価	6
(3) 警察職員の人事評価	7
3 職員の給与の状況	9
(1) 給与改定の状況	9
(2) 人件費の状況	9
(3) ラスパイレス指数	9
(4) 職員給与費の状況	10
(5) 職員の平均年齢、平均給料月額及び平均給与月額の状況	10
(6) 職員の初任給の状況	12
(7) 職員の経験年数別・学歴別平均給料月額の状況	12
(8) 級別職員数及び給料表の状況	13
(9) 昇給の状況	14
(10) 職員手当の状況	15
(11) 特別職の給料等月額の状況	26
(12) 公営企業職員の状況	26
4 職員の勤務時間その他の勤務条件の状況	29
(1) 一般勤務職員の勤務時間及び休憩時間	29
(2) 主な休暇	29
(3) 職員の年次休暇の取得状況	30
(4) 職員の介護休暇等の取得状況	31
5 職員の休業に関する状況	32
(1) 育児休業等の取得状況	32
(2) 自己啓発等休業の取得状況	35
(3) 配偶者同行休業の取得状況	35
(4) 修学部分休業の取得状況	35
(5) 高齢者部分休業の取得状況	36
6 職員の分限処分及び懲戒処分の状況	37
7 職員のサービスの状況	38
(1) 職員の守るべき義務	38
(2) 職務専念義務免除制度の概要	38
(3) 営利企業従事等許可の状況	39

8	職員の退職管理の状況	40
9	職員の研修の状況	41
10	職員の福祉及び利益の保護の状況	43
(1)	共済組合制度	43
(2)	職員福祉のための独自の制度	45
(3)	公務災害補償の認定状況	45
11	人事委員会の人事行政の運営等の状況	46
(1)	給与、勤務時間その他の勤務条件に関する報告及び勧告の状況	46
(2)	職員の競争試験及び選考の状況	47
(3)	勤務条件に関する措置の要求の状況	47
(4)	不利益処分に関する審査請求の状況	47

1 職員の任免及び職員数に関する状況

(1) 採用者の状況

採用方法は、公募（競争試験）による採用と選考による採用とがありますが、その状況は次の表のとおりです。

● 各任命権者別採用者の状況

(令和3年度実績)

区 分		公募(競争試験)による採用	選考による採用	計
知事部局等	一般事務職	145 人	72 人	217 人
	技術職等	98	135	233
	計	243	207	450
教育委員会	教 員	0	1,123	1,123
	そ の 他	35	37	72
	計	35	1,160	1,195
警察本部	警 察 官	514	3	517
	そ の 他	25	17	42
	計	539	20	559
企業庁	一般事務職	10	0	10
	技術職	27	0	27
	計	37	0	37

(注) (1) 知事部局等には、各局委員会を含みます。

(2) 再任用職員、臨時的任用職員及び会計年度任用職員は含みません。

(2) 再任用職員の任用状況

本県では、再任用に関する条例に基づき、定年退職者等を再任用していますが、その状況は次の表のとおりです。

● 各任命権者別再任用職員の任用状況

(令和4年4月1日現在)

区 分	再任用職員数		うちフルタイム勤務	
	新たに任用した者	任期を更新した者	新たに任用した者	任期を更新した者
知事部局等	97 人	308 人	92 人	280 人
教育委員会	636	1,982	528	1,480
警察本部	34	88	34	88
企業庁	6	38	6	38

(注) 知事部局等には、各局委員会を含みます。

(3) 職員数の状況

部門別の職員数の状況は、次の表のとおりです。

● 部門別職員数の状況と主な増減理由

(各年4月1日現在)

部 門		区 分	職 員 数		対前年 増減数	主な 増減理由
			令和3年	令和4年		
普 通 会 計 部 門	一 般 行 政 部 門	議 会	69 (0)人	69 (0)人	± 0 (±0)人	
		総務企画	1,629 (20)	1,570 (17)	▲ 59 (▲3)	東京2020大会業務の終了
		税 務	757 (7)	756 (4)	▲ 1 (▲3)	税務システム再構築対応の終了
		民 生	1,106 (7)	1,130 (6)	+ 24 (▲1)	児童虐待対応の支援体制強化等
		衛 生	1,272 (0)	1,330 (0)	+ 58 (±0)	新型コロナウイルス感染症対策 (医療危機対策)
		労 働	319 (3)	321 (4)	+ 2 (+1)	
		農林水産	781 (1)	804 (0)	+ 23 (▲1)	2027横浜国際園芸博覧会の開催準備等
		商 工	297 (1)	318 (0)	+ 21 (▲1)	新型コロナウイルス感染症対策 (事業者支援)
		土 木	1,218 (1)	1,211 (2)	▲ 7 (+1)	東京2020大会業務の終了等
	小 計	7,448 (40)	7,509 (33)	+ 61 (▲7)		
普 通 会 計 部 門	教育部門	25,426 (666)	25,342 (610)	▲ 84 (▲56)	欠員不補充	
	警察部門	17,340 (0)	17,471 (0)	+131 (±0)	欠員補充	
	小 計	42,766 (666)	42,813 (610)	+ 47 (▲56)		
公 営 企 業 等 会 計 部 門	水 道	660 (0)	669 (0)	+ 9 (±0)	水道営業所の設計業務強化等	
	下 水 道	62 (0)	62 (0)	± 0 (±0)		
	そ の 他	296 (0)	306 (0)	+ 10 (±0)	欠員補充	
	小 計	1,018 (0)	1,037 (0)	+ 19 (±0)		
合 計		51,232 (706)	51,359 (643)	+127 (▲63)		


(注) (1) 職員数は、一般職に属する職員数であり、地方公務員の身分を保有する休職者、派遣職員等を含み、臨時的任用職員及び会計年度任用職員を除いています。

(2) () 内は、再任用短時間勤務職員数であり、外書きです。

● 年齢別職員構成の状況

(令和4年4月1日現在)

区分	20歳未満	20歳～23歳	24歳～27歳	28歳～31歳	32歳～35歳	36歳～39歳	40歳～43歳	44歳～47歳	48歳～51歳	52歳～55歳	56歳～59歳	60歳以上	計
職員数(人)	189	2,423	5,306	6,073	6,458	6,082	5,107	4,051	4,181	3,836	4,911	2,742	51,359



20	20	24	28	32	36	40	44	48	52	56	60
歳	～	～	～	～	～	～	～	～	～	～	歳
未	23	27	31	35	39	43	47	51	55	59	以
満	歳	歳	歳	歳	歳	歳	歳	歳	歳	歳	上

(注) 職員数は、一般職に属する職員数であり、地方公務員の身分を保有する休職者、派遣職員等を含み、臨時的任用職員及び会計年度任用職員を除いています。

(4) 職員定数の状況

職員定数の状況及び推移は次のとおりです。

● 職員定数の状況

(各年4月1日現在)

区 分	令和3年度	令和4年度	対前年度比較
行政職員	12,352 人	12,359 人	+7 人
警察官	15,703	15,703	±0
教 員	27,094	27,104	+10
合 計	55,149	55,166	+17

(注) (1) 行政職員（企業庁等の職員を含みますが、警察官と教員は含みません。）は自主的な定数管理が可能ですが、警察官と教員は法令により配置基準が定められています。

(2) 教員には、県立学校の教員のほか、市町村立学校の教職員（指定都市の教職員は含みません。）を含んでいます。

(5) 退職者の状況

退職には、以下の事由の退職があります。

ア 定年退職：定年により退職する場合

イ 勸奨退職：職員の新陳代謝を図るため、定年前に勸奨を受けて退職する場合

ウ 自己都合退職等：本人の都合により退職する場合、死亡による退職等

● 任命権者別・退職理由別退職者の状況

(令和3年度実績)

区 分	定年退職	勸奨退職	自己都合退職等	計
知事部局等	158 人	48 人	128 人	334 人
教育委員会	898	96	448	1,442
警察本部	270	46	205	521
企業庁	14	6	4	24

(注) 知事部局等には、各局委員会を含みます。

2 職員の人事評価の状況

職員の職務で発揮された能力、実績等について、毎年評価を行い、評価結果を人材育成、人事上の処遇等に反映させています。

(1) 一般職員の人事評価

ア 人事評価システムの概要

● 一般職員の人事評価システムの概要

○ 人事評価システムが目指すもの

職員の能力や努力に見合った適切な評価を行い、この評価結果を能力開発や処遇に効果的に活用していくことで、職員の能力や意欲を高め、もって組織力の向上を図り、県民サービスの向上に資することを目指します。

○ 人事評価システムのポイント

(1) 評価対象者

- ・ 管理職も含め、原則として、知事部局等に属する一般職の職員全員を対象とします。

(2) 複数評価と助言指導者、観察指導者の設置

- ・ 客観的で公正な評価を行うため、評価者として「助言指導者」と「観察指導者」を位置付け、複数の者による評価を実施します。

(3) 職の性格に対応した評価要素及び基準の設定

- ・ 基本的な評価項目は、「能力」、「意欲」及び「実績」の3項目とします。
- ・ より分析的かつ多面的な評価を行うため、3つの評価項目ごとに、職の性格や職種（給料表）の違いを踏まえた複数の評価要素を設定します。
- ・ 評価者の視点を合わせるため、評価の着眼点や求められる水準を、具体的な行動例で提示し、これを基準に評価します。

(4) 5段階評価の実施

- ・ 基準に照らして、評価要素別に5段階評価（絶対評価）を実施します。
- ・ 職員一人ひとりの多様な能力や可能性を見るため、記述評価も併用します。
- ・ こうした単年度ごとの評価を継続的に蓄積していくことで、評価の客観性及び公平性を高めるとともに、職員一人ひとりの成長の過程が分かるようにします。

(5) 自己評価の充実及び若手職員等に対する面接の実施

- ・ 自己の職務遂行状況を振り返り、冷静に自己を分析し、見つめ直すきっかけとするため、評価要素ごとに自己評価を行います。
- ・ 若手及び中堅職員に対しては、人材育成の観点から面接を実施します（管理監督者にも必要に応じて実施します。）。

○ 評価結果の活用

評価結果（能力、意欲及び実績）を、能力開発や人材育成、適材適所の人事配置に活用するとともに、昇任・昇格や昇給等の人事上の処遇に反映していくことにより、職員の更なる能力や意欲の向上を図ります。

(1) 人材育成、能力開発への活用

- ・ 職員の職務遂行状況や指導内容等を記載する「助言指導記録」を、日頃の業務指導やOJT等に適切に活用します。
- ・ 評価結果を、職員の意向申告と併せ、人材育成の観点から適材適所の人事配置に活用します。
- ・ 評価の仕組みについての理解を深めるとともに、基本的な評価技法を身に付けることなどを目的として、管理監督者層を対象とした「評価者研修」を実施します。
- ・ 観察指導者が効果的な面接を実施できるよう、面接等に関する研修も実施します。

(2) 人事上の処遇への活用

- ・ 処遇への活用にあたっては、評価基準に基づき絶対評価で行った最終評価点（観察指導者評価点の項目別平均点）を、それぞれの処遇の持つ趣旨や目的に応じて項目ごとに「ウェイト付け」を行い、それらを合計して求められた「総合評価点」を、人事上の基礎資料として、所見欄等の意見などととも活用します。

＜ウエイト付け基準＞

活用対象		能力	意欲	実績
昇任・昇格		40	30	30
昇給	一般職員	30	30	40
	管理監督者	20	30	50

- ウエイト付け基準に基づく総合評価点の具体的な算定方法は、次のとおりです。

～ 一般職員の昇給の場合（例）～

＜評価（例）＞

項目	平均点	最終評価
能力	3.14	B
意欲	3.75	A
実績	2.75	B

＜計算（例）＞

ウエイト	100点換算	点数
30	(×6)	18.84
30	(×6)	22.50
40	(×8)	22.00
総合評価点		63.34

イ 評価の状況

令和3年度に実施した一般職員の人事評価の状況は、次の表のとおりです。

区分		S	A	B	C	D
管理職手当受給職員	能力	0.0%	96.3%	3.7%	0.0%	0.0%
	意欲	0.0%	98.0%	2.0%	0.0%	0.0%
	実績	0.0%	93.1%	6.9%	0.0%	0.0%
管理職手当受給職員以外	能力	0.0%	75.8%	23.7%	0.4%	0.1%
	意欲	0.0%	80.2%	19.3%	0.4%	0.1%
	実績	0.0%	75.2%	24.2%	0.5%	0.1%

（注）対象は、知事部局、教育委員会（教職員を除く。）、企業庁及び各局委員会の職員です。

(2) 教職員の人事評価

ア 人事評価システムの概要

● 教職員の人事評価システムの概要

- 教職員人事評価システムが目指すもの
いじめ、不登校等様々な教育課題や教育改革に対応し、学校全体の教育力の向上や学校の活性化を図るため、教職員の人材育成・能力開発に資することを目指します。
- 教職員人事評価システムのポイント
 - (1) 目標管理手法の導入
 - ・ 各教職員が、学校目標やグループ目標を踏まえて年度当初に職務遂行状況上の重点目標（自己目標）を設定し、その達成に向けて取り組み、年度末に職務遂行の状況やその結果を評価します。
 - (2) 複数評価の充実
 - ・ 客観的で公正な評価を行うため、「助言指導者」（副校長及び教頭）と「観察指導者」（校長）を位置付け、複数の評価者による評価を実施します。
 - (3) 段階評価の実施
 - ・ 従来からの記述評価に加え、「能力」、「実績」及び「意欲」の3項目を評価項目として、評価基準に照らし合わせて5段階絶対評価を実施します。

- ・ 評価者の視点を合わせるため、「評価に当たっての着眼点」及び「職務を遂行する上で通常必要な水準」（行動例）を提示し、これを基準に評価を実施します。
- (4) 自己評価の充実及び面接の実施
- ・ 目標管理手法の導入と人材育成の観点から、自己の職務遂行状況を振り返り、冷静に自己を分析し、見つめ直すきっかけとするため、自己評価（記述及び3段階評価）を行います。
 - ・ 自己目標の設定時及び評価の開示の際には面接を行い、また、授業観察等を通じて評価者が助言指導することにより人材育成を目指しています。
- (5) 評価結果の開示及び苦情対応
- ・ 評価対象本人が客観的に自己の状況を確認することを通して、人材育成・能力開発につなげるため評価結果を開示します。
また、公正性・公平性を担保するために、評価結果に対する本人からの苦情に対応します。
- 評価結果の活用
- 学校組織を活性化し、学校全体の教育力を向上させていくためには、教職員の資質能力や意欲の向上とともに、教職員のモラルアップが不可欠です。そのため、評価結果を人材育成・能力開発に結び付けていくとともに、意欲的に職務に取り組んでいる教職員に伝え、能力と実績に応じた公正な処遇を図る観点から、次のように具体的に活用しています。
- (1) 人材育成及び能力開発への活用
- ・ 職員の職務遂行状況や指導内容等を記載する「助言指導記録」を、日常の業務指導やOJT等に適切に活用しています。
 - ・ 評価結果を、職員の意向申告と併せ、人材育成の観点から今まで以上に適材適所の人事配置に活用しています。
 - ・ 評価の仕組みについての理解を深めるとともに、基本的な評価技法を身に付けることなどを目的として、評価者を対象とした「評価者研修」を実施しています。
- (2) 人事上の処遇への活用
- ・ 昇給
 - ・ 総括教諭の任用
 - ・ 校長、副校長又は教頭への登用
等の参考資料として活用しています。

イ 評価の状況

令和3年度に実施した教職員の人事評価の状況は、次の表のとおりです。

区 分		S	A	B	C	D
管理職手当受給職員	能力	0.0%	72.7%	27.3%	0.0%	0.0%
	意欲	0.2%	94.2%	5.6%	0.0%	0.0%
	実績	0.0%	49.2%	50.7%	0.1%	0.0%
管理職手当受給職員以外	能力	0.1%	56.8%	43.0%	0.1%	0.0%
	意欲	0.1%	87.7%	12.1%	0.1%	0.0%
	実績	0.1%	45.1%	54.7%	0.1%	0.0%

(3) 警察職員の人事評価

ア 人事評価システムの概要

● 警察職員の人事評価システムの概要

- 警察職員人事評価システムが目指すもの
職員の勤務成績を正しく評価し、その結果に基づく人事管理を行うとともに、
- (1) 職員及び職場の士気高揚
 - (2) 公務能率の増進

- (3) 人材の育成
- (4) 組織力の向上
を目指します。
- 警察職員人事評価システムのポイント
 - (1) 評価対象者
警視以下の階級にある警察官及びこれに相当する一般職員を対象とします。
 - (2) 目標管理
 - ・ 公務能率の向上並びに評価結果の客観性及び納得性を確保するとともに、評価結果を人材育成に活用する観点から、評価者と被評価者とであらかじめ目標を設定した上で、その達成度を評価する目標管理に基づいて実施します。
 - ・ 業務の実態に応じ、数値目標のみならず、定性的な目標や効率化、業務改善などに着目した目標設定を行います。
 - (3) 自己申告
 - ・ 設定した目標に対する業務遂行のプロセス、成果、達成度等を自己分析した上で申告します。
 - ・ 設定した目標以外の業務に取り組んだ場合は、その業務内容等を申告します。
 - (4) 評価
 - ・ 評価は、職員がその職務を遂行するに当たり発揮した能力（能力評価）及び挙げた業績（業績評価）を把握した上で行います。
 - ・ 評価は、職制上の段階及び職務の種類に応じて定めた標準職務遂行能力に照らして行います。
 - ・ 能力評価は、潜在的能力や人格等を評価するのではなく、職務を遂行する中で発揮した能力を評価します。
 - ・ 業績評価は、設定した目標の達成度等を評価します。
 - ・ 評価は、5段階で実施します。
 - (5) 指導及び助言
評価者は、評価結果に基づいて面談を実施し、被評価者が開発すべき能力や改善を期待する事項等について指導又は助言を行います。
- 評価結果の活用
人事評価は、能力評価及び業績評価により行い、勤務成績を公正かつ客観的に評価し、任用、給与、分限その他の人事管理の基礎として活用します。

イ 評価の状況

令和3年度に実施した警察職員の人事評価の状況は、次の表のとおりです。

区 分		A	B	C	D	E
管理職手当受給職員	能力	78.0%	19.5%	2.5%	0.0%	0.0%
	業績	57.0%	37.5%	5.5%	0.0%	0.0%
管理職手当受給職員以外	能力	25.4%	32.0%	42.4%	0.1%	0.1%
	業績	18.8%	29.2%	51.8%	0.1%	0.1%

(注) 警察職員は、能力及び業績の評価のみ実施し、AからEまでの5段階評価となっています。

3 職員の給与の状況

(1) 給与改定の状況

令和3年度における給与改定の状況は、次の表のとおりです。

● 給与改定の状況

ア 月例給

区分	人事委員会の勧告				給与改定率	(参考) 国の改定率
	民間従業員の給与(A)	職員の給与(B)	較差(A)-(B) (較差率)	改定率		
令和3年度	393,451円	393,467円	△16円 (0.00%)	0%	0%	0%

イ 期末・勤勉手当

区分	人事委員会の勧告				改定後の年間支給月数	(参考) 国の年間支給月数
	民間従業員の年間支給月数(A)	職員の年間支給月数(B)	較差(A)-(B)	改定月数		
令和3年度	4.30月	4.45月	△0.15月	△0.15月	4.30月	4.45月

(2) 人件費の状況

令和3年度歳出総額（普通会計決算）に占める人件費の割合は、次の表のとおりです。

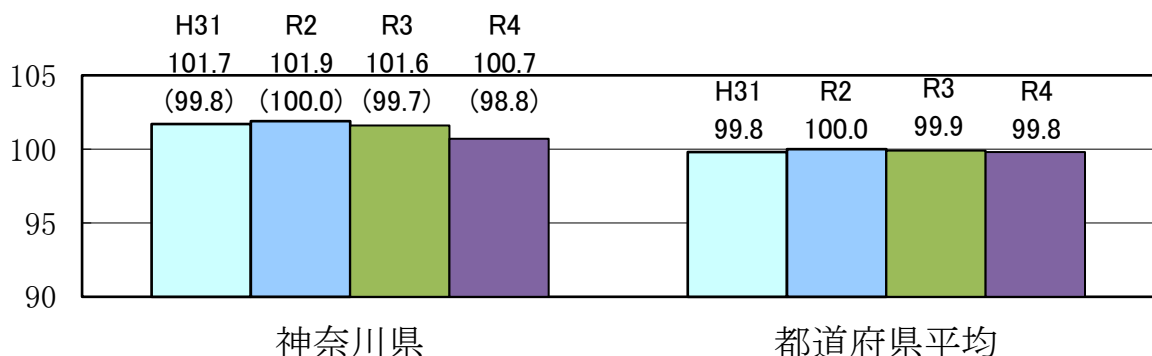
● 歳出総額に占める人件費の割合

区分	住民基本台帳人口 (令和4年1月1日現在)	歳出総額(A)	実質収支	人件費(B)	人件費率(B)/(A)	(参考) 令和2年度 の人件費率
令和3年度	人 9,215,210	千円 2,975,523,260	千円 8,308,286	千円 506,763,519	% 17.0	% 21.8

(注) (1) この表には、公営事業会計関係の歳出額は含まれていません。

(2) 歳出総額及び人件費は、令和3年度地方財政状況調査によるものです。

(3) ラスパイレス指数（各年4月1日）



(注) (1) ラスパイレス指数とは、全地方公共団体の一般行政職の給料月額を同一の基準で比較するため、国の職員数（構成）を用いて、学歴や経験年数の差による影響を補正し、国の行政職俸給表（一）適用職員の俸給月額を100として計算した指数です。

(2) () 書きの数値は、地域手当補正後ラスパイレス指数を指します。地域手当補正後ラスパイレス指数とは、地域手当を加味した地域における国家公務員と地方公務員の給与水準を比較するため、地域手当の支給率を用いて補正したラスパイレス指数です。

(補正前のラスパイレス指数×(1+当該団体の地域手当支給率) / (1+国の指定基準に基づく地域手当支給率) により算出します。)

(4) 職員給与費の状況

令和3年度普通会計決算における職員給与費の状況は、次の表のとおりです。

給与費とは、職員に支給する給与の総額をいい、人件費から特別職に支給する給料等及び職員が加入している地方職員共済組合に事業主として支払う負担金等を除いたものです。

● 職員給与費の状況

区 分	職員数 (A)	給 与 費				1人当たり 給 与 費 (B)／(A)	(参考) 令和2年度 都道府県平均 1人当たり給与費
		給 料	職員手当	期末・勤勉 手当	計 (B)		
令和3年度	人 53,153	千円 210,543,136	千円 71,979,991	千円 86,038,822	千円 368,561,949	千円 6,934	千円 7,041

(注) (1) この表には、公営事業会計関係の職員数及び給与費は含まれていません。

(2) 職員数は令和3年地方公務員給与実態調査によるもので、給与費の各項目は令和3年度地方財政状況調査によるものです。

(3) 職員手当には、期末・勤勉手当及び退職手当は含まれていません。

(5) 職員の平均年齢、平均給料月額及び平均給与月額の状況

一般行政職、技能職、高等学校（特別支援学校及び専修学校を含む。以下同じ。）教育職、小・中学校教育職及び警察職の区分による職種別の平均年齢、平均給料月額及び平均給与月額の状況は、次の表のとおりです。

平均給与月額とは、給料月額と毎月支払われる扶養手当、地域手当、住居手当、時間外勤務手当などの諸手当（期末・勤勉手当を除く。）の額を合計したものの平均額です。また、平均給与月額（国比較ベース）とは、平均給与月額から時間外勤務手当等を除いたものの平均額であり、比較のため国と同じ方法により算出したものです。

● 職員の平均年齢、平均給料月額及び平均給与月額の状況（各年4月1日現在）

ア 一般行政職

区 分	平均年齢	平均給料月額	平均給与月額	平均給与月額 (国比較ベース)
神奈川県 (令和4年)	43.1 歳	324,500 円	433,417 円	384,074 円
(参考)国 (令和3年)	43.0	325,827	—	407,153
(参考)都道府県平均 (令和3年)	42.8	322,084	414,254	364,117

イ 技能職

区分	平均年齢	職員数	平均給料月額	平均給与月額	平均給与月額 (国比較ベース)
神奈川県 (令和4年)	歳 53.6	人 256	円 306,926	円 373,134	円 353,165
うち学校技能職	50.5	91	264,544	316,861	305,626
うち庁舎技能職	58.3	33	360,200	455,438	418,603
うち電話交換職	56.9	20	358,065	418,300	401,817
(参考)国 (令和3年)	50.9	2,201	286,947	—	328,603
(参考)都道府県平均 (令和3年)	53.8	176	315,772	370,253	347,007

ウ 高等学校教育職

区分	平均年齢	平均給料月額	平均給与月額
神奈川県 (令和4年)	歳 42.5	円 340,668	円 429,829
(参考)都道府県平均 (令和3年)	44.9	371,982	433,607

(注) 平均給料月額は、教職調整額を含めて算出したものです。

エ 小・中学校教育職

区分	平均年齢	平均給料月額	平均給与月額
神奈川県 (令和4年)	歳 40.1	円 342,409	円 419,359
(参考)都道府県平均 (令和3年)	42.3	355,651	410,573

(注) 平均給料月額は、教職調整額を含めて算出したものです。

オ 警察職

区分	平均年齢	平均給料月額	平均給与月額	平均給与月額 (国比較ベース)
神奈川県 (令和4年)	歳 38.6	円 325,429	円 488,292	円 386,289
(参考)国 (令和3年)	41.4	320,029	—	378,869
(参考)都道府県平均 (令和3年)	38.6	324,804	461,882	373,466

(6) 職員の初任給の状況

新卒者の初任給の状況は、次の表のとおりです。

● 初任給の状況（月額）

（令和4年4月1日現在）

区 分		神 奈 川 県	(参考) 国
一 般 行 政 職	大 学 卒	211,344 円	総合職(旧Ⅰ種) 209,104 円 一般職(旧Ⅱ種) 204,064
	高 校 卒	173,488	一般職(旧Ⅲ種) 168,672
技 能 職	高 校 卒	171,024	—
高等学校教育職	大 学 卒	236,096 (245,539)	—
小・中 学 校 教 育 職	大 学 卒	236,096 (245,539)	—
	短 大 卒	211,232 (219,681)	—
警 察 職	大 学 卒	244,944	228,256
	高 校 卒	207,872	194,208

(注) (1) 職員の初任給は、地域手当（給料の12%）を加算したものです。

(2) ()内の額は、教職調整額（給料の4%）を含んだ額です。

(3) 国の職員の初任給は、地域手当が12%支給される地域に勤務した場合の額です。

(7) 職員の経験年数別・学歴別平均給料月額状況

一般行政職、技能職、高等学校教育職、小・中学校教育職及び警察職の区分による職種別の経験年数別・学歴別の平均給料月額状況は、次の表のとおりです。

● 職員の経験年数別・学歴別平均給料月額状況

（令和4年4月1日現在）

区 分		経験年数10年	経験年数20年	経験年数25年	経験年数30年
一 般 行 政 職	大 学 卒	275,459 円	370,178 円	394,122 円	416,556 円
	高 校 卒	223,825	317,477	342,411	378,833
技 能 職	高 校 卒	—	—	—	—
高等学校教育職	大 学 卒	317,951	391,637	413,761	426,903
小・中 学 校 教 育 職	大 学 卒	317,869	395,183	420,901	434,562
	短 大 卒	303,430	364,728	411,996	429,624
警 察 職	大 学 卒	283,182	371,857	412,446	434,055
	高 校 卒	261,833	337,979	379,589	403,809

(8) 級別職員数及び給料表の状況

職員は、職種により適用される給料表が異なります。また、職員の職務は、その複雑、困難及び責任の度合に基づき、各給料表に定める職務の級に分類されています。一般行政職についてみると、その級ごとの基準となるべき職務と職員分布の状況は、次の表のとおりです。

● **一般行政職の級別職員数及び給料表の状況**

(令和4年4月1日現在)

区分	基準となるべき職務	職員数	構成比	1号給の給料月額	最高号給の給料月額
10級	理事・職務の複雑、困難及び責任の度が極めて高い出先機関の長の職務	人 3	% 0.0	円 521,700	円 559,500
9級	局長又は副局長・会計管理者・本庁の事務局長又は副事務局長・職務の複雑、困難及び責任の度が特に高い出先機関の長の職務	51	0.6	458,400	527,500
8級	本庁の部長・職務の複雑、困難及び責任の度が高い出先機関の長・職務の複雑、困難及び責任の度が特に高い出先機関の副所長の職務	84	1.0	408,100	468,600
7級	本庁の課長又は副課長・出先機関の長又は副所長・職務の複雑、困難及び責任の度が高い出先機関の課長の職務	613	7.4	362,900	446,200
6級	グループリーダー・職務の複雑、困難及び責任の度が相当高い出先機関の課長の職務	901	10.8	319,200	412,200
5級	副主幹又は副技幹の職務	1,330	16.0	289,700	395,000
4級	主査の職務	1,739	20.9	264,200	385,800
3級	主任主事又は主任技師の職務	1,021	12.3	231,500	350,000
2級	高度の知識経験を必要とする主事又は技師の職務	1,004	12.1	195,500	304,200
1級	主事又は技師の職務	1,564	18.8	146,100	247,600

(注) (1) 基準となるべき職務の職名は、それぞれの級における代表的な職名です。

(2) 職員数には、再任用職員は含みません。

(9) 昇給の状況

令和3年度中に昇給した職員の状況は、次の表のとおりです。

● 令和3年度昇給の状況

(令和3年度実績)

区 分	全職種	全職種のうち代表的な職種					
		一 般 行 政 職	技能職	高等学校 教 育 職	小・中学校 教 育 職	警 察 職	
昇 給 に 係 る 職 員 数	人 40,189	人 7,639	人 161	人 7,556	人 10,598	人 14,235	
管理職 手当受給職員	2号給以下	471	125	0	118	206	22
	3号給	440	64	0	85	289	2
	4号給	5	2	0	0	0	3
	5号給	2	2	0	0	0	0
	6号給以上	279	76	0	58	139	6
そ の 他 の 職 員	2号給以下	1,034	269	13	318	185	249
	3号給	2,454	476	23	642	815	498
	4号給	25,200	4,638	86	4,558	6,374	9,544
	5号給	8,183	1,581	31	1,425	2,061	3,085
	6号給以上	2,121	406	8	352	529	826

(参考) 人事評価結果の昇給区分決定への活用

昇給区分については、局別及び職の性格区分別に、総合評価点、局から提出される内申等を考慮の上、知事等が決定します。

(令和4年4月1日現在)

昇 給 区 分	昇 給 号 給 数		昇給区分の決定基準等
	特定職員 (管理職手 当受給職 員)	その他の職 員	
A (極めて良好)	8(2)	6(2)	総合評価点が70点以上であること (分布率) 特定職員、その他の職員ともに5%以内
B (特に良好)	6(1)	5(1)	総合評価点が70点以上であること (分布率) 特定職員:30%以内、その他の職員:20%以内
C (良好)	3(0)	4(0)	総合評価点が50点以上で、A及びB区分以外であること
D (やや良好でない)	1~2(0)	1~3(0)	総合評価点が30点以上50点未満であること等
E (良好でない)	なし	なし	総合評価点が30点未満であること等

※昇給日前1年間の勤務日が所定の日数に満たない場合、懲戒処分を受けた場合の昇給号給数は、「やや良好でない」又は「良好でない」となります。

(注) 昇給号給数欄の()内の号給数は、昇給抑制年齢に達した職員の昇給号給数です。

(10) 職員手当の状況

ア 期末・勤勉手当

職員の期末・勤勉手当の支給割合は、次の表のとおりです。

● 期末・勤勉手当の支給割合

(令和4年4月1日現在)

神奈川県	(参考) 国
1人当たり平均支給額 (令和3年度) 1,668千円	—
(令和3年度支給割合) 期末手当 2.400月分 (1.350月分) 勤勉手当 1.900月分 (0.900月分)	(令和3年度支給割合) 期末手当 2.550月分 (1.450月分) 勤勉手当 1.900月分 (0.900月分)
(加算措置の状況) 職制上の段階、職務の級等による加算措置 職務段階別加算 5 ~ 20 % 管理職加算 10 ~ 20 %	(加算措置の状況) 職制上の段階、職務の級等による加算措置 役職段階別加算 5 ~ 20 % 管理職加算 10 ~ 25 %

(注) ()内は、再任用職員に係る支給割合です。

(参考) 人事評価結果の勤勉手当成績率への活用

勤勉手当の成績率については、局別及び職の性格区別に、勤勉手当の成績率を判定するための評価の期間における実績項目の最終評価点、局から提出される内申等を考慮の上、知事等が決定します。

〈管理職手当受給職員以外の例 (令和3年6月期)〉

勤務成績に応じた区分	成績率	勤務成績に応じた区分の決定基準等
特に優秀	107.5/100	実績項目の最終評価点が3.50点以上であること (分布率10%以内)
優秀	100.5/100	実績項目の最終評価点が3.50点以上であること (分布率30%以内)
良好	93.5/100	勤務成績が良好で、他の区分に該当しない職員
良好でない	88.5/100	実績項目の最終評価点が2.50点未満で勤務成績が良好でない職員

(注) 12月期については、10月の人事評価システムの実績評価をベースに6月2日から12月1日までの期間について勤務実績評価を行います。また、6月期についても12月期と同様の考え方に立って、12月2日から6月1日までの期間について勤務実績評価を行います (その間に人事異動があった場合には、評価対象者の顕著な勤務実績を引き継ぎます。)

イ 退職手当

(ア) 職員が退職した場合に支給される退職手当の支給割合等は、次の表のとおりです。
退職手当の額は、退職したときの給料月額に支給割合を乗じて得た額となります。

● 退職手当の支給割合等

(令和4年4月1日現在)

神奈川県			(参考) 国		
(支給率)	自己都合	勸奨・定年	(支給率)	自己都合	勸奨・定年
勤続20年	19.6695月分	24.586875月分	勤続20年	19.6695月分	24.586875月分
勤続25年	28.0395月分	33.27075月分	勤続25年	28.0395月分	33.27075月分
勤続35年	39.7575月分	47.709月分	勤続35年	39.7575月分	47.709月分
最高限度額	47.709月分	47.709月分	最高限度額	47.709月分	47.709月分
その他の加算措置	定年前早期退職特別措置 2%~20%加算		その他の加算措置	定年前早期退職特別措置 2%~45%加算	
1人当たりの平均支給額	2,425千円	22,617千円			

(注) 1人当たりの平均支給額は、令和3年度に退職した職員に支給された平均額です。

(イ) 令和3年度に支給した退職理由別等の退職手当の1人当たりの平均額は、次の表のとおりです。

● 職種別・退職理由別退職手当の平均額

(令和3年度実績)

区分	自己都合退職		勸奨・定年退職	
	平均支給額	平均勤続年数	平均支給額	平均勤続年数
一般行政職	185万円	6.4年	2,262万円	36.7年
技能職	279	8.4	1,705	30.2
高等学校教育職	224	8.2	2,290	36.9
小・中学校教育職	267	9.3	2,274	35.0
警察職	286	9.5	2,275	39.7

(注) 平均支給額は、万円未満を四捨五入したものです。

ウ その他の手当

前記の手当のほか、職員には職務内容や家族、住居等の状況に応じ、各種の手当が支給されています。
地域手当、特殊勤務手当及び時間外勤務手当の支給状況は、表1から表3までのとおりです。また、その他の手当の内容は、表4のとおりです。

表1

地 域 手 当

(令和4年4月1日現在)

支給実績 (令和3年度決算)		26,127,332千円	
支給対象職員1人当たり平均支給年額 (令和3年度決算)		499,882円	
支給対象地域	支給対象職員数	神奈川県 の支給率	(参考)国 の支給率
横浜市・川崎市・厚木市	24,748人	12%	16%
鎌倉市・逗子市	1,834人		15%
相模原市・藤沢市・海老名市・座間市	7,948人		12%
横須賀市・平塚市・小田原市・茅ヶ崎市・大和市・伊勢原市	13,120人		10%
三浦市・秦野市・綾瀬市・葉山町・大磯町・二宮町	3,359人		6%
その他の県内市町村	2,061人		0%
平均支給率		12%	12.63%

(注) (1) 地域手当の算定方法：(給料+扶養手当+管理職手当) × 支給率

(2) 「国の支給率」の欄の平均支給率は、比較のために神奈川県職員に対して国の支給率により支給したと仮定して、支給対象地域別の国の支給率を支給対象職員数により加重平均した率です。

表2

特 殊 勤 務 手 当

(令和4年4月1日現在)

支給実績 (令和3年度決算)		3,895,355千円		
支給対象職員1人当たりの平均支給年額 (令和3年度決算)		226,487円		
職員全体に占める支給対象職員の割合 (令和3年度)		32.3%		
手当の種類 (手当数)		23種類		
手当の名称	主な支給対象職員	主な支給対象業務	支給実績 (令和3年度)	左記職員に対する 支給単価
税務手当	県税の賦課及び徴収に従事する職員	県税の賦課及び徴収の業務	153,100千円	日額400円 ～1,250円
保健福祉業務等従事手当	社会福祉に関する機関、保健福祉事務所等に勤務する職員	入所者等の生活指導又は介護、要保護者に対する相談、指導、調査又は判定等困難な業務	69,476千円	日額230円 ～980円
	がん・疾病対策課に勤務する職員	精神障害者の診察の立会い、入院保護その他の精神障害者に接して行う業務		日額290円
	職員厚生課及び医療危機対策本部室に勤務する職員	新型コロナウイルス感染症に係るワクチン接種業務		日額3,000円
社会福祉施設等業務手当	社会福祉施設等に勤務する職員	入所者の生活指導等困難な業務	248,885千円	月額12,000円 ～70,500円
感染症等接触手当	職員	感染症等の病原体を有し、又は有する疑いのある人に接する業務	50,387千円	日額290円 ～700円
		新型コロナウイルス感染症の病原体を有し、又は有する疑いのある人に接する業務		月額3,000円、 4,000円
病理細菌検査手当	衛生研究所に勤務する職員	病理細菌検査に関する業務	10,001千円	月額19,200円 ～48,400円
家畜等取扱手当	食肉衛生検査所に勤務する職員又は動物愛護センターの職員	と畜検査の業務、捕獲した野犬等の飼養管理の業務等	27,850千円	月額10,700円 ～35,300円 日額230円 ～1,770円
	畜産技術センター等に勤務する職員	と殺又は解体の業務等		
有害毒薬物等取扱手当	試験研究機関等に勤務する職員	人体に有害なガスの発生を伴う業務等	2,992千円	日額400円 (常時従事) 250円 (常時従事以外)

手当の名称	主な支給対象職員	主な支給対象業務	支給実績 (令和3年度)	左記職員に対する 支給単価
火薬類取締等 業務手当	地域県政総合センタ ー環境部等に勤務す る職員	危険物、火薬類、高圧ガス 等の取締業務	363 千円	日額 280 円、 330 円
麻薬取締業務 手当	職員	麻薬及び向精神薬取締法 による麻薬取締員として の業務	2 千円	日額 370 円
水中等作業手 当	職員	橋脚の工事の指揮等、水面 下 4 m 以上の深所で行う 作業等	597 千円	日額 250 円 ～450 円
		潜水器具を着用し潜水し て行う作業		時間額 310 円 ～1,500 円
航海業務手当	遠洋区域等を航行区 域とする船舶（その 乗組員が当該船舶内 に居住することを常 態とする船舶に限 る。）に乗り組む職員	航海業務	3,101 千円	日額 1,070 円 ～3,130 円
教務手当	総合職業技術校、か ながわ農業アカデミ ー、看護専門学校等 における専門学科、 実技、指導業務等を 主として担当する職 員	専門学科、実技、指導業務 等	57,877 千円	月額給料月額 の 100 分の 7 日額 1,280 円 (教務課長等)
	消防学校に勤務する 職員	消防訓練の指導業務		日額 400 円
危険現場手当	職員	トンネルの築造工事の指 揮業務で落盤、出水のお それのある坑内で行うもの 等	1,567 千円	日額 270 円 ～450 円
		圧搾空気内における作業、 -20℃以下の冷凍室等にお ける作業		時間額 200 円 ～1,000 円
夜間特殊業務 手当	職員	正規の勤務時間による勤 務の一部又は全部が深夜 において行われる業務	542,434 千円	1 回 790 円 ～3,550 円
夜間緊急業務 手当	職員	突発的に発生した業務等 に対処するために緊急の 呼出しを受けて従事した 業務	1,023 千円	1 回 620 円、 1,240 円
用地交渉等手 当	土木事務所等に勤務 する職員	事業に必要な土地の取得 等のために行う特に困難 な交渉等	1,174 千円	日額 600 円、 900 円

手当の名称	主な支給対象職員	主な支給対象業務	支給実績 (令和3年度)	左記職員に対する 支給単価
災害応急作業 等手当	土木事務所等に勤務 する職員	河川の堤防等において重 大な災害が発生した場合 に行う巡回監視、応急作業 等の業務	110 千円	日額 540 円 ～3,360 円
	職員	東日本大震災に対処する ために帰還困難区域等に おいて行う業務		日額 660 円 ～6,600 円
警察業務手当	警察職員	取締り、警戒、警ら業務等	1,022,413 千円	日額 240 円 ～8,000 円
	銃器等使用犯罪現場 における犯人の逮捕 及び人質の救出業務 を本務とする職員	銃器等使用犯罪現場にお ける犯人の逮捕及び人質 の救出業務		月額 27,700 円 ～38,100 円
	検視官	検視等の業務		1 体 2,700 円
航空手当	航空機の操縦業務に 常時従事する職員	航空機の操縦業務	17,774 千円	月額 55,300 円 ～76,100 円
	職員	航空機の整備業務		日額 1,050 円
	職員	航空機の操縦業務等		時間額 1,900 円 ～5,100 円 (危険業務等に 加算あり)
教員特殊業務 手当	小学校、中学校、義務 教育学校、高等学校、 中等教育学校又は特 別支援学校の副校 長、教頭、総括教諭等	非常災害時における幼児、 児童又は生徒の保護、週休 日における部活動の指導 業務等	937,904 千円	日額 500 円 ～7,500 円
特別支援学校 教員業務手当	特別支援学校におい て教育に直接従事す ることを本務とする 教育職員	特別支援学校における教 育業務	729,837 千円	月額 14,500 円 ～20,900 円
練習船等航海 業務手当	海洋科学高等学校に 勤務する職員	航海業務	12,473 千円	日額 640 円 ～2,990 円
漁業実習等特 殊業務手当	海洋科学高等学校に 勤務する職員	練習船による航海におけ る漁業実習又は操船実習 の指導業務に伴う生徒の 安全確保の業務等	4,015 千円	日額 400 円、900 円 1 回 2,200 円 時間額 200 円 ～1,500 円

表3

時間外勤務手当

支給実績（令和3年度決算）	12,244,280千円
職員1人当たりの平均支給年額（令和3年度決算）	240,367円
支給実績（令和2年度決算）	11,901,860千円
職員1人当たりの平均支給年額（令和2年度決算）	234,987円

表4

その他の手当

手当名	内容及び支給単価 (令和4年4月1日現在)	国の制度 との異同	国の制度と 異なる内容	支給実績 (令和3年度決算)	支給対象職員 1人当たり 平均支給年額 (令和3年度決算)
扶養手当	扶養親族のある職員に支給 配偶者 行(1) 7級以下職員等 7,400円 行(1) 8級職員等 3,700円 配偶者以外の扶養親族(子) 配偶者がいない場合はこのうち1人 15,200円 上記以外の子(1人目) 10,200円 (2人目) 11,000円 (3人目以降) 12,000円 満16歳の年度初めから満22歳の年 度末までの子の加算 7,000円 配偶者以外の扶養親族(父母等) 行(1) 7級以下職員等 7,000円 行(1) 8級職員等 3,500円	異	6,500円 3,500円 10,000円 10,000円 10,000円 10,000円 5,000円 6,500円 3,500円	千円 5,412,955	円 274,226
管理職手当	管理又は監督の地位にある職員の職のうちその職務の特殊性に基づき人事委員会規則で指定する職にある者に対して支給 66,400円～139,300円(行政職給料表(1)の場合)	異	俸給の特別調整額 46,300円～ 139,300円 (行政職俸給表(一)の場合)	2,341,205	1,018,801
初任給調整手当	医師、歯科医師に採用された職員で大卒後42年以内(臨床研修修了者は44年以内、インターン修了者は43年以内)に採用された職員に支給 採用後等の期間に応じて支給	異	国の制度では、科学技術に関する専門的知識を有する職員を対象とするなど支給範囲及び支給額が異なる。	98,628	2,241,541

手当名	内容及び支給単価 (令和4年4月1日現在)	国の制度との異同	国の制度と異なる内容	支給実績 (令和3年度決算)	支給対象職員 1人当たり 平均支給年額 (令和3年度決算)
住居手当	<p>職員が借り受けた住宅に居住し、月額16,000円を超える家賃を支払っている場合に支給</p> <p>① 職員が自ら居住する住宅（借家・借間居住者）</p> <ul style="list-style-type: none"> ○ 1箇月の家賃額が16,000円以下 支給せず ○ 1箇月の家賃額が27,000円以下 1箇月の家賃額から16,000円を減じた額を支給 ○ 1箇月の家賃額が27,000円を超える場合 (1箇月の家賃額-27,000円) / 2に11,000円加算した額を支給 ただし、支給限度額月額28,500円 <p>② 単身赴任手当受給者の留守家族の居住する住宅 職員が自ら居住したとする場合の住居手当の2分の1に相当する額を支給</p>	<p>①異</p> <p>②同</p>	<p>借家・借間居住者の支給限度額 28,000円</p>	<p>千円</p> <p>4,248,861</p>	<p>円</p> <p>322,409</p>
通勤手当	<p>通勤のため、交通用具又は交通機関等の交通手段によって住居と勤務公署を往復する場合に支給</p> <p>① 交通機関等利用者</p> <ul style="list-style-type: none"> ○ 6箇月を超えない期間（支給単位期間）につき算出した運賃等相当額（6箇月定期券等低廉な価額）を一括支給 ただし <ul style="list-style-type: none"> ・ 1箇月当たりの運賃等相当額が45,000円を超え45,600円未満の場合 45,000円 + (運賃等相当額 - 45,000円) / 2に支給単位期間の月数を乗じた額を支給 ・ 1箇月当たりの運賃等相当額が45,600円以上の場合 1箇月の運賃等相当額 - 300円に支給単位期間の月数を乗じた額を支給 <p>② 交通用具使用者</p> <ul style="list-style-type: none"> ○ 片道2km未満…支給せず ○ 片道2km以上60km未満 2,000円から29,800円までを利用距離に応じ1箇月の通勤手当として支給 ○ 片道60km以上の場合 31,600円を1箇月の通勤手当として支給 	<p>①異</p> <p>②同</p>	<p>① 交通機関等利用者 1箇月当たりの限度額が55,000円</p>	<p>6,907,209</p>	<p>142,452</p>

手当名	内容及び支給単価 (令和4年4月1日現在)	国の制度との異同	国の制度と異なる内容	支給実績 (令和3年度決算)	支給対象職員 1人当たり 平均支給年額 (令和3年度決算)
通勤手当	③ 異動等に伴う新幹線等利用者の加算 ○ 6箇月を超えない期間(支給単位期間)につき算出した特別料金等の2分の1相当額を支給。ただし、1箇月当たりの特別料金等2分の1相当額が20,000円を超える場合 20,000円に支給単位期間の月数を乗じた額を支給	③同		千円	円
単身赴任手当	公署を異にする異動又は在勤公署の移転に伴い住居を移転し、やむを得ない事情から配偶者と別居することになった職員のうち、単身で生活することを常況とする職員に支給 基礎額 月額 30,000円 職員の住居と配偶者の住居との間の交通距離が100km以上の場合に距離に応じて加算	同		21,322	402,302
へき地手当	へき地学校に勤務する職員、へき地学校に準ずる学校に勤務する職員に支給(平成29年4月～対象学校なし) (給料月額+教職調整額+扶養手当)×8/100～16/100(×4/100…へき地に準ずる学校)	※関係法令に基づいて県で支給		0	0
休日勤務手当	休日に正規の勤務時間中に勤務することを命じられた職員に支給。ただし、教育職員等には支給しない。 時間外勤務手当等基礎額×休日勤務時間数×135/100	同		5,588,577	2,260,751
夜間勤務手当	正規の勤務時間として、午後10時から翌日午前5時までの間に勤務を命じられた職員に支給 時間外勤務手当等基礎額×夜間勤務時間数×25/100	同		2,373,516	314,581
宿日直手当	宿日直勤務職員に支給 一般の宿日直勤務 1回6,400円 特定(医師等)の宿日直勤務 1回7,300円～11,700円	異	1回4,400円 1回5,300円 ～22,000円	1,907,684	254,494
管理職員特別勤務手当	管理職手当の支給対象職員、特定任期付職員及び第1号任期付研究員が、臨時又は緊急の必要その他公務運営の必要により週休日等に勤務した場合に支給 管理職手当の支給区分等に応じた定額を支給	同		70,975	518,065

手当名	内容及び支給単価 (令和4年4月1日現在)	国の制度 との異同	国の制度と 異なる内容	支給実績 (令和3年度決算)	支給対象職員 1人当たり 平均支給年額 (令和3年度決算)
寒冷地 手 当	11月から翌年3月までの各月の初日 (基準日)に寒冷地に在勤する職員に支 給。ただし、休職者等は除く。 支給地域の区分及び基準日における職 員の世帯等の区分に応じた定額を支給	同		千円 0	円 0
義務教 育等教 員特別 手 当	小学校、中学校、高等学校、義務教育学 校、中等教育学校又は特別支援学校の小 学部、中学部、高等部若しくは幼稚部の校 長、副校長、教頭、総括教諭、教諭、養護 教諭、栄養教諭、助教諭、養護助教諭、講 師、実習助手及び寄宿舎指導員に支給 級号給に応じた定額を支給	※関係法 令に基づ いて県で 支給		1,501,113	58,763
定時制 通 信 教 育 手 当	定時制課程(夜間課程のみ)を置く高等 学校又は通信教育を行う高等学校勤務の 校長、副校長、教頭、総括教諭、教諭、養 護教諭、助教諭、養護助教諭、講師(常時 勤務の者及び短時間勤務職員に限る。)及 び特定の実習助手に支給 定時制課程 月額34,000円 管理職手当受給者 月額27,000円 通信制課程 月額17,000円 管理職手当受給者 月額13,000円	※関係法 令に基づ いて県で 支給		188,789	366,759
産 業 教 育 手 当	農業、水産又は工業に関する課程を置 く高等学校で、実習を伴うこれらに関す る科目を主として担当する副校長、教頭、 総括教諭、教諭、助教諭、講師(常時勤務 の者及び短時間勤務職員に限る。)及び特 定の実習助手に支給 級号給に応じた定額を支給	※関係法 令に基づ いて県で 支給		174,638	331,381
農林漁業 普及指導 手 当	農業普及指導員、林業普及指導員又は 水産業普及指導員で1箇月のうち、普及 指導員の職務を行った日が勤務を要する 日の1/2以上となる場合に支給。ただし、 管理職手当受給者等には支給しない。 給料月額×8/100	※関係法 令に基づ いて県で 支給		24,597	336,946
災 害 派 遣 手 当	災害応急対策、災害復旧又は復興計画 の作成等のため他都道府県等から派遣さ れた職員が住所・居所を離れて県内に滞 在を要する場合に支給 県内に滞在した期間及び利用施設の区 分に応じて支給	※関係法 令に基づ いて県で 支給		0	0

手当名	内容及び支給単価 (令和4年4月1日現在)	国の制度との異同	国の制度と異なる内容	支給実績 (令和3年度決算)	支給対象職員 1人当たり 平均支給年額 (令和3年度決算)
武力攻撃・災害等派遣手当	国民の保護のための措置の実施のため他都道府県等から派遣された職員が住所・居所を離れて県内に滞在を要する場合に支給 県内に滞在した期間及び利用施設の区分に応じて支給	※関係法令に基づいて県で支給		千円 0	円 0
新型インフルエンザ等緊急事態派遣手当	新型インフルエンザ等緊急事態措置の実施のため他都道府県等から派遣された職員が住所・居所を離れて県内に滞在を要する場合に支給 県内に滞在した期間及び利用施設の区分に応じて支給	※関係法令に基づいて県で支給		0	0
特定任期付職員業績手当	12月1日(基準日)に在職する特定任期付職員のうち、特に顕著な業績を挙げたと認められる職員に対して支給 給料月額に相当する額	※関係法令に基づいて県で支給		0	0
任期付研究員業績手当	12月1日(基準日)に在職する任期付研究員のうち、特に顕著な研究業績を挙げたと認められる職員に対して支給 給料月額に相当する額	※関係法令に基づいて県で支給		0	0

(11) 特別職の給料等月額状況

特別職の給料等月額の状況は、次の表のとおりです。

● 特別職の給料等月額の状況

(令和4年4月1日現在)

区 分		給 料 等 月 額	
給 料	知 事	1,450,000 円	(円)
	副 知 事	1,160,000 円	(円)
報 酬	議 長	1,200,000 円	(円)
	副 議 長	1,080,000 円	(円)
	議 員	970,000 円	(円)
期 末 手 当	知 事	(令和3年度支給割合) 3.25 月分	
	副 知 事	(令和3年度支給割合) 4.30 月分	
退 職 手 当	知 事	(算定方式)	(1期の手当額) (支給時期)
	副 知 事	給料月額×在職月数× 60/100	41,760,000 円 任期ごと
	備 考	給料月額×在職月数× 45/100	25,056,000 円 任期ごと

(注) (1) 給料及び報酬の()内は、減額措置を行った場合における減額前の金額です。

(2) 退職手当の「1期の手当額」は、4月1日現在の給料月額及び支給率に基づき、1期(4年=48月)勤めた場合における退職手当の見込額です。

(12) 公営企業職員の状況

神奈川県では、地方公営企業法に基づく公営企業として、水道事業等を行っている企業庁があります。こうした神奈川県の公営企業で働く職員の状況についてお知らせします。

● 職員の平均年齢、平均基本給月額及び平均月収額の状況

(令和4年4月1日現在)

区 分	平均年齢	平均基本給月額	平均月収額
企 業 庁 (公 営 企 業 職)	43.7 歳	383,498 円	586,241 円

(注) (1) 平均基本給月額とは、給料月額と毎月支払われる扶養手当及び地域手当の額を合計したものの平均額です。

(2) 平均月収額とは、基本給月額と毎月支払われる住居手当、超過勤務手当などの諸手当(期末・奨励手当を含む。)の額を合計したものの平均額です。

● 退職理由別退職手当の平均額の状況

(令和3年度実績)

区 分	自 己 都 合 退 職		勸 奨 ・ 定 年 退 職	
	平均支給額	平均勤続年数	平均支給額	平均勤続年数
企 業 庁 (公 営 企 業 職)	136 万円	7.4 年	2,148 万円	33.3 年

(注) 平均支給額は、万円未満を四捨五入したものです。

● 特殊勤務手当の状況

(令和4年4月1日現在)

支給実績 (令和3年度決算)	22,496千円			
支給対象職員1人当たりの平均支給年額 (令和3年度決算)	49,551円			
職員全体に占める支給対象職員の割合 (令和3年度)	49.2%			
手当の種類 (手当数)	11種類			
手当の名称	主な支給対象職員	主な支給対象業務	支給実績 (令和3年度)	左記職員に対する支給単価
未納整理業務手当	各水道営業所に勤務する職員	未納の上下水道料金の徴収のために使用者等と行う特に困難な交渉又は給水停止の業務	0千円	日額500円
水道施設危険作業手当	企業局水道部計画課、企業局水道部水道施設課、各水道営業所、寒川浄水場又は谷ヶ原浄水場に勤務する職員	道路上で交通を遮断することなく行う水道施設の修繕等の業務	9,041千円	日額500円
有害毒薬物等取扱手当	寒川浄水場、谷ヶ原浄水場又は水道水質センターに勤務する職員	特に危険性を有する薬品、放射性物質又は人体に有害な微生物を取り扱う業務	1,584千円	日額400円 (常時従事) 日額250円 (常時従事以外)
危険手当	職員	直近上流の施設に水圧がかかっている場合のずい道等の内部における点検修理作業等の業務	770千円	日額500円 (荒天時) 日額750円
ダム・発電施設危険作業手当	相模川水系ダム管理事務所、酒匂川水系ダム管理事務所、相模川発電管理事務所又は発電総合制御所に勤務する職員	洪水時における発電設備の巡回点検業務、洪水警戒態勢に伴う業務等	3,283千円	日額500円 (荒天時) 日額750円 ～1,000円)
雨量観測局作業手当	職員	雨量観測局における施設の点検、修理又は操作の作業	43千円	日額1,000円 ～2,600円
用地交渉等手当	職員	事業に必要な土地の取得等のために行う特に困難な交渉等の業務	0千円	日額600円、 900円

手当の名称	主な支給対象職員	主な支給対象業務	支給実績 (令和3年度)	左記職員に対する 支給単価
災害応急作業等 手当	職員	著しく異常かつ激甚な非常災害に係る緊急災害対策本部が設置されたものに対処するために行う死体の取扱いに関する業務	0 千円	日額 2,520 円以内
		原子力緊急事態宣言があった場合において、原子力災害対策本部長の地方公共団体の長に対する指示に基づき設定された区域等を考慮して管理者が定める区域において行う業務	0 千円	日額 20,000 円以内
夜間特殊業務手当	交替制勤務に従事する職員	正規の勤務時間による勤務の一部が深夜において行われる業務	7,629 千円	1 回 490 円
夜間緊急業務手当	職員	突発的に発生した業務等に対処するために緊急の呼出しを受け、深夜において従事する業務	146 千円	1 回 620 円 ～1,240 円
航空手当	職員	航空機に搭乗して行う非常災害活動の業務	0 千円	時間額 1,900 円 (危険業務等に加算あり)

4 職員の勤務時間その他の勤務条件の状況

(1) 一般勤務職員の勤務時間及び休憩時間

● 一般勤務職員の勤務時間及び休憩時間の概要

1週間の正規の勤務時間	1日の正規の勤務時間	開始時刻	終了時刻	休憩時間
38時間45分	7時間45分	午前8時30分	午後5時15分	正午から午後1時まで

(2) 主な休暇

● 主な休暇の概要

種 類	休 暇 日 数 (期 間) 等
年 次 休 暇	①20日 ②繰越分の日数 (20日を限度とする。)
療養休暇 (公務上の傷病)	その療養に必要と認める日数
療養休暇 (その他の傷病)	90日の範囲内においてその療養に必要と認める日数
生 理 休 暇	原則として2日以内
出 産 休 暇	出産予定日前8週間目 (多胎妊娠の場合は14週間目) に当たる日から出産の日後8週間目に当たる日までの期間内において必要な日数
育 児 休 暇	1日2回それぞれ60分
忌 引 休 暇	死亡した者に応じ、1～10日以内
慶 弔 休 暇	①職員の婚姻 5日以内 ②職員の父母の祭日 1日
ボランティア休暇	1年に5日以内
夏 季 休 暇	一の年の6月16日～10月15日 (令和4年は、6月1日～10月31日) の期間内において5日
子 の 看 護 休 暇	1年に5日 (対象となる子が1人であって小学校就学前の場合は6日、2人以上の場合は10日) 以内
育 児 参 加 休 暇	妻が出産する場合に、原則として出産予定日前8週間目 (多胎妊娠の場合は14週間目) に当たる日から出産の日後1年を経過する日までの期間内において5日以内
短 期 介 護 休 暇	1年につき5日以内 (要介護者が2人以上の場合は10日以内)
不 妊 治 療 休 暇	1年につき5日以内 (通院等が体外受精等である場合は10日以内)
特 別 休 暇	・地震、水害、火災その他の災害により、職員の現住居が滅失し、又は損壊した場合における当該職員の復旧作業等又は一時避難、職員及び当該職員と同一の世帯に属する者の生活に必要な水、食料等が著しく不足している場合における当該職員による水、食料などの確保、これらに掲げる理由に準ずる場合には7日の範囲内において必要と認める期間

種 類	休 暇 日 数 (期 間) 等
特 別 休 暇	・地震、水害、火災その他の災害又は交通機関の事故等による出勤の著しい困難、地震、水害、火災その他の災害又は交通機関の事故等に際しての退勤途上における身体の危険回避、新型インフルエンザ等感染症に起因する事由、裁判員、証人、鑑定人、参考人等として国会、裁判所その他の官公庁への出頭、選挙権その他の公民権の行使、骨髄移植のための登録の申出、骨髄又は抹消血幹細胞の提供に伴い必要な検査、入院等、妊娠中の女子職員の通勤緩和、妊産婦の健康診査、妻の出産等のために必要と認められる期間（項目により範囲が異なる。）
介 護 休 暇	要介護者の介護を必要とする一の継続する状態ごとに3回を上限として、通算して6月以内
介 護 時 間	要介護者の介護を必要とする一の継続する状態ごとに3年以内、1日2時間以内

(3) 職員の年次休暇の取得状況

● 各任命権者別年次休暇平均取得日数

(各年1月1日から12月31日まで)

区 分	令 和 3 年	令 和 2 年
知 事 部 局 等	12.2 日	11.8 日
教 育 委 員 会	13.5	11.7
警 察 本 部	10.8	10.9
企 業 庁	15.5	15.2

(注) (1) 知事部局等には、各局委員会を含みます。

(2) 教育委員会には、県費負担教職員は含みません。

(4) 職員の介護休暇等の取得状況

ア 介護休暇

● 介護休暇取得者数（全任命権者）

（令和3年度実績）

区分	介護休暇取得者数	要介護者（職員との続柄別）							
		配偶者	父母	子	配偶者の父母	祖父母	兄弟姉妹	孫	その他
男性職員	42人	2人	29人	8人	1人	1人	1人	0人	0人
女性職員	73	1	57	10	3	2	2	0	0
合計	115	3	86	18	4	3	1	0	0

● 承認期間別取得者数（全任命権者）

（令和3年度実績）

区分	1月以下	1月超え 2月以下	2月超え 3月以下	3月超え 4月以下	4月超え 5月以下	5月超え 6月以下	計
男性職員	30人	7人	1人	1人	0人	3人	42人
女性職員	49	6	3	2	1	12	73
合計	79	13	4	3	1	15	115

イ 介護時間

● 介護時間取得者数（全任命権者）

（令和3年度実績）

区分	介護時間取得者数	要介護者（職員との続柄別）							
		配偶者	父母	子	配偶者の父母	祖父母	兄弟姉妹	孫	その他
男性職員	14人	1人	5人	5人	2人	0人	1人	0人	0人
女性職員	17	0	6	9	2	0	0	0	0
合計	31	1	11	14	4	0	1	0	0

● 承認期間別取得者数（全任命権者）

（令和3年度実績）

区分	6月以下	6月超え 1年以下	1年超え 1年6月以下	1年6月超え 2年以下	2年超え 2年6月以下	2年6月超え 3年以下	計
男性職員	11人	2人	0人	1人	0人	0人	14人
女性職員	14	0	2	1	0	0	17
合計	25	2	2	2	0	0	31

5 職員の休業に関する状況

(1) 育児休業等の取得状況

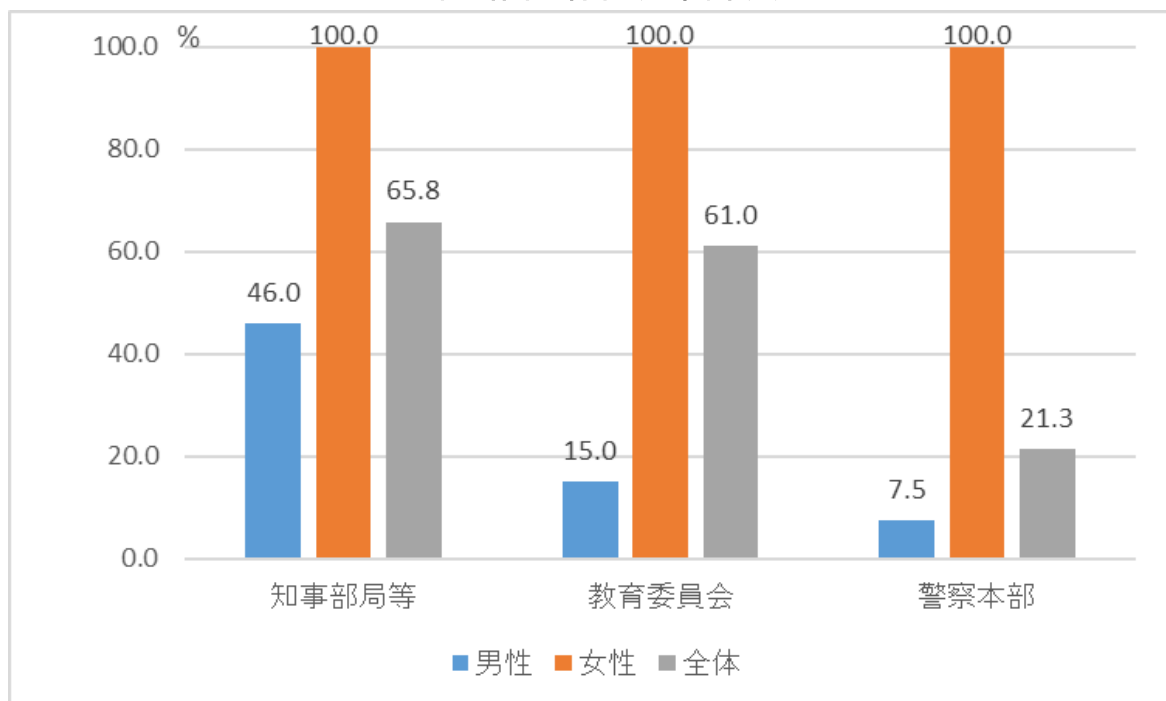
● 育児休業、部分休業及び育児短時間勤務取得者数（全任命権者）

（令和3年度実績）

区 分	新たに育児休業等 が取得可能となっ た 職 員 数 (a)	育 児 休 業 取 得 者 数			育 児 休 業 取 得 率 (b/a)
		新たに取得 した 者 (b)	前年度から 引き続く者	再度取得者	
男 性 職 員	1,471 人	214 人	25 人	6 人	14.5 %
女 性 職 員	871	871	1,161	1	100.0
合 計	2,342	1,085	1,186	7	46.3

区 分	部 分 休 業 取 得 者 数		育 児 短 時 間 勤 務 取 得 者 数		
	新たに取得 した 者	前年度から 引き続く者	新たに取得 した 者	前年度から 引き続く者	再度取得者
男 性 職 員	38 人	45 人	6 人	0 人	0 人
女 性 職 員	367	518	118	96	1
合 計	405	563	124	96	1

● 育児休業取得率（任命権者別）



（注） 知事部局等には、企業庁及び各局委員会を含みます。

● 育児休業、部分休業及び育児短時間勤務取得者数（知事部局等）

（令和3年度実績）

区 分	新たに育児休業等 が取得可能となっ た 職 員 数 (a)	育 児 休 業 取 得 者 数			育 児 休 業 取 得 率 (b/a)
		新たに取得 した 者 (b)	前年度から 引き続く者	再度取得者	
男 性 職 員	163 人	75 人	9 人	1 人	46.0 %
女 性 職 員	94	94	113	0	100.0
合 計	257	169	122	1	65.8

区 分	部 分 休 業 取 得 者 数		育 児 短 時 間 勤 務 取 得 者 数		
	新たに取得 した 者	前年度から 引き続く者	新たに取得 した 者	前年度から 引き続く者	再度取得者
男 性 職 員	6 人	12 人	1 人	0 人	0 人
女 性 職 員	64	99	7	4	0
合 計	70	111	8	4	0

（注） 知事部局等には、各局委員会及び企業庁を含みます。

● 育児休業、部分休業及び育児短時間勤務取得者数（教育委員会）

（令和3年度実績）

区 分	新たに育児休業等 が取得可能となっ た 職 員 数 (a)	育 児 休 業 取 得 者 数			育 児 休 業 取 得 率 (b/a)
		新たに取得 した 者 (b)	前年度から 引き続く者	再度取得者	
男 性 職 員	546 人	82 人	13 人	2 人	15.0 %
女 性 職 員	643	643	829	0	100.0
合 計	1,189	725	842	2	61.0

区 分	部 分 休 業 取 得 者 数		育 児 短 時 間 勤 務 取 得 者 数		
	新たに取得 した 者	前年度から 引き続く者	新たに取得 した 者	前年度から 引き続く者	再度取得者
男 性 職 員	28 人	32 人	5 人	0 人	0 人
女 性 職 員	168	216	110	90	1
合 計	196	248	115	90	1

● 育児休業、部分休業及び育児短時間勤務取得者数（警察本部）

（令和3年度実績）

区 分	新たに育児休業等 が取得可能となっ た 職 員 数 (a)	育 児 休 業 取 得 者 数			育 児 休 業 取 得 率 (b/a)
		新たに取得 した 者 (b)	前年度から 引き続く者	再度取得者	
男 性 職 員	762 人	57 人	3 人	3 人	7.5 %
女 性 職 員	134	134	219	1	100.0
合 計	896	191	222	4	21.3

区 分	部 分 休 業 取 得 者 数		育 児 短 時 間 勤 務 取 得 者 数		
	新たに取得 した 者	前年度から 引き続く者	新たに取得 した 者	前年度から 引き続く者	再度取得者
男 性 職 員	4 人	1 人	0 人	0 人	0 人
女 性 職 員	135	203	1	2	0
合 計	139	204	1	2	0

● 令和3年度に新たに育児休業を取得した者に係る承認期間別取得者数（全任命権者）

（令和3年度実績）

区 分	6月以下	6月超え 1年以下	1年超え 1年6月以下	1年6月超え 2年以下	2年超え 2年6月以下	2年6月超え 3年以下	計
男 性 職 員	110 人	36 人	6 人	0 人	1 人	1 人	154 人
女 性 職 員	36	217	201	156	78	183	871
合 計	146	253	207	156	79	184	1,025

● 令和3年度に新たに子の誕生日以後57日以内に育児休業を取得した者に係る承認期間別取得者数（全任命権者）

（令和3年度実績）

区 分	2週間以下	2週間超え 4週間以下	4週間超え 6週間以下	6週間超え 8週間以下	計
男 性 職 員	18 人	20 人	17 人	5 人	60 人
女 性 職 員	0	0	0	0	0
合 計	18	20	17	5	60

(2) 自己啓発等休業の取得状況

● 自己啓発等休業取得者数（全任命権者）

（令和3年度実績）

区 分	取得者数		自己啓発等休業の対象となる理由			
			大学等課程の履修		国際貢献活動	
	前年度から引き続き者	新たに取得した者	前年度から引き続き者	新たに取得した者	前年度から引き続き者	新たに取得した者
男性職員	2 人	2 人	2 人	2 人	0 人	0 人
女性職員	2	2	2	2	0	0
合 計	4	4	4	4	0	0

(3) 配偶者同行休業の取得状況

● 配偶者同行休業取得者数（全任命権者）

（令和3年度実績）

区 分	取得者数		配偶者同行休業の対象となる配偶者が外国に滞在する理由								
			外国での勤務		事業経営その他個人が業として行う活動		外国の大学における修学		その他		
	前年度から引き続き者	新たに取得した者	前年度から引き続き者	新たに取得した者	前年度から引き続き者	新たに取得した者	前年度から引き続き者	新たに取得した者	前年度から引き続き者	新たに取得した者	
男性職員	0人	0人	0人	0人	0人	0人	0人	0人	0人	0人	0人
女性職員	12	9	12	8	0	0	0	1	0	0	0
合 計	12	9	12	8	0	0	0	1	0	0	0

(4) 修学部分休業の取得状況

● 修学部分休業取得者数（全任命権者）

（令和3年度実績）

区 分	取 得 者 数	
	前年度から引き続き者	新たに取得した者
男性職員	0 人	0 人
女性職員	0	0
合 計	0	0

(5) 高齢者部分休業の取得状況

● 高齢者部分休業取得者数（全任命権者）

（令和3年度実績）

区 分	取 得 者 数	
	前年度から引き続く者	新たに取得した者
男性職員	3 人	2 人
女性職員	3	3
合 計	6	5

6 職員の分限処分及び懲戒処分の状況

職員は身分が保障されていますが、一定の事由があれば分限処分や懲戒処分により、職を失うことや、給料を減額される場合もあります。

分限処分とは公務の能率の維持のために行う処分であり、懲戒処分とは公務員としてふさわしくない非行があった場合に公務員関係の秩序を維持するために行う処分です。

令和3年度の状況は、次の表のとおりです。

● 各任命権者別分限処分の状況

(令和3年度実績)

区 分	降 任	免 職	休 職	降 給
知事部局等	0 人	0 人	297 人	0 人
教育委員会	0	0	742	0
警察本部	0	0	354	0
企業庁	0	0	20	0
合 計	0	0	1,413	0

(注) (1) 知事部局等には、各局委員会を含みます。

(2) 休職には、令和3年度中に休職期間が更新された者を含みます。

● 各任命権者別懲戒処分の状況

(令和3年度実績)

区 分	戒 告	減 給	停 職	免 職
知事部局等	1 人	1 人	1 人	1 人
教育委員会	2	2	1	8
警察本部	1	4	2	5
企業庁	0	1	0	0
合 計	4	8	4	14

(注) 知事部局等には、各局委員会を含みます。

7 職員のサービスの状況

(1) 職員の守るべき義務

職員のサービスについては、地方公務員法第30条にサービスの根本基準が定められているほか、具体的事項については、法令等及び上司の職務上の命令に従う義務、信用失墜行為の禁止、秘密を守る義務、職務に専念する義務、政治的行為の制限、争議行為等の禁止、営利企業への従事等の制限等が規定されています。

(2) 職務専念義務免除制度の概要

職員は、法律又は条例に特別の定めがある場合を除き、その勤務時間中において、職務に専念する義務があります。ただし、合理的な理由がある場合は、限定的にその免除が認められており、その概要は次のとおりです。

また、教育公務員は、教育に関する他の職を兼ね、又は教育に関する他の事業若しくは事務に従事することが本務の遂行に支障がないと任命権者において認める場合に、その職を兼ね、又はその事業若しくは事務に従事することができます。

● 職務に専念する義務の特例に関する条例に基づく職務専念義務免除の概要

職員としての研修を受ける場合 職員の厚生に関する計画の実施に参加する場合 地方公務員法第55条第8項の規定により当局と適法な交渉を行う場合 その他人事委員会が定める事由に該当する場合
--

● 職務に専念する義務の特例に関する規則に基づく職務専念義務免除の概要

職員が県行政と密接な関係を有し、県が指導育成を行うことを必要とする団体の事務に従事する場合 職員が教育研究等のため他の事務に従事する場合 職員が、地方公務員法第46条の規定により勤務条件に関する措置を要求し、若しくは地方公務員法第49条の第1項の規定により不利益処分について審査請求をする場合、地方公務員災害補償法第51条第1項及び第2項の規定により、公務災害補償の決定に対して審査請求若しくは再審査請求をする場合又はこれらの審査に当事者として出席する場合 職員が地方公務員法第55条第11項の規定により当局に不満を表明し、又は意見を申し出る場合 職員が、地方公営企業等の労働関係に関する法律第7条の規定により、職員又は職員の労働組合の代表者として、当局と団体交渉を行う場合 職員が、地方公営企業等の労働関係に関する法律第13条第1項の規定により、苦情処理共同調整会議の構成として、会議に参加する場合 その他人事委員会が特に認める場合

(3) 営利企業従事等許可の状況

職員は、任命権者の許可を受けなければ、商業、工業又は金融業その他営利を目的とする私企業を営むことを目的とする会社その他の団体の役員等を兼ね、若しくは自ら営利企業を営み、又は報酬を得ていかなる事業若しくは事務にも従事することはできません。

令和3年度の営利企業への従事等の許可の状況は、次の表のとおりです。

● **営利企業従事等許可の状況**

(令和3年度実績)

許 可 の 基 準	許 可 件 数			
	知事部局等	教育委員会	警察本部	企業庁
次のいずれにも該当すると認める場合	件	件	件	件
① その職員が現に占めている職と当該営利企業、事業又は事務との間に特別な利害関係又はその発生のおそれがない場合	54	245	7	5
② 営利企業、事業又は事務に従事しても職務の遂行に支障がないと認める場合				
③ その他法の精神に反しないと認める場合				

(注) 知事部局等には、各局委員会を含みます。

8 職員の退職管理の状況

県職員の退職管理の適正を確保するため、職員の退職管理に関する条例を制定し、「神奈川県退職者キャリアバンク」を整備・運用しています。

令和3年度県退職者（管理職手当受給者）等の再就職状況は、次の表のとおりです。

● 令和3年度県退職者（管理職手当受給者）等の再就職状況の概要

区 分	県主導の第三セクター	左記以外の第三セクター	民 間 企 業	その他の団体	合 計
知事部局等職員	7(7) 人	14(14) 人	6(6) 人	19(17) 人	46(44) 人
教 員	0(0)	0(0)	0(0)	13(11)	13(11)
警 察 職 員	0(0)	3(3)	23(23)	8(8)	34(34)
合 計	7(7)	17(17)	29(29)	40(36)	93(89)

- (注) (1) 再就職した県退職者のうち、管理職手当を受給していた者で、かつ、退職後2年以内の者の、令和3年7月から令和4年6月までの状況です。
- (2) 知事部局等職員は、企業庁、教育委員会（教員を除く。）及び各局委員会の職員を含みます。
- (3) ()内は、「神奈川県退職者キャリアバンク」を利用した再就職者数であり、内書きです。
- (4) 「神奈川県退職者キャリアバンク」とは、県退職者の人材情報と団体等からの求人情報を双方に提供し、県退職者が団体等の採用面接を受けて再就職する仕組みです。

9 職員の研修の状況

職員への研修については、職務の遂行上必要な知識及び技術を修得させるとともに、全体の奉仕者としてふさわしい識見及び教養を高め、時代に即応できる能力を備えさせることを目的として実施しています。

● 一般職員の研修実施状況（人事課）

（令和3年度実績）

区 分		実施形態	修了者数	備考	
指 定 研 修	階層別研修	新採用職員研修（前期）	集合・オンライン	413 人	密を避けるため、研修会場に集合するグループと映像配信を視聴するオンライン受講グループとに分けて実施。
		新採用職員研修（後期）	オンライン	675	令和2年度の当該研修は一部を中止としたため、未受講者は令和3年度に受講。（左記修了者数にカウント）
		キャリアデザイン研修	資料配布	—	資料配布後の修了状況を捕捉しておらず修了者数不明（※1）
		新任主幹級職員研修	オンライン	—	オンラインによる動画資料提供であり、修了状況を捕捉しておらず修了者数不明（※2）
		新任管理職職員研修	オンライン	72	
	マネジメント	新任観察指導者・キャリア相談担当者研修	資料配布	—	※1
		新任評価者研修	オンライン	—	※2
		セルフマネジメント	オンライン	188	
	組織力強化	新採用職員指導者養成研修	資料配布	—	※1
		専門職職員研修	資料配布	—	※1
		交流職員研修	オンライン	—	※2
		臨時的任用職員・会計年度任用職員研修	オンライン	—	※2
		職務分野に関する研修	資料配布	—	※1
		育児休業復業者支援研修	オンライン	91	
	課題特定	講師養成研修（オンライン研修編）	オンライン	30	
	選択研修	基礎実務	オンライン	847	9科目を実施
		行政実務	オンライン	337	4科目を実施
		OJT支援	オンライン	38	1科目を実施
派遣研修	自治大学校派遣研修	—	0	派遣者なし	
	国内大学院修士課程派遣研修	—	1		
	長期民間企業派遣研修	—	4		

● 教育職員の研修実施状況（総合教育センター）

（令和3年度実績）

区	分	延日数等	受講者数	延受講者数
教職経験に応じた基本研修	ファーストキャリアステージ研修	48 日	2,758 人	7,451 人
	キャリアアップステージ研修	54.5	2,188	5,600
教職としての専門性を高める研修	授業力向上のための研修	108	1,707	2,119
	信頼確立のための研修	1	187	187
	教育課題解決のための研修	97	4,143	4,569
	支援教育推進のための研修	44	1,407	2,365
	組織マネジメント力向上のための研修	7	485	485
	長期研修	1年間	15	15
学校における人材育成の支援	学校の実態に応じた実践的な研修	1	74	74
管理監督者層の能力向上	管理職マネジメント研修	29	1,290	2,274
教育相談コーディネーター養成の拡充		34	264	1,679
県民公開事業	県民対象研修講座	3	125	125
	総合教育センター研究発表大会	2	571	928

（注） 県民公開事業の実施においては、受講者数及び延受講者数に、県民の方の参加者数も含んでいます。

10 職員の福祉及び利益の保護の状況

(1) 共済組合制度

地方公務員法では、職員の病気、負傷、出産、死亡、休業若しくは災害又は被扶養者の病気、負傷、出産、死亡若しくは災害に関する給付（短期給付）や、職員の退職、障害又は死亡に関する給付（長期給付）を適切に行うための相互救済を目的とする共済制度が実施されなければならないとされており、本県には次の共済組合があります。

● 共済組合の種類

区 分	対 象 職 員
地方職員共済組合	知事部局、企業庁、各局委員会等の職員
公立学校共済組合	教育委員会の職員（市町村立学校等の教職員を含む。）
警察共済組合	警察本部の職員

短期給付は、法定給付と附加給付とに区分されますが、法定給付とは給付を受ける受給権を法律上の権利として保護するため、直接法律をもって給付の要件、内容等を定めた給付で、附加給付とは保険者、すなわち、各共済組合が財政状況を考慮し、独自の定款で定めて附加する任意給付です。

● 法定給付の概要（地方職員共済組合神奈川県支部の例）

（令和4年4月1日現在）

区 分	給 付 事 由	給 付 種 目	
		組 合 員 の 場 合	被 扶 養 者 の 場 合
保 健 給 付	病 気 負 傷	療養の給付 入院時食事療養費 入院時生活療養費 保険外併用療養費 療養費 訪問看護療養費 移送費 高額療養費 高額介護合算療養費	家族療養費 家族訪問看護療養費 家族移送費 高額療養費 高額介護合算療養費
	出 産	出産費	家族出産費
	死 亡	埋葬料	家族埋葬料
休 業 給 付	休 職 等	傷病手当金 出産手当金 休業手当金 育児休業手当金 介護休業手当金	
災 害 給 付	災 害	弔慰金 災害見舞金	家族弔慰金

● 附加給付等の概要（地方職員共済組合神奈川県支部の例）

（令和4年4月1日現在）

給付事由	組合員の場合	被扶養者の場合
病 気 負 傷	一部負担金払戻金	家族療養費附加金 家族訪問看護療養費附加金
出 産	出産費附加金	家族出産費附加金
休 職 等	傷病手当金附加金	

長期給付は、組合員が退職した場合、障害の状態となった場合又は死亡した場合に、組合員又はその遺族の生活の安定を図ることを目的とした給付です。

● 長期給付の概要（地方職員共済組合神奈川県支部の例）

（令和4年4月1日現在）

区 分	給 付 の 内 容
老 齢 厚 生 年 金	原則組合員期間等が通算して10年以上の者が、支給開始年齢に達したとき等に支給
障 害 厚 生 年 金	法定の障害等級に該当する状態にある場合に障害の程度に応じて支給
障 害 手 当 金	法令に定める軽度の障害にある者が条件を満たしたときに支給
遺 族 厚 生 年 金	組合員等が死亡したときにその遺族に支給
年金払い退職給付等	平成27年10月以降の期間について、退職給付の一部として支給

共済組合が行う福祉事業は、組合員及びその家族の福祉の増進に資するために行う事業です。これには、次のような事業があります。

● 福祉事業の概要（地方職員共済組合神奈川県支部の例）

（令和4年4月1日現在）

区 分	事 業 内 容
保 健 事 業	組合員並びにその被扶養者の健康教育、健康相談、健康診査、健康管理及び疾病の予防に係る組合員等の自助努力についての支援その他の健康の保持増進のための必要な事業並びに組合員の保健、保養及び教養のための施設の運営
貸 付 事 業	組合員の臨時の支出に対する普通貸付、住宅貸付、災害貸付等

(2) 職員福祉のための独自の制度

県民の厚生福利活動等を支援するとともに県職員等の福利厚生・福祉の増進を目的として、一般財団法人を設置しています。

本県の一般財団法人は次のとおりですが、それぞれ、各種公益事業、給付事業や福利厚生事業を実施しています。

● 一般財団法人の種類

区 分	対 象 職 員
(一財) 神奈川県厚生福利振興会	知事部局、企業庁、教育委員会（県立学校を含む。）、各局委員会の職員
(一財) 神奈川県教育福祉振興会	市町村立学校の教職員
(一財) 神奈川県警友会	警察本部の職員

(3) 公務災害補償の認定状況

職員の公務上の災害又は通勤による災害に起因する負傷、疾病、障害又は死亡に対しては、職員及び遺族の生活の安定と福祉の向上に寄与することを目的として、地方公務員災害補償基金から一定の補償がなされます。

● 公務災害等の認定状況

(令和3年度実績)

区 分	常 勤 職 員			非 常 勤 職 員		
	公務災害	通勤災害	計	公務災害	通勤災害	計
知 事 部 局	65 件	23 件	88 件	16 件	2 件	18 件
教 育 委 員 会	324	61	385	2	5	7
警 察 本 部	159	19	178	4	4	8
そ の 他	3	3	6	0	0	0
合 計	551	106	657	22	11	33

(注) (1) その他は、各局委員会及び企業庁です。

(2) 非常勤職員は、議会の議員その他非常勤の職員の公務災害補償等に関する条例適用の職員です。

11 人事委員会の人事行政の運営等の状況

(1) 給与、勤務時間その他の勤務条件に関する報告及び勧告の状況

人事委員会は、職員の給与、勤務時間その他の勤務条件について、社会一般の情勢に適応した制度とし、適正な給与水準を確保するため、民間や国、他の地方公共団体の制度や給与水準の調査、分析及び研究を行い、その結果をもとに、報告及び勧告を行っています。

令和3年度は、10月14日に給与等に関する報告及び勧告を行い、概要は次のとおりでした。詳細については、県人事委員会ホームページをご確認ください。<https://www.pref.kanagawa.jp/docs/s3u/kyuyo/kankoku.html>

1 職員給与と民間給与との比較

(1) 月例給（毎月決まって支給される給与）

職員^{※1}と、これに類似する民間従業員（事務・技術関係職種）の本年4月分の給与月額について、役職段階、学歴及び年齢が同じ者同士を比較（ともに本年度の新規学卒の採用者を除く。）

民間従業員の給与（A）	職員の給与（B）	較差（A）－（B）	
		較差額	較差率 ^{※2}
393,451円	393,467円	△16円	0.00%

※1 職員給与算定の対象となる行政職給料表(1)及び学校行政職給料表適用職員（行政職員）

※2 民間従業員の平均給与月額が、公民比較の対象となる行政職員の平均給与月額を、どの程度上回っている（又は下回っている）かを示した割合

(2) 特別給（ボーナス）

職員の期末手当・勤勉手当の年間支給月数と昨年8月から本年7月までの1年間に民間従業員に支給された特別給（ボーナス）の支給月数を比較

民間従業員の年間支給月数（A）	職員の年間支給月数（B）	差（A）－（B）
4.30月 ^{※3}	4.45月	△0.15月

※3 昨年8月から本年7月までの実績である4.31月分について、国に準じて0.05月ごとの区切りとなるよう小数点以下第2位で二捨三入、七捨八入し、4.30月とした

2 本年の給与改定

(1) 月例給（毎月決まって支給される給与）

公民給与の較差が小さく、給料表及び諸手当の適切な改定を行うことが困難であることから、改定なし

(2) 期末手当・勤勉手当（ボーナス）

ア 民間との均衡を図るため、支給月数を0.15月分引下げ（4.45月→4.30月）

イ 民間の支給状況等を踏まえ、期末手当の支給月数に反映

一般の職員の場合の支給月数

	6月期	12月期	年間
令和3年度 期末手当	1.275月（支給済み）	1.125月（現行1.275月）	4.30月 （現行4.45月）
勤勉手当	0.95月（支給済み）	0.95月（改定なし）	
令和4年度 期末手当	1.20月	1.20月	4.30月
以降 勤勉手当	0.95月	0.95月	

(3) 実施時期

条例の公布の日

【参考】勧告どおり給与改定が実施された場合の行政職員の平均年間給与^{※4}への影響

改定前	改定後	差額
6,460千円	6,400千円	△60千円

※4 令和3年4月から令和4年3月までの平均年間給与額

・ 人件費への影響額

約△37億円（一般会計及び公営企業会計の計）

(2) 職員の競争試験及び選考の状況

令和3年度の職員採用試験は、申込者数(5,177人)、受験者数(3,298人)、競争倍率は、全試験平均で約6.2倍です。

令和3年度における職員の採用・昇任の実施状況は、次の表のとおりです。

		申 込 等		受 験 等			合 格		
		人 員 (A)	構成比	人 員 (B)	受験率 (B)/(A)	構成比	人 員 (C)	合格率 (C)/(B)	構成比
		人	%	人	%	%	人	%	%
採用	採用試験計	5,177	80.6	3,298	63.7	76.1	534	16.2	74.1
	I種	3,077	47.9	1,844	59.9	42.6	299	16.2	41.5
	III種	192	3.0	146	76.0	3.4	31	21.2	4.3
	公立小中学校等事務I種	67	1.0	42	62.7	1.0	8	19.0	1.1
	公立小中学校等事務III種	56	0.9	47	83.9	1.1	8	17.0	1.1
	免許資格職	463	7.2	314	67.8	7.2	71	22.6	9.8
	経 験 者	837	13.0	559	66.8	12.9	20	3.6	2.8
	警察事務I種	248	3.9	163	65.7	3.8	55	33.7	7.6
	警察事務III種	237	3.7	183	77.2	4.2	42	23.0	5.8
	採用選考計	1,250	19.4	1,034	82.7	23.9	187	18.1	25.9
	合 計	6,427	100.0	4,332	67.4	100.0	721	16.6	100.0
昇任	昇任選考計	125	100.0	125	100.0	100.0	125	100.0	100.0
合	計	6,552	—	4,457	68.0	—	846	19.0	—

(3) 勤務条件に関する措置の要求の状況

地方公務員法第46条の規定に基づき、職員から、給与、勤務時間その他の勤務条件に関する措置の要求があった場合に、同法第47条の規定に基づき、審査し、判定し、及び必要な勧告をすることとなっています。

令和3年度における措置の要求の処理状況は、次の表のとおりです。

年度当初 係属件数	新規要求 件 数	処 理 件 数					年 度 末 係属件数
		要求認容	棄 却	却 下	取 下 げ	計	
0 件	1 件	0 件	1 件	0 件	0 件	1 件	0 件

(4) 不利益処分に関する審査請求の状況

地方公務員法第49条の2の規定に基づき、職員から、懲戒その他その意に反する不利益な処分について審査請求があった場合に、同法第50条第1項及び第3項の規定に基づき、審査し、裁決を行い、及び必要な指示をすることとなっています。

令和3年度における審査請求事案の処理状況は、次の表のとおりです。

年度当初 係属件数	新規審査 請求件数	処 理 件 数						年 度 末 係属件数
		処分取消	処分修正	棄 却	却 下	取 下 げ	計	
4 件	3 件	0 件	0 件	1 件	0 件	0 件	1 件	6 件