

神奈川県立都市公園 位置図

1	三ツ池公園	P 4
2	保土ヶ谷公園	P 5
3	四季の森公園	P 6
4	東高根森林公園	P 7
5	塚山公園	P 8
6	観音崎公園	P 9
7	城ヶ島公園	P 10
8	葉山公園	P 11
9	はやま三ヶ岡山緑地	P 12
10	湘南汐見台公園	P 12
11	茅ヶ崎里山公園	P 13
12	湘南海岸公園	P 14
13	辻堂海浜公園	P 15
14	境川遊水地公園	P 16
15	大磯城山公園	P 17
16	秦野戸川公園	P 18
17	いせはら塔の山緑地公園	P 19
18	相模三川公園	P 20
19	座間谷戸山公園	P 21
20	七沢森林公園	P 22
21	あいかわ公園	P 23
22	相模原公園	P 24
23	津久井湖城山公園	P 25
24	相模湖公園	P 26
25	山北つぶらの公園	P 27
26	おだわら諏訪の原公園	P 28
27	恩賜箱根公園	P 29
	都市公園とは.....		P 30
	都市公園の種類.....		P 30
	神奈川県立都市公園の指定管理者制度.....		P 31
	Park-PFIとは.....		P 31
	だれもが楽しめる公園を目指して.....		P 32
	用語解説.....		P 33
	神奈川県立都市公園のあゆみ.....		P 34
	県立都市公園の主な文化・レクリエーション施設.....		P 36
	県立都市公園の有料スポーツ施設.....		P 37
	神奈川県内都市公園の現況.....		P 38





凡 例	
	市町村境
	高速・有料道路
	一般国道
	JR
	私鉄
	建設中の交通網

※一般国道・JR・私鉄は、県立都市公園に接する、主なもののみ記載しています。



みつ いけ 1 三ツ池公園

Mitsuike Park


桜咲き競う三つの池

横浜市の北東部に位置する、3つの大きな池をもつ公園です。

江戸時代に灌漑用水地として築かれた池の周辺には、2月の寒桜から4月中旬の八重桜まで咲き続ける約70品種およそ1000本の桜があり、「さくら名所100選」に選ばれています。冬には多くの水鳥を観察できるほか、野球場やテニスコートなどの運動施設や国際交流を記念する庭園などもあります。



公園を彩る桜



公園名の由来ともなった大きな池



韓国京畿道との友好提携を記念したコリア庭園でのイベント



テニスコート



公園データ

- 所在地 / 横浜市鶴見区三ツ池公園ほか
- 供用開始 / 1957年4月
- 開園面積 / 29.7ha
- アクセス / JR 鶴見駅から三ツ池公園行バス15分「公園正門」下車すぐ、ほか
- 公園種別 / 総合公園
- 問合せ先 / 三ツ池公園パークセンター
045-581-0287

サクラ
見頃: 3月上旬~4月下旬

ほどがや 2 保土ヶ谷公園

Hodogaya Park

アイコン説明		
 遊具	 水遊び	 芝生広場
 ウォーキング	 歴史	 花の名所
 体験	 眺望	

県立都市公園で唯一の運動公園

横浜市の中央部に位置する、様々なスポーツを楽しめる公園です。

第二次世界大戦時の防空大緑地から、戦後の農地解放にあわせて公園が計画されました。園内には、天然芝の野球場やサッカー場、ラグビー場など各種スポーツ施設のほか、音楽など文化活動の拠点となる「かながわアートホール」が整備され、多くの県民に利用されています。



サッカー場や硬式野球場など多様なスポーツ施設がそろう



黄金色に染まるイチョウ並木



天然芝のサッカー場



人工芝のラグビー場



公園データ

- 所在地 / 横浜市保土ヶ谷区花見台ほか
- 供用開始 / 1957年4月
- 開園面積 / 34.0ha
- アクセス / JR横浜駅から保土ヶ谷駅西口 行バス30分「保土ヶ谷野球場前」下車、ほか
- 公園種別 / 運動公園
- 問合せ先 / 保土ヶ谷公園管理事務所
045-333-5515
有料施設案内
045-331-5321

    ウメ
見頃: 2~3月

し き もり 3 四季の森公園

Shikinomori Park

四季を感じるヨコハマの里山

横浜市の北西部に位置する、自然を残しながらつくられた広大な公園です。

1980年代に市街化の波が押し寄せ、宅地化が計画された貴重な樹林地を守るため、自然を生かした公園として整備しました。ホタルが舞う湿地や水田、周囲の雑木林などが、四季の移ろいを感じさせてくれるほか、園内には、遊具広場やじゃぶじゃぶ池など子どもが楽しめる施設も整備しています。



秋色に染まる里山風景



初夏の空を泳ぐこいのぼり



北口広場



菜の花に染まる春の草原



公園データ

- 所在地 / 横浜市緑区寺山町
・旭区上白根町
- 供用開始 / 1988年4月
- 開園面積 / 45.3ha
- アクセス / JR・横浜市営地下鉄グリーンライン中山駅から徒歩15分ほか
- 公園種別 / 風致公園
- 問合せ先 / 四季の森公園管理事務所
045-931-7910



4 東高根森林公園

Higashi-Takane-shinrin Park

みどりと史跡の森へようこそ！

川崎市北西部に位置し、市街化が進んだ多摩丘陵の自然と古代遺跡を保全する公園です。古代芝生広場の下には、1970年頃の調査で判明した弥生時代から古墳時代の住居址が保全され、周囲のシラカシ林は、県指定天然記念物に指定されています。園内は、樹林地や湿地などの様々な空間が凝縮され、都会の喧騒を忘れることができる、緑に囲まれた憩いの場となっています。



紅葉した木々に囲まれる湿生植物園の池



湿生植物園で咲くシャガ



湿生植物園の木道



東高根遺跡が眠る古代芝生広場とシラカシ林



公園データ

- 所在地 / 川崎市宮前区神木本町二丁目
- 供用開始 / 1978年4月
- 開園面積 / 11.8ha
- アクセス / JR武蔵溝ノ口駅から鷺ヶ峰営業所行バス15分「森林公園前」下車 徒歩3分、ほか
- 公園種別 / 風致公園
- 問合せ先 / 東高根森林公園パークセンター 044-865-0801



つかやま 5 塚山公園

Tsukayama Park

横須賀港を見下ろす桜の名所

横須賀市北部の横須賀港を望む高台にある、最も古い県立都市公園の一つです。

明治時代から地域で親しまれていた「三浦安針墓」周辺の土地を、地元の方々からの寄付を受け、その後、公園として整備しました。園内には約 800 本の桜があり、園内の広場や眺望ポイントから見える周囲の山々が桜色で染まった景色は圧巻で、「かながわの景勝 50 選」に選定されています。



見晴らし台より横須賀港を望む



季節の花で彩られる花壇



さくら谷




公園から続くサクラ景色



公園データ

- 所在地 / 横須賀市西逸見町三丁目ほか
- 供用開始 / 1957年3月
- 開園面積 / 4.7ha
- アクセス / 京急線安針塚駅から徒歩20分、ほか
- 公園種別 / 地区公園
- 問合せ先 / 塚山公園管理事務所
046-823-2439

 サクラ
見頃: 3月下旬~4月上旬

かん のん ざき 6 観音崎公園

Kannonzaki Park

行き交う船を眺めながら…

三浦半島東端に位置し、岬状の台地と磯や砂浜などの自然海岸からなる、陸と海の自然などの魅力が凝縮された、広大な公園です。

観音崎自然博物館、横須賀美術館などの文化施設や、バーベキュー場があり、のんびりと一日を時間を過ごすことができます。また、日本初の洋式灯台の観音崎灯台や東京湾防備のための砲台跡など、近現代の歴史に触れることができます。



東京湾入口に臨む観音崎公園



四季折々の花が咲く花の広場



梅雨を彩るアジサイ



公園に眠る砲台跡



公園データ

- 所在地 / 横須賀市鴨居四丁目ほか
- 供用開始 / 1975年4月
- 開園面積 / 70.4ha
- アクセス / 京急線浦賀駅から観音崎行バス15分終点下車、ほか
- 公園種別 / 広域公園
- 問合せ先 / 観音崎公園パークセンター
046-843-8316



じょう が しま

7 城ヶ島公園

Jogashima Park

太平洋を望む360度のパノラマ

三浦半島の最南端にある、「城ヶ島」の東側に位置する公園です。

戦後に軍用地跡地を整備した公園で、東京湾防備のための砲台跡が残されています。房総半島から伊豆半島まで一望でき、県指定天然記念物のウミウ等の集団生息地を観察できるなど、貴重な自然環境を有しています。園内にはマツ林が広がり、初春に咲く八重咲きのスイセンも見所となっています。




上空からの城ヶ島。手前側が城ヶ島公園



1月下旬から2月が見頃の八重スイセン



ササ原の広がる独特な景観



安房埼灯台に沈む夕日



公園データ

- 所在地 / 三浦市三崎町城ヶ島
- 供用開始 / 1958年12月
- 開園面積 / 14.6ha
- アクセス / 京急線三崎口駅から城ヶ島行バス20分「白秋碑前」下車徒歩7分、ほか
- 公園種別 / 風致公園
- 問合せ先 / 城ヶ島公園管理事務所
046-881-6640

スイセン
見頃: 1月中旬～2月

は やま 8 葉山公園

Hayama Park

波の音、潮風、松林

三浦半島の西側に位置する、葉山御用邸に隣接する小さな公園です。

かつては御用邸付属の馬場が、戦後に県へ払い下げられたことから整備した公園で、御用邸の馬場であった頃から続くマツ林が特徴で、相模湾の向こうに富士山を眺めることができます。海水浴場に面しており、夏は賑やかですが、秋の訪れとともに、波音を聞きながら静かに散歩が楽しめる公園となります。



海辺で休める四阿



初夏に咲くハマナス



内陸側にあるマツ林の小道



冬景色



公園データ

- 所在地 / 三浦郡葉山町下山口
- 供用開始 / 1957年4月
- 開園面積 / 1.7ha
- アクセス / JR逗子駅から長井行バス15分「葉山公園前」下車徒歩3分、ほか
- 公園種別 / 近隣公園
- 問合せ先 / 葉山公園管理事務所
046-876-4601




9 はやま三ヶ岡山緑地

Hayama-Sangaokayama-ryokuchi Park

海から山頂までのハイキング

葉山公園の約1km北に位置する、樹林地の保護を目的とし、近郊緑地特別保全地区の公有地部分に、休憩施設など最小限の施設を整備した緑地です。3つのハイキングコースがあり、山頂からは富士山や丹沢山地、相模湾などを一望できます。



展望デッキから望む一色海岸



公園データ

- 所在地 / 三浦郡葉山町一色ほか
- 供用開始 / 1997年7月
- 開園面積 / 29.6ha
- アクセス / 【まなせコース】JR逗子駅から葉山一色行きバス「まなせ」下車徒歩3分、ほか
- 公園種別 / 都市林
- 問合せ先 / 葉山公園管理事務所
046-876-4601



10 湘南汐見台公園

Shonan-Shiomidai Park

駆けて、転んで、笑って

茅ヶ崎市南東部に位置し、辻堂海浜公園と同様の経緯を持つ小さな公園です。園内には、少年野球場や運動広場、ゆうぎ広場などがあり、地域の身近な公園として利用されています。



野球、サッカー、ラグビーなど様々なスポーツができる運動広場



公園データ

- 所在地 / 茅ヶ崎市汐見台
- 供用開始 / 1972年4月
- 開園面積 / 1.6ha
- アクセス / JR辻堂駅南口から平和学園循環バス「茅ヶ崎学園入口」下車徒歩5分、ほか
- 公園種別 / 近隣公園
- 問合せ先 / 辻堂海浜公園管理事務所
0466-34-0011



11 茅ヶ崎里山公園

Chigasaki-satoyama Park

人と自然が織りなす豊かな景観

茅ヶ崎市北部の丘陵地に位置し、谷戸田と周囲の樹林地が一体となった里山の風景を残した公園です。公園の中央にある柳谷では、田んぼや畑などの里山の風景を育んだ公園づくりに取り組んでいます。また、芝生が広がる多目的広場や大型遊具のある風の広場、丹沢の山並みを眺めることができるバーベキュー場など、家族連れで楽しめる様々な施設も整備しています。



中ノ谷池を泳ぐこいのぼり



湘南の丘のハナモモ



草原に広がるコスモス



春にはサクラで彩られる



公園データ

- 所在地 / 茅ヶ崎市芹沢
- 供用開始 / 2001年10月
- 開園面積 / 35.2ha
- アクセス / JR茅ヶ崎駅北口もしくは、小田急線・横浜市営地下鉄・相鉄線湘南台駅から文教大学行きバス「芹沢入口」下車徒歩5分
- 公園種別 / 広域公園
- 問合せ先 / 茅ヶ崎里山公園パークセンター 0467-50-6058



12 湘南海岸公園

Shonan-kaigan Park

なぎさの遊びのベースキャンプ

藤沢市の南東部に位置する、西に富士山、東に江の島を望める絶好のロケーションに恵まれた、相模湾に面する公園です。戦前に都市計画決定された公園のうち、戦後、過密化した海水浴場の分散と駐車場の確保を目的に整備しました。園内には、PFIにより整備した新江ノ島水族館、公園の管理運営とビーチレクリエーションを支えるサーフビレッジ等があります。



上空から望む湘南海岸公園



水の広場の噴水



湘南の広場



PFIで整備された新江ノ島水族館



公園データ

- 所在地 / 藤沢市鵠沼海岸一丁目ほか
- 供用開始 / 1957年11月
- 開園面積 / 17.4ha
- アクセス / 小田急線片瀬江ノ島駅から徒歩5分、ほか
- 公園種別 / 広域公園
- 問合せ先 / 公園管理事務所サーフビレッジ 0466-34-9912



13 辻堂海浜公園

Tsujido-kaihin Park

遊び相手はでっかい海と空

藤沢市南西部の辻堂海岸と辻堂団地に隣接し、広大な芝生広場のある開放感たっぷりの公園です。

戦前、公園一帯は、海軍の演習場だったことから戦後は駐留軍に接收され、返還後に一部を公園として整備しました。夏に人気のジャンボプールや子供たちに人気の交通公園などのほか、国道134号上部の「しょうなんの森」を通って、海岸にアクセスすることができます。



サザンセイルがシンボルの海の広場



色とりどりの花で染まる花の庭



ジャンボプール



色々な乗り物を体験できる交通公園



公園データ

- 所在地 / 藤沢市辻堂西海岸三丁目
- 供用開始 / 1971年4月
- 開園面積 / 19.9ha
- アクセス / JR辻堂駅南口から高砂・辻堂西海岸經由辻堂団地行きバス「辻堂海浜公園入口」下車、ほか
- 公園種別 / 総合公園
- 問合せ先 / 辻堂海浜公園管理事務所
0466-34-0011



14 境川遊水地公園

Sakaigawa-yusuichi Park

水害から暮らしを守る、潤いと安らぎのある水辺

横浜市戸塚区、泉区と藤沢市の境に位置し、境川の自然豊かな水辺空間と広大な遊水地の上部空間を有効利用した公園です。大雨時は河川の水を一時的に貯留することで洪水被害を軽減する施設として機能しますが、平常時は水辺を活かしたビオトープに生息する動植物の観察、運動施設でのスポーツ、芝生広場でのレクリエーションなど、様々な楽しむことができます。



子どもに人気の噴水広場



少年野球場



ビオトープをまたぐ鷺舞橋



今田遊水地芝生広場



公園データ

- 所在地 / 横浜市泉区下飯田町・藤沢市今田ほか
- 供用開始 / 2007年8月
- 開園面積 / 26.1ha
- アクセス / 小田急線・横浜市営地下鉄・相鉄線湘南台駅から徒歩約2km、ほか
- 公園種別 / 総合公園
- 問合せ先 / 境川遊水地情報センター
045-805-0223



15 大磯城山公園

Oiso-Joyama Park

日本情緒あふれる憩いと安らぎの庭園

大磯町南部の海岸沿いで、明治時代に立地した別荘の跡地を活用した公園です。

公園の北側は、別荘時代の邸園の雰囲気を活かし、国宝「如庵」を模したお茶室などのほか、地域の歴史や文化を伝える大磯町郷土資料館があります。公園の南側には、再建された旧吉田茂邸とモダニズムを加えた日本庭園があり、それぞれが激動の昭和の記憶を物語る場にもなっています。



再建された旧吉田茂邸と日本庭園



大磯町郷土資料館



秋にはライトアップされるモミジ



旧三井別邸地区の展望台から望む富士山



公園データ

- 所在地 / 中郡大磯町国府本郷ほか
- 供用開始 / 1987年4月
- 開園面積 / 10.0ha
- アクセス / JR大磯駅から二宮方面行バス10分「城山公園前」下車徒歩3分、ほか
- 公園種別 / 風致公園
- 問合せ先 / 大磯城山公園管理事務所
0463-61-0355

紅葉
見頃:11月下旬~12月上旬

16 秦野戸川公園

Hadano-Tokawa Park

川で遊び、野で学ぶ

秦野市の西部、表丹沢の登山口と水無川左右岸の河岸段丘を取り込んだ自然豊かな公園です。

公園中央を流れる水無川に架かる「風の吊り橋」が、公園のランドマークとなっており、クライミング3種競技ができるクライミング施設や多目的広場、野球場などの運動施設のほか、バーベキュー場、遊具広場、四季折々の花修景など、家族で一日楽しめる場となっています。



公園のシンボルである風の吊り橋



水遊びで賑わう水無川



チューリップが咲く小さな庭の見本園



山岳スポーツセンターとクライミング施設



公園データ

- 所在地 / 秦野市堀山下ほか
- 供用開始 / 1997年7月
- 開園面積 / 36.1ha
- アクセス / 小田急線渋沢駅から大倉行バス15分終点下車、ほか
- 公園種別 / 広域公園
- 問合せ先 / 秦野戸川公園パークセンター
0463-87-9020



17 いせはら塔の山緑地公園

Isehara-Tonoyama-ryokuchi Park

里山のみどりと眺望を楽しむ

伊勢原市西部、大山街道の北側に位置する「塔の山」北面の樹林を、保全する公園です。

本公園は、土地所有者からお借りした樹林地に散策路や広場などを整備し、パークセンターと駐車場などの公園部分と合わせて公開をしています。園内の森林の中を散策しながら、野鳥や草花の自然観察を楽しむことができ、展望広場からは、大山や横浜を眺望できます。



自然豊かな里山環境が残る園内



展望広場から眺める伊勢原市街



各種教室も開かれるパークセンター



塔の山山頂から見る大山



公園データ

- 所在地 / 伊勢原市三ノ宮ほか
- 供用開始 / 2014年7月
(市民緑地公開 2007年11月)
- 開園面積 / 全体 13ha
(都市公園 1.2ha、市民緑地 11.8ha)
- アクセス / 小田急伊勢原駅から栗原行きバス
「東京農大伊勢原農場前」下車徒歩13分、ほか
- 公園種別 / 都市林・市民緑地
- 問合せ先 / いせはら塔の山緑地公園パークセンター
0463-95-5551

