

पेस गर्नु भएन भने, भर्ना टेवा रकमको लागि समीक्षा गर्न मिल्दैन

◆ निम्न कागजातलाई कार्यालय कक्षमा पेस गर्नुहोस्।

※ आवेदन नगर्ने व्यक्तिले पनि आवेदन गर्न चाहे नचाहेको निश्चय गर्नका लागि, "भर्ना टेवा रकम पुष्टि पत्र (माइनम्बरको लागि)" अवश्य पनि पेस गर्नुहोस्।

- 1 भर्ना टेवा रकम पुष्टि पत्र (माइनम्बरको लागि)
- 2 उच्च माध्यमिक तहका विद्यालयहरूको भर्ना टेवा रकम प्राप्तीका लागि योग्यता प्रमाणीकरण आवेदनपत्र) फारम नं(1 .

◇ कागजात भर्दा, विशेषगरी निम्न निश्चय गर्नुपर्ने बुँदालाई सही तवरले लेख्नुहोस्।
लेख्नु भएको विषयवस्तुमा गल्ती भेटिए समीक्षा गर्नमा ढिलाइ हुन सक्छ।

- उच्च माध्यमिक तहका विद्यालयहरूको भर्ना टेवा रकम प्राप्ति योग्यता प्रमाणीकरण आवेदन फाराम (पछाडिको पृष्ठ)मा भएको संरक्षकको पूरा नाम, जन्ममिति
- उच्च माध्यमिक तहका विद्यालयहरूको भर्ना टेवा रकम प्राप्ति योग्यता प्रमाणीकरण आवेदन फाराम (पछाडिको पृष्ठ)को सन् 2023 जनवरी 1 तारिखको समयमा भएको ठेगाना स्थल

※ व्यक्तिगत नम्बर (माइनम्बर) थाहा हुने कागजात भने, पहिल्यै पेस गरिसक्नु भएकोले पुनः पेस गर्नुपर्ने आवश्यकता छैन।

◆ सन् 2022को आय सम्बन्धमा कर घोषणा गर्नु भएको छ?

◇ कर घोषणा नगरेको भए यथाशीघ्र घोषणा गर्न जानुपर्छ।

आर्थिक वर्ष 2023को कर रकम (सन् 2022 जनवरी 1 तारिखदेखि डिसेम्बर 31 तारिखसम्मको आय) अनुसार समीक्षा गरिन्छ। माइनम्बरबाट कर विवरण प्राप्त गर्ने कार्य गरिने भएकोले, त्यस समयसम्ममा कर घोषणा नगरेर, कर रकम निर्धारण नभएको खण्डमा, भर्ना टेवा रकमको समीक्षा गर्न मिल्दैन (लाभ भुक्तानी निर्धारण गर्न नमिल्ने भएर अध्यापन शुल्क तिर्नुपर्ने हुन्छ)।

(सन्दर्भ सामाग्री स्वरूप) भर्ना टेवा रकम प्रणाली भन्नाले ?

◇ भर्ना टेवा रकम प्रणाली भन्नाले?

आवेदन दिने प्रक्रिया अपनाउनाले, भर्ना टेवा रकम प्राप्त गर्न सकिन्छ। विद्यालयले विद्यार्थीको सट्टामा राष्ट्र (सरकार)बाट भर्ना टेवा रकम लिई, अध्यापन शुल्कमा भरण गर्ने भएकोले, विद्यार्थीले अध्यापन शुल्क चुक्ता गर्नुनपर्ने हुन्छ। (तसर्थ, यो वास्तविकतामा भर्ना टेवा रकम आफ्नो हातमा पर्ने प्रणाली होइन।)

◇ दायरामा पर्ने घरपरिवार?

तलको हिसाब सूत्र (संरक्षक (अभिभावकको अधिकार प्राप्त व्यक्ति) सबैजना) बमोजिम हिसाब गरेको राशि, ₹ 304,200 भन्दा कम (वार्षिक आय करिब 91 लाख येन भन्दा कम) भएका महानुभाव

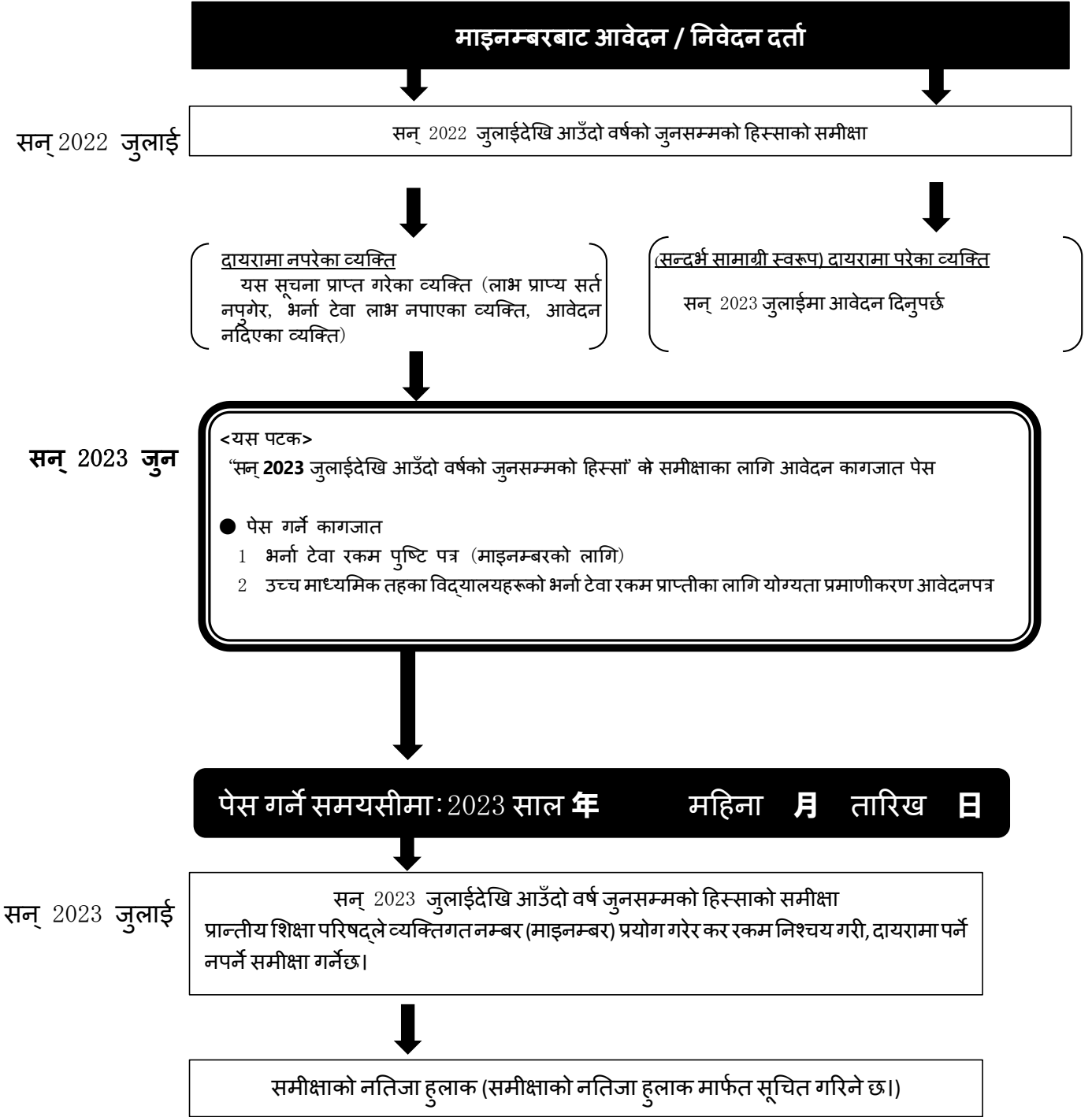
[हिसाब सूत्र] स्थानीयवासी करको कर लागेको मानक राशि × 6% - स्थानीयवासी करको समायोजित कटौती राशि

※ सरकारी नियममा निर्धारित शहर भएमा, "समायोजित कटौती राशि" लाई 3/4 ले गुणन गरेर हिसाब गर्ने।

※ सन् 2023 जुलाईको हिस्सादेखि सन् 2024को जुन महिनाको हिस्साको समीक्षा गर्दा, भुक्तानीको दायरामा पर्ने विद्यार्थीहरू चाँडै जन्मिएको र आश्रितले पाउने कर-कटौती लागु भएर अन्य उही शैक्षिक वर्षको विद्यार्थी भन्दा पनि एक वर्ष ढिला हुने अवस्थामा (सन् 2007 जनवरी 2 तारिखदेखि अप्रिल 1 तारिखमा जन्मिएका विद्यार्थी दायरामा पर्ने) तल उल्लिखित हिसाब सूत्र अनुसार दायरामा पर्ने घरपरिवारको निर्धारण गरिन्छ।

[सूत्र] (स्थानीय करको कर लागेको मानक राशि - 3 लाख 30 हजार येन) × 6% - स्थानीय करको समायोजित कर-कटौती राशि

◆ भर्ना टेवा रकम (सन् 2023 जुलाईदेखि आउँदो वर्ष जुनसम्मको हिस्सा) को समय तालिका



(सन्दर्भ सामाग्री) घरायसी खर्चमा आकस्मिक परिवर्तन भएका घरपरिवारलाई दिइने सहायता सम्बन्धमा

◇ घरायसी खर्चमा आकस्मिक परिवर्तन भएका घरपरिवारलाई दिइने सहायता भन्नाले?

- उच्च माध्यमिक तहका विद्यालयहरूको भर्ना टेवा रकमको समीक्षा गर्दा, वार्षिक आय करिब 91 लाख येन वा सो भन्दा बढी भएका घरपरिवारमा परेर, लाभ प्राप्तिको दायरामा नपरी, अध्यापन शुल्क वहन गर्नुहुने महानुभाव भएपनि, त्यसपछि परिस्थितिवस घरायसी खर्चमा आकस्मिक परिवर्तन (आम्दानीमा अत्याधिक कमी) आउन गई, एक निश्चित शर्त भित्र परिन्छ भने उच्च माध्यमिक विद्यालयहरूको भर्ना टेवा रकम प्रणालीको घरायसी खर्चमा आकस्मिक परिवर्तन हुँदाको सहायता*को दायरामा परिने हुनसक्छ।

※आर्थिक वर्ष 2023मा “उच्च माध्यमिक विद्यालयहरूको भर्ना टेवा रकम प्रणालीमा घरायसी खर्चमा आकस्मिक परिवर्तन हुँदाको सहायता” स्थापना गरिएको हो। विस्तृतमा कार्यकक्षमा सोधपुछ गर्नुहोस्।

नबुझिएको कुरा, खानागावा प्रान्त _____ उच्च माध्यमिक विद्यालयको कार्यकक्ष फोन नं. _____ मा सम्पर्क गर्नुहोला।

भर्ना टेवा रकम पुष्टि पत्र (माइनम्बरको लागि)

(आवेदन दिए पनि नदिए पनि अवश्य पनि पेस गर्नुहोस्।)

विद्यार्थीको नाम	क्लास	वर्ष	सेक्सन	नम्बर
संरक्षक (नाम थर) 1	दिउँसो सम्पर्क हुने	फोन नम्बर		
संरक्षक (नाम थर) 2	दिउँसो सम्पर्क हुने	फोन नम्बर		

ध्यान पुऱ्याउनु पर्ने बुँदा

- निश्चय गर्नुपर्ने बुँदाको नम्बर अनुसार भर्नुहोला।
- कृपया विद्यार्थी आफैले लेख्नुहोस् संरक्षकले लेखिदिन पनि मिल्छ।

निश्चय गर्नुपर्ने बुँदा 1

उच्च माध्यमिक तहका विद्यालयहरूको भर्ना टेवा रकममा आवेदन दिनुहुन्छ?

【निम्न मध्ये कुनै मा राइट चिन्ह लगाउनुहोस्।】



आवेदन दिन्छ।

(भर्ना टेवा रकमको दायरामा परेमा ,
अध्यापन शुल्क वहन गर्नुपर्ने छैन।)



आवेदन दिन्न।

(अध्यापन शुल्क तिर्नु पर्)

निश्चय गर्नुपर्ने बुँदा 2

पेस गर्नुपर्ने कागजात निश्चय गर्नुहोस्।

【पेस गर्नुपर्ने कागजात】

- भर्ना टेवा रकम पुष्टि पत्र (माइनम्बरको लागि) <मुख्य फारम> लेख्नु पर्ने यहाँ सम्म मात्र हो। मुख्य फारम पेस गर्नुहोस्। निश्चय गर्नुपर्ने बुँदा निश्चय गर्नुपर्ने केही पनि छैन। , का सम्बन्धमा 3

【पेस गर्नुपर्ने कागजात】

- भर्ना टेवा रकम पुष्टि पत्र (माइनम्बरको लागि) <मुख्य फारम>
- उच्च माध्यमिक तहका विद्यालयहरूको भर्ना टेवा रकम प्राप्तीका लागि योग्यता प्रमाणीकरण आवेदनपत्र आय अवस्था निवेदनपत्र /
- अन्य ()

आवेदन दिने व्यक्तिलेपछाडिको पृष्ठ समेत हेर्नुहोला,

विद्यालयमा प्राप्त मितिसन् साल महिना तारिख :

- निश्चय गर्नुपर्ने बुँदा 2 को पेस गर्नुपर्ने कागजातलाई, छात्रवृत्ति लाभ रकम भुक्तानी गर्ने कार्यमा पनि प्रयोग गरिनेछ।
- छात्रवृत्ति लाभ रकम (खानागावा प्रान्तका उच्च माध्यमिक तहका विद्यार्थीहरूको छात्रवृत्ति लाभ रकम) भन्नाले ?
जीवनयापन संरक्षण प्राप्त गरेका घरपरिवार अथवा बसोबास कर आय दरमा कर नलागेको घरपरिवारलाई दायरामा पार्दै, अध्यापन शुल्क बाहेकको शिक्षण खर्चको वहनलाई केही हलुका गराउनको लागि लाभ रकम (फिर्ता गर्नु नपर्ने) प्रदान गर्ने प्रणाली हो।
<सन्दर्भ सामाग्री> प्रान्तको वेबसाइट
<http://www.pref.kanagawa.jp/docs/en7/cnt/f531013/>
- छात्रवृत्ति लाभ रकमको भुक्तानी प्राप्त गर्नको लागि, भिन्नै आवेदन दिनुपर्ने हुन्छ।
- आवेदन दिँदा, जीवनयापन संरक्षण प्राप्त गरिरहेको प्रमाणपत्र, व्यक्तिगत नम्बर (माइनम्बर) भएको कागजात अथवा कर लागु प्रमाणपत्र आदि आवश्यक पर्छन्।
- आवेदन विधिहरूको लागि विद्यालयबाट भिन्नै जानकारी दिइनेछ। (जुन महिनाको अन्त्य तिर)
- भर्ना टेवा रकमको आवेदन दिँदा, व्यक्तिगत नम्बर (माइनम्बर) भएको कागजात पेस गरेको खण्डमा, छात्रवृत्ति लाभ रकमको आवेदन दिँदा, व्यक्तिगत नम्बर (माइनम्बर) भएको कागजात पुनः पेस गर्नुपर्ने आवश्यकता रहँदैन।
- लाभ भुक्तानीको दायरामा पर्ने सम्भावना भएका परिवारका महानुभावलाई, विद्यालयबाट सम्पर्क गरिने हुनसक्छ।

भर्ने उदाहरण

भर्नु भएको मिति लेख्नुहोस्।

令和〇年〇月〇日

神奈川県教育委員会 殿

高等学校等就学支援金

भर्ना टेवा रकम

受給資格認定申請書 (初回時)

高等学校等就学支援金 (以下「就学支援金」といいます。)の受給資格の認定を申請します。

उच्च माध्यमिक विद्यालय आदिमा भर्ना टेवा रकम प्राप्तिका लागि योग्यता प्रमाणीकरण आवेदनपत्र (पहिलो पटक)
उच्च माध्यमिक विद्यालय आदिको भर्ना टेवा रकम प्राप्त गर्ने योग्यता प्रमाणीकरण आवेदन गर्छौं
अब उपरान्त, "भर्ना टेवा रकम" भनिने।

収入状況届出書 (2回目以降)

すでに受給資格認定を受けているため、就学支援金の支給に関して、保護者等の収入の状況に関する事項について、届け出ます。

आय अवस्था दर्ता पत्र(दोस्रो पटक पछि)

उच्च माध्यमिक विद्यालय आदिको अध्ययन टेवा रकम प्राप्ति सम्बन्धमा, संरक्षक व्यक्ति लगायतको आय-अवस्था बारेका बुँदामा निवेदन पेश गर्छौं।

(上の2つの□のうち、いずれかの□にレ印を付けてください。)(次の事項を必ず確認の上、両方の□にレ印を付けてください。)

यस आवेदन पत्र अथवा निवेदन पत्रको लिखित विषयवस्तु, वास्तविकतासँग फरक परेको छैन।

यस आवेदन पत्र अथवा निवेदन पत्रमा झुठो वर्णन पेश गरि, भर्ना टेवा रकम प्राप्त गराएको अवस्थामा, अवैध लाभ जफत हुने या ३ वर्ष भन्दा कमको कैद अथवा १० लाख जापानी येन भन्दा कमको जर्रीवाना लगायतका सजाय पनि हुन सक्ने कुरामा मन्सुरी जनाउँछु।

(以下の空欄に生徒本人が署名してください。保護者等による代筆も可能です。記入に当たっては、別紙の「記入上の注意」及び「留意事項」をよく読んでから記入してください。)

Table with columns for name (ふりがな), family name (ほんごう), and given name (こたろう). Student name: 子太郎.

生徒の生年月日: 平成19年8月15日

生徒の住所: 神奈川県横浜市 中区日本大通り1000

保護者等の電話番号: 父090-0000-0000 母080-0000-0000

保護者等の電子メールアドレス: XXXXXXXXXXXX@XXXXX.XX.XX

生徒が在学する学校の名称: 神奈川県立〇〇学校

【1. उच्च माध्यमिक विद्यालयहरूमा अध्ययनरत अवधि बारेमा】

(स्पन्दू ज्योउ-न्योउ तोदोके-स्यो भनिने 'आम्दानी अवस्था निवेदन दर्ता पत्र' हो भने लेख्न नपर्ने)

※निम्न मध्ये कुनै एक लागू हुने व्यक्तिले भर्ना टेवा रकमको ग्रहण योग्यता प्रमाणीकरणको आवेदन दिन सक्दैन।

• उच्च माध्यमिक विद्यालय आदि (अध्ययन अवधि ३ वर्ष भन्दा कम भएको व्यक्ति बाहेक) दीक्षित वा समाप्त गरेको व्यक्ति

• उच्च माध्यमिक विद्यालय आदिमा अध्ययनरत रहेको समयावधि (निर्धारित समय प्रणाली तथा सञ्चार प्रणाली आदिलाई ४ भागको ३ स्वरूप हिसाब) सबै गरि ३६ महिना भन्दा बढी भएको व्यक्ति (यद्यपि, भर्ना टेवा रकमको प्राप्ति रोकिएको समयावधि भने समावेश गर्दैन)

Table with 4 columns: Current/Previous school name, Dates, School type/Level, and School name. Includes '神奈川県立〇〇学校' and '①高等学校(全日制)'.

एकमा चिन्ह लगाउनुहोस्।
लाभ ग्रहण योग्यता प्रमाणित नभएका व्यक्तिले माथिको "लाभ ग्रहण योग्यता प्रमाणीकरण आवेदन पत्र" मा, पहिले नै प्रमाणीकरण भै सकेका व्यक्तिले तलको "आय अवस्था दर्ता पत्र" मा L-राइट चिन्ह लगाउनुहोला।

पुष्टि गरेपछि, निम्न २ बुँदामा अवश्य पनि ✓ चिन्ह लगाउनुहोस्।

कृपया विद्यार्थी आफैले लेख्नुहोस् संरक्षकले लेखिदिन पनि मिल्छ।

विद्यार्थीको नाम अङ्ग्रेजी अक्षर र जापानी ध्वनात्मक अक्षरमा लेख्नुहोस्।

विद्यार्थीको जन्ममिति लेख्नुहोस्।

विद्यार्थीको ठेगाना लेख्नुहोला।

फोन नम्बर लेख्दा, दिउँसो सम्पर्क हुने संरक्षकहरू सबैजनाको सम्पर्क नम्बर लेख्नुहोला।
इमेल एड्रेस लेख्दा, सम्पर्क हुने एउटा उल्लेख गर्नुहोस्।

हाल अध्ययनरत रहेको उच्च माध्यमिक विद्यालयमा भर्ना (अर्को विद्यालयबाट स्थानान्तरण) गरेको मिति उल्लेख गर्नुहोस्।

विगतमा उच्च माध्यमिक विद्यालय आदिमा अध्ययन गरेको भए उल्लेख गर्नुहोला।

आवेदन नदिएमा,

अध्यापन शुल्क तिर्नुपर्ने हुन्छ !

◆ निम्न कागजातलाई कार्यालय कक्षमा पेस गर्नुहोस्।

※ आवेदन नगर्ने व्यक्तिले पनि आवेदन गर्न चाहे नचाहेको निश्चय गर्नका लागि, “भर्ना टेवा रकम पुष्टि पत्र (माइनम्बरको लागि)” अवश्य पनि पेस गर्नुहोस्।

- 1 भर्ना टेवा रकम पुष्टि पत्र (माइनम्बरको लागि)
- 2 उच्च माध्यमिक तहका विद्यालयहरूको भर्ना टेवा रकम प्राप्तीका लागि योग्यता प्रमाणीकरण आवेदनपत्र . फारम नं)1 (
- 3 व्यक्तिगत नम्बर कार्ड आदिको फोटोकपि टाँस्ने कागज
 ※ सिद्धान्ततः संरक्षक (अभिभावकको अधिकार प्राप्त व्यक्ति)को व्यक्तिगत नम्बर (माइनम्बर) भएको कागजातलाई टाँस्ने कागजमा गम लगाएर टाँस्नुहोला। (पृष्ठ 3 मा हेर्नुहोस्)
- 4 संरक्षक (अभिभावकको अधिकार प्राप्त व्यक्ति) को फोटो टाँसेको परिचय पत्रको फोटोकपि

◆ कागजात भर्दा, विशेषगरी निम्न निश्चय गर्नुपर्ने बुँदालाई सही तवरले लेख्नुहोस्।

लेख्नु भएको विषयवस्तुमा गल्ती भेटिए समीक्षा गर्नमा ढिलाइ हुन सक्छ।

- उच्च माध्यमिक तहका विद्यालयहरूको भर्ना टेवा रकम प्राप्ति योग्यता प्रमाणीकरण आवेदन फाराम (पछाडिको पृष्ठ)मा भएको संरक्षकको पूरा नाम, जन्ममिति
- उच्च माध्यमिक तहका विद्यालयहरूको भर्ना टेवा रकम प्राप्ति योग्यता प्रमाणीकरण आवेदन फाराम (पछाडिको पृष्ठ)को सन् 2023 जनवरी 1 तारिखको समयमा भएको ठेगाना स्थल

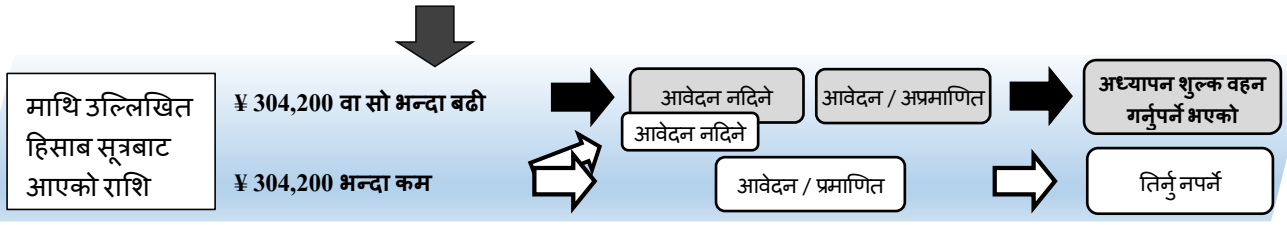
◆ वार्षिक आम्दानी करिब 91 लाख येन वा सो भन्दा बढी भएका घरपरिवार भने, भर्ना टेवा रकम प्रणालीको दायरा बाहिर पर्नेछन्।

- ◇ तलको हिसाब सूत्र (संरक्षक (अभिभावकको अधिकार प्राप्त व्यक्ति) सबैजना) बमोजिम हिसाब गरेको राशि, 『3 लाख 4 हजार 2 सय येन वा सो भन्दा बढी (वार्षिक आम्दानी करिब 91 लाख येन वा सो भन्दा बढी)』 भएका घरपरिवारले अध्यापन शुल्क तिर्नुपर्ने हुन्छ।
- ※ वार्षिक आय 91 लाख भनेको अन्दाजी मानक भएकोले, उक्त रकम नाघेपनि हिसाब गर्दा 3 लाख 4 हजार 2 सय येन भन्दा कम हुन आयो भने भर्ना टेवा रकम प्रणालीको दायरामा पर्ने अवस्था पनि हुनसक्छ।

【हिसाब सूत्र】 स्थानीयवासी करको कर लागेको मानक राशि × 6% - स्थानीयवासी करको समायोजित कटौती राशि

※ सरकारी नियममा निर्धारित शहर भएमा, “समायोजित कटौती राशि” लाई 3/4 ले गुणन गरेर हिसाब गर्ने।
 ※ भर्ना टेवा रकमको भुक्तानी प्राप्ति गर्न लागेको विद्यार्थी स्वयं चाँडै जन्मिएकोले, आश्रितले पाउने कर-कटौती लागु भएर अन्य उही शैक्षिक वर्षको विद्यार्थी भन्दा पनि एक वर्ष ढिला हुने अवस्था (सन् 2023 जुलाईदेखि आउँदो सालको जुनसम्मको हिसाको सम्बन्धमा, सन् 2007 जनवरी 2 तारिखदेखि अप्रिल 1 तारिख बीचमा जन्मिएको विद्यार्थी दायरामा पर्ने) मा, संरक्षकहरूको कर लाग मानक राशिबाट 3 लाख 30 हजार येन कर-कटौती भएको राशि अनसार हिसाब निकालिने

संरक्षकको **करयोग्य मानक राशि** आदि **रयिनापोर्टल HP माइपोर्टल (रयिनापोर्टल) बाट “मेरो जानकारी”** अर्थात् तपाईंको जानकारी भन्ने **फिचरबाट** गर्न सकिन्छ। ※ माइनम्बर कार्ड आवश्यक पर्छ।



※ अध्यापन शुल्क वहन गर्नुपर्ने भएमा, सन् 2023 अगस्ट पछि उच्च माध्यमिक विद्यालयबाट जानकारी गराइन्छ।

◆ भर्ना टेवा रकम (सन् 2023 जुलाईदेखि आउँदो वर्ष जुनसम्मको हिस्सा)को समय तालिका

सन् 2023 जुन

【भर्ना टेवा रकमको लागि आवेदन दिने भए】

● पेस गर्ने कागजात

- 1 भर्ना टेवा रकम पुष्टि पत्र (माइनम्बरको लागि)
- 2 उच्च माध्यमिक तहका विद्यालयहरूको भर्ना टेवा रकम प्राप्तीका लागि योग्यता प्रमाणीकरण आवेदनपत्र . फारम नं)1 (
- 3 व्यक्तिगत नम्बर कार्ड आदिको फोटोकपि टाँस्ने कागज
- 4 संरक्षक (अभिभावकको अधिकार प्राप्त व्यक्ति) को फोटो टाँसेको परिचय पत्रको फोटोकपि

【आवेदन नदिने भए】

● पेस गर्ने कागजात

- 1 भर्ना टेवा रकम पुष्टि पत्र

पेस गर्ने समयसीमा: 2023 साल 年 महिना 月 तारिख 日

सन् 2023 जुलाईदेखि आउँदो वर्ष जुनसम्मको हिस्साको समीक्षा

सन् 2023 जुलाई

प्रान्तीय शिक्षा परिषद्ले व्यक्तिगत नम्बर (माइनम्बर) प्रयोग गरेर कर रकम निश्चय गरी, दायरामा पर्ने नपर्ने समीक्षा गर्नेछ।

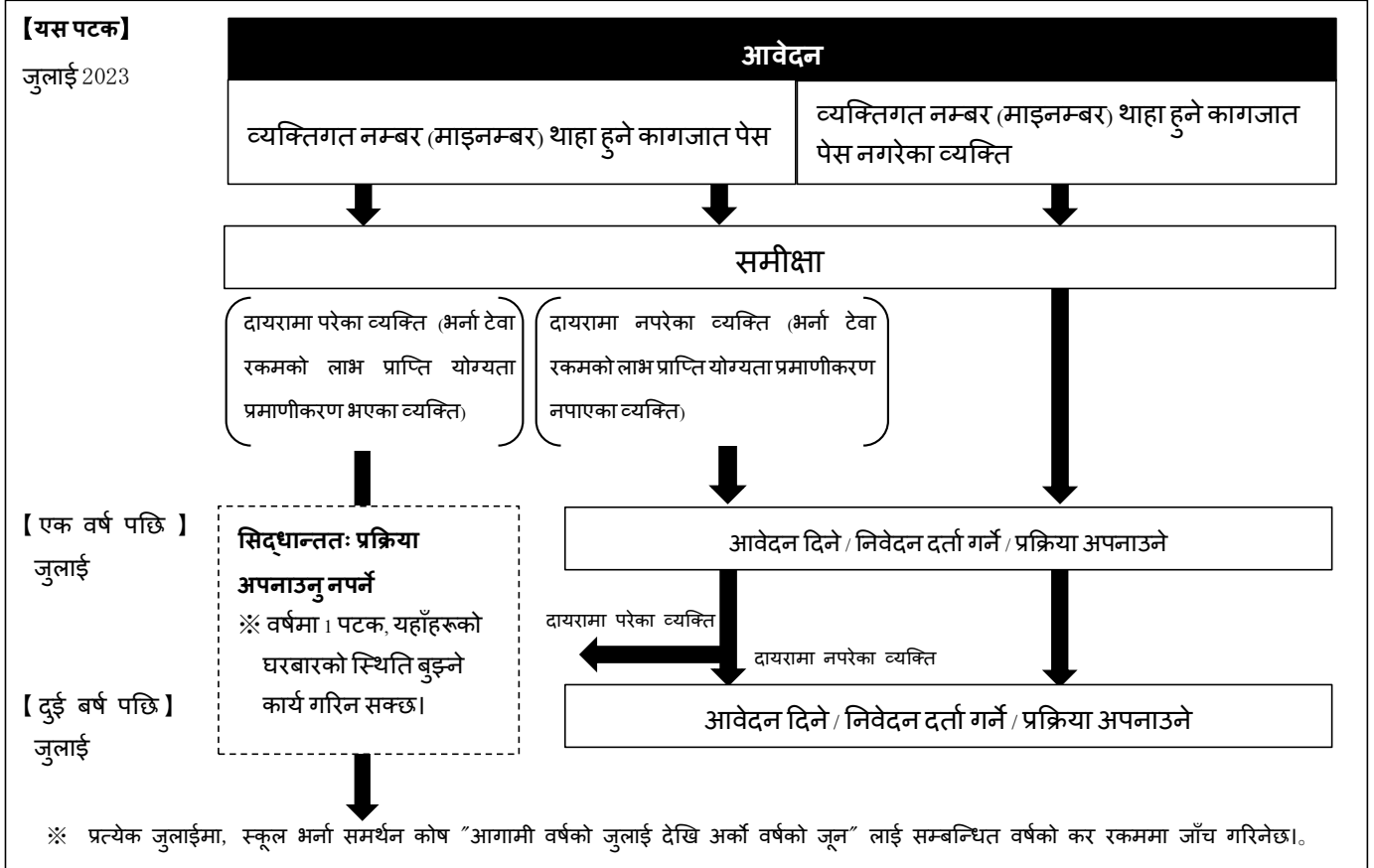
समीक्षाको नतिजा हलाक (समीक्षाको नतिजा हलाक मार्फत सूचित गरिने छ।)

※ भर्ना टेवा रकमको भुक्तानी प्राप्त गर्नसक्ने घरपरिवार भएपनि, आवेदन ढिला दिने, आवेदन नदिने गरेको खण्डमा, अध्यापन शुल्क चुक्ता गर्नुपर्ने भएकोले ध्यान पुऱ्याउनुहोस्।

※ अध्यापन शुल्क वहन गर्नुपर्ने भएमा, सन् 2023 अगस्ट पछि उच्च माध्यमिक विद्यालयबाट जानकारी गराइन्छ।

◆ भर्ना टेवा रकमको आवेदन दिँदा माइनम्बरले सजिलो हुन्छ।

- इनम्बर भएको कागजात पेस गरी, भर्ना टेवा रकमको दायरामा परेका व्यक्ति (प्राप्त गर्ने योग्यता प्रमाणित भएका व्यक्ति) को लागि, घरको अवस्था नबदलिए सम्म, **दीक्षान्त हुँदासम्म सिद्धान्ततः आवेदन प्रक्रिया आवश्यक नपर्ने** हुन्छ।
- माइनम्बर थाहा हुने कागजात पेस नगरेका (माइनम्बरको सट्टा, कर लागु प्रमाणपत्र आदि पेस गरेका) व्यक्तिले, **हरेक वर्षको जुलाईमा पुनः प्रक्रिया अपनाउनु पर्ने** हुन्छ।
- भर्ना टेवा रकमको दायरामा नपरेका व्यक्ति (लाभ प्राप्त योग्यता प्रमाणीकरण नपाएका व्यक्ति) ले, **त्यसपछिको वर्षको जुलाईमा आवेदनको प्रक्रिया अपनाउनु पर्ने आवश्यकता** रहन्छ तर, **व्यक्तिगत नम्बर (माइनम्बर) थाहा हुने कागजात पुनः पेस गर्नुपर्ने भने हुँदैन।**



◆ व्यक्तिगत नम्बर (माइनम्बर) भएको कागजात भन्नाले?

- व्यक्तिगत नम्बर कार्डको फोटोकपि
 - व्यक्तिगत नम्बर (माइनम्बर) उल्लेख भएको बसोबास पत्रको प्रतिलिपि
 - व्यक्तिगत नम्बर (माइनम्बर) उल्लेख भएको बसोबास तथ्य उल्लेखित प्रमाणपत्रको सक्कल वा फोटोकपि
- ※ बसोबास पत्र वा बसोबास तथ्य उल्लेखित प्रमाणपत्र, संरक्षक (अभिभावकको अधिकार प्राप्त व्यक्ति) बाहेकका व्यक्तिको हकमा भने, व्यक्तिगत नम्बर (माइनम्बर) उल्लेख नभएको पत्र पेस गर्नुहोला।



【सावधानी अपनाउनु पर्ने बुँदा】

सिद्धान्ततः व्यक्तिगत नम्बर सूचना कार्ड, प्रयोग गर्न मिल्दैन।



तथापि, उल्लिखित तथ्य (नामथर, ठेगाना, जन्ममिति, लिङ्ग, व्यक्तिगत नम्बर) मा परिवर्तन गर्नुपर्ने अवस्था सिर्जना नभई, उल्लिखित तथ्यमा परिवर्तन नआएको खण्डमा, वा डिजिटल कार्यविधि ऐन प्रारम्भ मिति (सन् 2020 मे 25 तारिख) वा सो भन्दा अघि व्यक्तिगत नम्बर सूचना कार्डको उल्लिखित तथ्यको परिवर्तन प्रक्रिया सम्पन्न गरेको अवस्थामा मात्र, प्रयोग गर्न मिल्नेछ।

※ व्यक्तिगत नम्बर सूचनापत्र, व्यक्तिगत नम्बर कार्ड जारी आवेदन फाराम या तिनीहरूको फोटोकपी, कानुनी नजरमा, माइनम्बर पुष्टि गर्ने कागजात नहुने भएकोले प्रयोग गर्न मिल्दैन।

◆ व्यक्तिगत नम्बर (माइनम्बर) लिनु वा प्रयोग गर्नुको उद्देश्य?

◇ “स्थानीय करको कर योग्य मानक राशि” र “स्थानीय करको समायोजित कटौतीको राशि” पुष्टि गर्नको लागि प्रयोग गरिन्छ।

※ जीवनयापन संरक्षण (निर्वाह सहायता) प्राप्त गर्ने घरपरिवारका सम्बन्धमा, लाभ प्राप्त अवस्था हेर्नका निमित्त प्रयोग गरिने हुनसक्छ।

◆ सन् 2022को आय सम्बन्धमा कर घोषणा गर्नु भएको छ?

◇ कर घोषणा नगरेको भए यथाशीघ्र घोषणा गर्न जानुपर्छ।

आर्थिक वर्ष 2023को कर रकम (सन् 2022 जनवरी 1 तारिखदेखि डिसेम्बर 31 तारिखसम्मको आय) अनुसार समीक्षा गरिन्छ।

माइनम्बरबाट कर विवरण प्राप्त गर्ने कार्य गरिने भएकोले, त्यस समयसम्ममा कर घोषणा नगरेर, कर रकम निर्धारण नभएको खण्डमा, भर्ना टेवा रकमको समीक्षा गर्न मिल्दैन (लाभ भुक्तानी निर्धारण गर्न नमिल्ने भएर अध्यापन शुल्क तिर्नुपर्ने हुन्छ)

◆ व्यक्तिगत नम्बर (माइनम्बर) बाहेकको कागजातले आवेदन दिएका व्यक्ति

◇ कर लागु प्रमाण (खाजेइ स्योउमेइ स्यो) आदिले आवेदन गर्न पनि सकिने छ।

इच्छा लागेका महानुभावले कार्यकक्षमा भन्नुहोला

यस अवस्थामा, तपाईंले हालको वर्षको ट्याक्सेशन प्रमाणपत्र र अन्य कागजातहरू हरेक वर्ष जुलाईमा स्नातकसम्म बुझाउनु पर्छ।

(सन्दर्भ सामाग्री) धरायसी खर्चमा आकस्मिक परिवर्तन भएका घरपरिवारलाई दिइने टेवा सम्बन्धमा

◇ धरायसी खर्चमा आकस्मिक परिवर्तन भएका घरपरिवारलाई दिइने टेवा भन्नाले?

- उच्च माध्यमिक तहका विद्यालयहरूको भर्ना टेवा रकमको समीक्षा गर्दा, वार्षिक आय करिब 91 लाख येन वा सो भन्दा बढी भएका घरपरिवारमा परेर, लाभ प्राप्तिको दायरामा नपरी, कक्षा शुल्क वहन गर्नुहुने महानुभाव भएपनि, त्यसपछि परिस्थितिवस धरायसी खर्चमा आकस्मिक परिवर्तन (आम्दानीमा अत्याधिक कमी) आउन गई, एक निश्चित शर्त भित्र परिन्छ भने उच्च माध्यमिक विद्यालयहरूको भर्ना टेवा रकम प्रणालीको धरायसी खर्चमा आकस्मिक परिवर्तन हुँदाको सहायता*को दायरामा परिने हुनसक्छ।

※आर्थिक वर्ष 2023मा “उच्च माध्यमिक विद्यालयहरूको भर्ना टेवा रकम प्रणालीमा धरायसी खर्चमा आकस्मिक

परिवर्तन हुँदाको सहायता” स्थापना गरिएको हो। विस्तृतमा कार्यकक्षमा सोधपुछ गर्नुहोस्।

भर्ना टेवा रकम पुष्टि पत्र (माइनम्बरको लागि)

(आवेदन दिए पनि नदिए पनि अवश्य पनि पेस गर्नुहोस्।)

विद्यार्थीको नाम	क्लास	वर्ष	सेक्सन	नम्बर
संरक्षक (नाम थर) 1	दिउँसो सम्पर्क हुने	फोन नम्बर		
संरक्षक (नाम थर) 2	दिउँसो सम्पर्क हुने	फोन नम्बर		

ध्यान पुऱ्याउनु पर्ने बुँदा

- निश्चय गर्नुपर्ने बुँदाको नम्बर अनुसार भर्नुहोला।
- कृपया विद्यार्थी आफैले लेख्नुहोस् संरक्षकले लेखिदिन पनि मिल्छ।

निश्चय गर्नुपर्ने बुँदा

उच्च माध्यमिक तहका विद्यालयहरूको भर्ना टेवा रकममा आवेदन दिनुहुन्छ?

【निम्न मध्ये कुनै मा राइट चिन्ह लगाउनुहोस्।】

आवेदन दिन्छु।

(भर्ना टेवा रकमको दायरामा परेमा, अध्यापन शुल्क वहन गर्नुपर्ने छैन।)

आवेदन दिन्न।

(अध्यापन शुल्क तिर्नु पर्छ)

निश्चय गर्नुपर्ने बुँदा 2

पेस गर्नुपर्ने कागजात निश्चय गर्नुहोस्।

【पेस गर्नुपर्ने कागजात】

भर्ना टेवा रकम पुष्टि पत्र (माइनम्बरको लागि) <मुख्य फारम>
लेख्नु पर्ने यहाँ सम्म मात्र हो। मुख्य फारम पेस गर्नुहोस्।
निश्चय गर्नुपर्ने बुँदा 3 का सम्बन्धमा, निश्चय गर्नुपर्ने केही पनि छैन।

【पेस गर्नुपर्ने कागजात】

- भर्ना टेवा रकम पुष्टि पत्र (माइनम्बरको लागि) <मुख्य फारम>
- उच्च माध्यमिक तहका विद्यालयहरूको भर्ना टेवा रकम प्राप्तीका लागि योग्यता प्रमाणीकरण आवेदनपत्र आय अवस्था निवेदनपत्र
- व्यक्तिगत नम्बर कार्ड लगायतको फोटोकपि टाँस्ने कागज
- संरक्षकको फोटो टाँसेको परिचय पत्रको फोटोकपि
※ विद्यार्थी स्वयंले पेस गर्नुपर्ने कागजात एक सेट सिँधै पेस गर्ने हो भने, परिचय पत्रको फोटोकपिको आवश्यकता पर्दैन।
- अन्य ()

निश्चय गर्नुपर्ने बुँदा 3

- निश्चय गर्नुपर्ने बुँदा , छात्रवृत्ति लाभ रकम प्रणालीको दायरामा पर्ने सम्भावना रहेका घरपरिवारको व्यक्तिलाई , को पेस गर्नुपर्ने कागजात हेरेर विद्यालयले सम्पर्क गर्ने हुन सक्छ।
- छात्रवृत्ति लाभ रकमको आवेदन गर्दा को 2 निश्चय गर्नुपर्ने बुँदा , भर्ना टेवा रकमको आवेदनमा पेस गरेको कागजात पेस नगरे पनि हुने हुनसक्छ।
- छात्रवृत्ति लाभ रकम प्रणालीको बारेमा , लेख्ने उदाहरण हेर्नुहोस्। ”

आवेदन दिने व्यक्तिलेपछाडिको पृष्ठ समेत ,

निश्चय गर्नुपर्ने बुँदा 4

व्यक्तिगत नम्बर कार्ड आदिको फोटोकपि टाँस्ने कागज माथि लेख्दा या टाँस्दा सतर्कता अपनाउनु पर्ने बुँदा

- मोटो धर्को भित्रको ठाउँमा हातले लेख्नुहोला।
[भर्ने ठाउँ]
 - निश्चय गर्नुपर्ने बुँदा 5: विद्यार्थीको नाम थर, काताकानामा
 - निश्चय गर्नुपर्ने बुँदा 6: संरक्षकको सङ्ख्या
संरक्षक 1 को नाम थर, व्यक्तिगत नम्बर (माइनम्बर), जन्म मिति
संरक्षक 2 को नाम थर, व्यक्तिगत नम्बर (माइनम्बर), जन्म मिति
- ※ एकल अभिभावक भएको अवस्थामा, संरक्षक 1 को ठाउँमा मात्र भर्नुहोला।
- संरक्षक सदस्य सबैको व्यक्तिगत नम्बर कार्डको फोटोकपि, लाई सम्बन्धित स्तम्भमा गम लगाएर टाँस्नुहोला।
- व्यक्तिगत नम्बर कार्डको फोटोकपि, पेस गर्न नसक्ने अवस्थामा, संरक्षक सबै सदस्यको व्यक्तिगत नम्बर उल्लेखित बसोबास पत्रको प्रतिलिपि, अथवा बसोबास तथ्य उल्लेखित प्रमाणपत्रको सक्कल वा फोटोकपिलाई मुख्य फारमसँगै राखेर पेस गर्नुहोला (टाँस्ने कागज माथि टाँस्नु पर्ने आवश्यकता रहँदैन)।
- ※ सिद्धान्ततः व्यक्तिगत नम्बर सूचना कार्ड, प्रयोग गर्न मिल्दैन।
तथापि, उल्लिखित तथ्य (नामथर, ठेगाना, जन्ममिति, लिङ्ग, व्यक्तिगत नम्बर)मा परिवर्तन गर्नुपर्ने अवस्था सिर्जना नभई, उल्लिखित तथ्यमा परिवर्तन नआएको खण्डमा, वा डिजिटल कार्यविधि ऐन प्रारम्भ मिति (सन् 2020 मे 25 तारिख) वा सो भन्दा अघि व्यक्तिगत नम्बर सूचना कार्डको उल्लिखित तथ्यको परिवर्तन प्रक्रिया सम्पन्न गरेको अवस्थामा मात्र, प्रयोग गर्न मिल्नेछ।

व्यक्तिगत नम्बर कार्ड आदिको फोटोकपि टाँस्ने कागज माथि भर्ने/ टाँस्ने गर्नुहोला।



तर्फ अगाडि बढ्नुहोस्।

निश्चय गर्नुपर्ने बुँदा 5

- (विद्यालयले प्रयोग गर्ने स्तम्भ) यो भन्दा तल विद्यालयले भर्नेछ। कृपया नभर्नुहोला।
- 提出状況の確認

提出書類 提出方法		提出区分	確認票	申請書	台紙	個人番号 コピー		身分証明書 呈示		身分証明書 コピー提出		生保証明	その他
						保護者 1	保護者 2	保護者 1	保護者 2	保護者 1	保護者 2		
対面	生徒本人												
	保護者全員												
	保護者一部												
	その他												
郵送・封入													

विद्यालयमा प्राप्त मिति: सन् _____ साल _____ महिना _____ तारिख

व्यक्तिगत नम्बर कार्ड आदिको फोटोकपि टाँस्ने कागज

निश्चय गर्नुपर्ने बुँदा 5

विद्यालयमा प्राप्त मिति: सन्

साल

महिना

विद्यार्थीको नाम थर, काताकानामा समेत भर्नुहोस्।

विद्यालयको नाम	खानागावा प्रान्तीय ●● उच्च माध्यमिक विद्यालय
विद्यालयको प्रकार, पाठ्यक्रम(सङ्काय), विषय	
विद्यार्थीको नाम थरलाई काताकानामा	
विद्यार्थीको नाम थर	

निश्चय गर्नुपर्ने बुँदा 6

- व्यक्तिगत नम्बर (माइनम्बर) भएको कागजात पेस गर्ने संरक्षकको सङ्ख्या उल्लेख गर्नुहोस्।
- संरक्षकको नाम थर, व्यक्तिगत नम्बर (माइनम्बर), जन्म मिति भर्नुहोस्।
- व्यक्तिगत नम्बर कार्डको फोटोकपि, वा व्यक्तिगत नम्बर सूचना कार्डको फोटोकपिलाई तल गम लगाएर टाँस्नुहोला।
- बसोबास पत्रको प्रतिलिपि, वा बसोबास तथ्य उल्लेखित प्रमाणपत्रको सक्कल वा फोटोकपि भए, गम लगाएर नटाँसी त्यत्तिकै पेस गर्नुहोला।

उच्च माध्यमिक तहका विद्यालयहरूको भर्ना टेवा रकमको आवेदन (निवेदन) गर्नका लागि, संरक्षक जनाको व्यक्तिगत नम्बर (माइनम्बर) भएको कागजात पेस गर्नुछु। साथै, खानागावा प्रान्तका उच्च माध्यमिक तहका विद्यार्थीहरूको छात्रवृत्ति लाभ रकमको आवेदन दिने दायरामा परेको खण्डमा, आवेदन दिँदा पेस गरेको व्यक्तिगत नम्बर (माइनम्बर) प्रयोग गर्ने सम्बन्धमा मन्जुरी जनाउँछु।

संरक्षक 1 को नाम थर	व्यक्तिगत नम्बर (माइनम्बर)	जन्म मिति
		सन् साल महिना तारिख
<p>गम लगाएर टाँस्ने अगाडिको भाग</p> <p>व्यक्तिगत नम्बर कार्डको फोटोकपि (अगाडिको भाग)</p> <p>※ टाँस्ने व्यक्तिगत नम्बर सूचना कार्डको फोटोकपी चाहिँ, तथ्यहरू (नामथर, ठेगाना, जन्ममिति, लिङ्ग, व्यक्तिगत नम्बर)मा परिवर्तन गर्नुपर्ने अवस्था सिर्जना नभएर, कुनै परिवर्तन नआएको खण्डमा, वा डिजिटल कार्यविधि ऐन प्रारम्भ मिति (सन् 2020 मे 25 तारिख) वा सो भन्दा अघि नै व्यक्तिगत नम्बर सूचना कार्डमा उल्लिखित तथ्यहरू परिवर्तन गर्ने प्रक्रिया सम्पन्न गरिसकेको अवस्थामा मात्र, प्रयोग गर्न मिल्नेछ।</p>		<p>गम लगाएर टाँस्ने पछाडिको भाग</p> <p>व्यक्तिगत नम्बर कार्डको फोटोकपि (पछाडिको भाग)</p>
संरक्षक 2 को नाम थर	व्यक्तिगत नम्बर (माइनम्बर)	जन्म मिति
		सन् साल महिना तारिख
<p>गम लगाएर टाँस्ने अगाडिको भाग</p> <p>व्यक्तिगत नम्बर कार्डको फोटोकपि (अगाडिको भाग)</p> <p>※ टाँस्ने व्यक्तिगत नम्बर सूचना कार्डको फोटोकपी चाहिँ, तथ्यहरू (नामथर, ठेगाना, जन्ममिति, लिङ्ग, व्यक्तिगत नम्बर)मा परिवर्तन गर्नुपर्ने अवस्था सिर्जना नभएर, कुनै परिवर्तन नआएको खण्डमा, वा डिजिटल कार्यविधि ऐन प्रारम्भ मिति (सन् 2020 मे 25 तारिख) वा सो भन्दा अघि नै व्यक्तिगत नम्बर सूचना कार्डमा उल्लिखित तथ्यहरू परिवर्तन गर्ने प्रक्रिया सम्पन्न गरिसकेको अवस्थामा मात्र, प्रयोग गर्न मिल्नेछ।</p>		<p>गम लगाएर टाँस्ने पछाडिको भाग</p> <p>व्यक्तिगत नम्बर कार्डको फोटोकपि (पछाडिको भाग)</p>

भर्ने उदाहरण

就学支援金確認票 (マイナンバー用) (お知らせ R5-E)

(申請の有無にかかわらず必ず提出してください。)

【全員提出】

生徒氏名 **番号 子太郎** クラス等 **2** 年 **1** 組 **30** 番

保護者 1 (氏名) **番号 太郎** 日中連絡が取れる電話番号 **XXX-XXXX-XXXX**

保護者 2 (氏名) **番号 花子** 日中連絡が取れる電話番号 **XXX-XXXX-XXXX**

注意事項

- 別紙の「記載例」を参照の上、確認事項の番号に沿って記入してください。
- 生徒本人が記載してください。保護者等による代筆も可能です。

確認事項 1

高等学校等就学支援金の申請をしますか。
【下のどちらかの □ にし印を入れてください。】

申請します。
(就学支援金の対象であれば、授業料の負担はありません。)

申請しません。
(授業料をご負担いただきます。)

確認事項 2

提出書類をご確認ください。

【提出書類】

就学支援金確認票 (マイナンバー用) <本用紙>
記載はここまでです。本用紙をご提出ください。
確認事項3は、確認不要です。

【提出書類】

- 就学支援金確認票 (マイナンバー用) <本用紙>
- 高等学校等就学支援金受給資格認定申請書
- 個人番号カード等のコピー貼付台紙
- 保護者の顔写真付き身分証明書のコピー
- ※ 生徒本人が提出書類一式を直接提出する場合は、身分証明書のコピーは不要です。
- その他 ()

確認事項 3

- 確認事項2の提出書類は、奨学給付金支給事務でも使用させていただきます。
- 確認事項2の提出書類から、奨学給付金の支給対象となる可能性がある世帯の方には、学校からご連絡させていただく場合があります。
- 奨学給付金の詳細は「記載例」をご覧ください。

申請する方は、裏面もご覧ください。

निश्चय गर्नुपर्ने बँदा 1

बारेमा

- आय दर राशि थाहा नभएका या मापदण्ड राशि नाघेको हुन सक्छ भन्ने लागेको छ तर, सुनिश्चित हुनका लागि आवेदन दिन चाहने व्यक्तिले, "आवेदन दिन्छु।" मा राइट चिन्ह लगाउनुहोला।

- छात्रवृत्ति लाभ रकम (खानागावा प्रान्तका उच्च माध्यमिक तहका विद्यार्थीहरूको छात्रवृत्ति लाभ रकम) भन्नाले?

जीवनयापन संरक्षण प्राप्त गरेका घरपरिवार अथवा बसोबास कर आयदरमा कर नलागेको घरपरिवार (घरायसी खर्चमा आकस्मिक परिवर्तन आएर कर नलागे सरह भएका घरपरिवार समेत)लाई दायरामा राखेर, अध्यापन शुल्क बाहेकको शिक्षण खर्चको बोझलाई केही हलुका गराउन, लाभ रकम भुक्तानी गर्न प्रणाली हो।

<सन्दर्भ सामाग्री> प्रान्तको वेबसाइट

<http://www.pref.kanagawa.jp/docs/en7/cnt/f531013/>

- छात्रवृत्ति लाभ रकमको भुक्तानी प्राप्त गर्नको लागि, भिन्नै आवेदन दिनुपर्ने हुन्छ।
- आवेदन दिँदा, जीवनयापन संरक्षण प्राप्त गरिरहेको प्रमाणपत्र, व्यक्तिगत नम्बर (माइनम्बर) भएको कागजात अथवा कर लागु प्रमाणपत्र आदि आवश्यक पर्छन्।
- आवेदन विधिहरूको लागि, विद्यालयबाट जुन महिनाको अन्त्य तिरसम्ममा अलगै जानकारी गराउनेछौं।
- भर्ना टेवा रकमको आवेदन दिँदा, व्यक्तिगत नम्बर (माइनम्बर) भएको कागजात पेस गरेको खण्डमा, छात्रवृत्ति लाभ रकमको आवेदन दिँदा, व्यक्तिगत नम्बर (माइनम्बर) भएको कागजात पुनः पेस गर्नुपर्ने आवश्यकता रहँदैन।
- भुक्तानी दायरामा पर्ने सम्भावना भएका परिवारका महानुभावलाई, विद्यालयबाट सम्पर्क गरिने हुनसक्छ।

आवेदन नदिएमा,

अध्यापन शुल्क तिर्नुपर्ने हुन्छ !

◆ निम्न कागजातलाई कार्यालय कक्षमा पेस गर्नुहोस्।

※ आवेदन नगर्ने व्यक्तिले पनि आवेदन गर्न चाहे नचाहेको निश्चय गर्नका लागि, "भर्ना टेवा रकम पुष्टि पत्र (कर लागु प्रमाणपत्रको लागि)" अवश्य पनि पेस गर्नुहोस्।

- 1 भर्ना टेवा रकम पुष्टि पत्र (कर लागु प्रमाणपत्रको लागि)
- 2 उच्च माध्यमिक तहका विद्यालयहरूको भर्ना टेवा रकम प्राप्तीका लागि योग्यता प्रमाणीकरण आवेदनपत्र आय अवस्था / निवेदनपत्र . फारम नं)1-2 (
- 3 आर्थिक वर्ष 2023 को कर लागु प्रमाणपत्र आदि
※ ट्याक्सेशन सर्टिफिकेटहरू इत्यादिका बारे विवरणहरूका लागि कृपया " आर्थिक वर्ष 2023 को कर लागु प्रमाणपत्र आदि के हो?" तल हेर्नुहोस्।

◆ आर्थिक वर्ष 2023 को कर लागु प्रमाणपत्र आदि के हो ?

आर्थिक वर्ष 2023 को कर लागु प्रमाणपत्र आदि (तलका अ देखि ए मा सूचीबद्ध गरिएको कुनै एक कागजात) **अभिभावक सबै (अभिभावकको अधिकार प्राप्त व्यक्ति) (बुवा आमा हुनुहुन्छ भने, दुवै जनाको भाग)को कागजात आवश्यक हुन्छ।**

पुनश्च, पति वा पत्नी सम्बन्धी कर-कटौती हुन सक्ने अवस्थामा भने, पति वा पत्नीको कर लागुप्रमाणपत्र आदिको आवश्यकता पर्दैन। तथापि, यो अवस्थामा पनि, मुख्यतया जीवन निर्वाह हेरिदिने अभिभावकको गणना-मानक-राशि (पछिल्लो पृष्ठको गणना सूत्र हेर्ने) **₹ 302,700 वा सो भन्दा माथि** भएमा, पति वा पत्नीको कर लागु प्रमाणपत्र आदि (अ देखि ए) मध्येको कुनै एक कागजात आवश्यक हुन्छ।

- अ आर्थिक वर्ष सन् 2023स्थानीय कर प्रान्तीय कर राशि /निर्णित कर चुक्ता सूचनापत्रको फोटोकपि /
- ए आर्थिक वर्ष सन् 2023स्थानीय कर प्रमाणपत्रको सक्कल वा फोटोकपि (लागु नभएको) प्रान्तीय कर लागु भएको /
※ बसोबास गरिराख्नु भएको गाउँ/नगरपालिकाको कर हेर्ने विभागबाट जारी गराई पाउन सकिन्छ। (सशुल्क)
जारी गराई पाउँदा, अवश्य पनि, भिन्न संलग्न "उच्च माध्यमिक तहका विद्यालयहरूको भर्ना टेवा रकम सम्बन्धित कर लागु प्रमाणपत्र (परिपूरक) जारी गर्ने सम्बन्धमा"लाई गाउँ/नगरपालिकाको काउन्टरमा प्रस्तुत गर्नुहोस्।
(भर्ना टेवा रकमको समीक्षामा आवश्यक पर्ने कर विवरण उल्लेख नगरिएको हुनसक्ने भएर।)

- ए जीवनयापन संरक्षण प्राप्त गरिरहेको प्रमाणपत्रको सक्कल
※ सन् 2023 जनवरी 1 तारिखको समयमा जीवनयापन संरक्षण प्राप्त गरिरहेका पुष्टि हुने कागज


※ स्थानीय कर / प्रान्तीय करको विशेष असुली कर रकम निर्णित सूचनापत्र प्रयोग गर्न मिल्दैन।

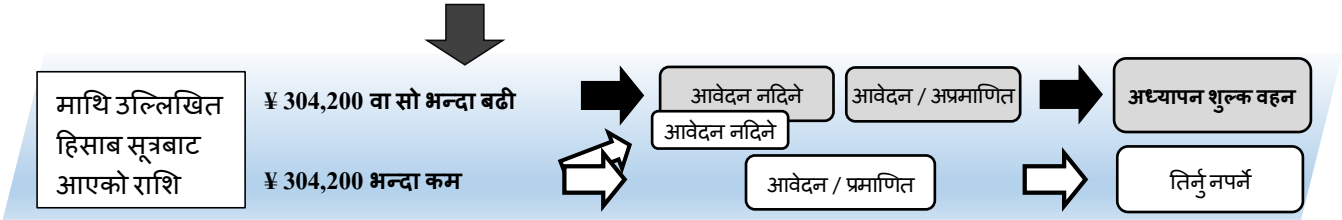
◆ **वार्षिक आम्दानी करिब 91 लाख येन वा सो भन्दा बढी भएका घरपरिवार भने, भर्ना टेवा रकम प्रणालीको दायरा बाहिर पर्नेछन्।**

- ◇ तलको हिसाब सूत्र (संरक्षक (अभिभावकको अधिकार प्राप्त व्यक्ति) सबैजना) बमोजिम हिसाब गरेको राशि, 『3 लाख 4 हजार 2 सय येन वा सो भन्दा बढी (वार्षिक आम्दानी करिब 91 लाख येन वा सो भन्दा बढी)』 भएका घरपरिवारले अध्यापन शुल्क तिर्नुपर्ने हुन्छ।
- ※ वार्षिक आय 91 लाख भनेको अन्दाजी मानक भएकोले, उक्त रकम नाघेपनि हिसाब गर्दा 3 लाख 4 हजार 2 सय येन भन्दा कम हुन आयो भने भर्ना टेवा रकम प्रणालीको दायरामा पर्ने अवस्था पनि हुनसक्छ।

【हिसाब सूत्र】 स्थानीयवासी करको कर लागेको मानक राशि × 6% - स्थानीयवासी करको समायोजित कटौती राशि

※ सरकारी नियममा निर्धारित शहर भएमा, "समायोजित कटौती राशि" लाई 3/4 ले गुणन गरेर हिसाब गर्ने।
 ※ भर्ना टेवा रकमको भुक्तानी प्राप्त गर्न लागेको विद्यार्थी स्वयं चाँडै जन्मिएकोले, आश्रितले पाउने कर-कटौती लागू भएर अन्य उही शैक्षिक वर्षको विद्यार्थी भन्दा पनि एक वर्ष ढिला हुने अवस्था (सन् 2023 जुलाईदेखि आउँदो सालको जुनसम्मको हिस्साको सम्बन्धमा, सन् 2007 जनवरी 2 तारिखदेखि अप्रिल 1 तारिख बीचमा जन्मिएको विद्यार्थी दायरामा पर्ने) मा, संरक्षकहरूको कर लागू मानक राशिबाट 3 लाख 30 हजार येन कर-कटौती भएको राशि अनसार हिसाब निकालिने

संरक्षकको **करयोग्य मानक राशि** आदि **राइनापोर्टल HP**
माइपोर्टल (राइनापोर्टल) बाट " मेरो जानकारी "
 अर्थात् तपाईंको जानकारी भन्ने **फिचरबाट** गर्न सकिन्छ। ※ माइनम्बर 



※ अध्यापन शुल्क वहन गर्नुपर्ने भएमा, सन् 2023 अगस्ट पछि उच्च माध्यमिक विद्यालयबाट जानकारी गराइन्छ।

◆ **भर्ना टेवा रकम (सन् 2023 जुलाईदेखि आउँदो वर्ष जुनसम्मको हिस्सा)को समय तालिका**

सन् 2023 जुन

【भर्ना टेवा रकमको लागि आवेदन दिने भए】	【आवेदन नदिने भए】
<ul style="list-style-type: none"> पेस गर्ने कागजात <ol style="list-style-type: none"> भर्ना टेवा रकम पुष्टि पत्र (कर लागू प्रमाणपत्रको लागि) उच्च माध्यमिक तहका विद्यालयहरूको भर्ना टेवा रकम प्राप्तीका लागि योग्यता प्रमाणीकरण आवेदनपत्र / आय अवस्था निवेदनपत्र (फारम नं. 1-2) आर्थिक वर्ष 2023 को कर लागू प्रमाणपत्र आदि 	<ul style="list-style-type: none"> पेस गर्ने कागजात <ol style="list-style-type: none"> भर्ना टेवा रकम पुष्टि पत्र (कर लागू प्रमाणपत्रको लागि)

पेस गर्ने समयसीमा: 2023 साल 年 महिना 月 तारिख 日

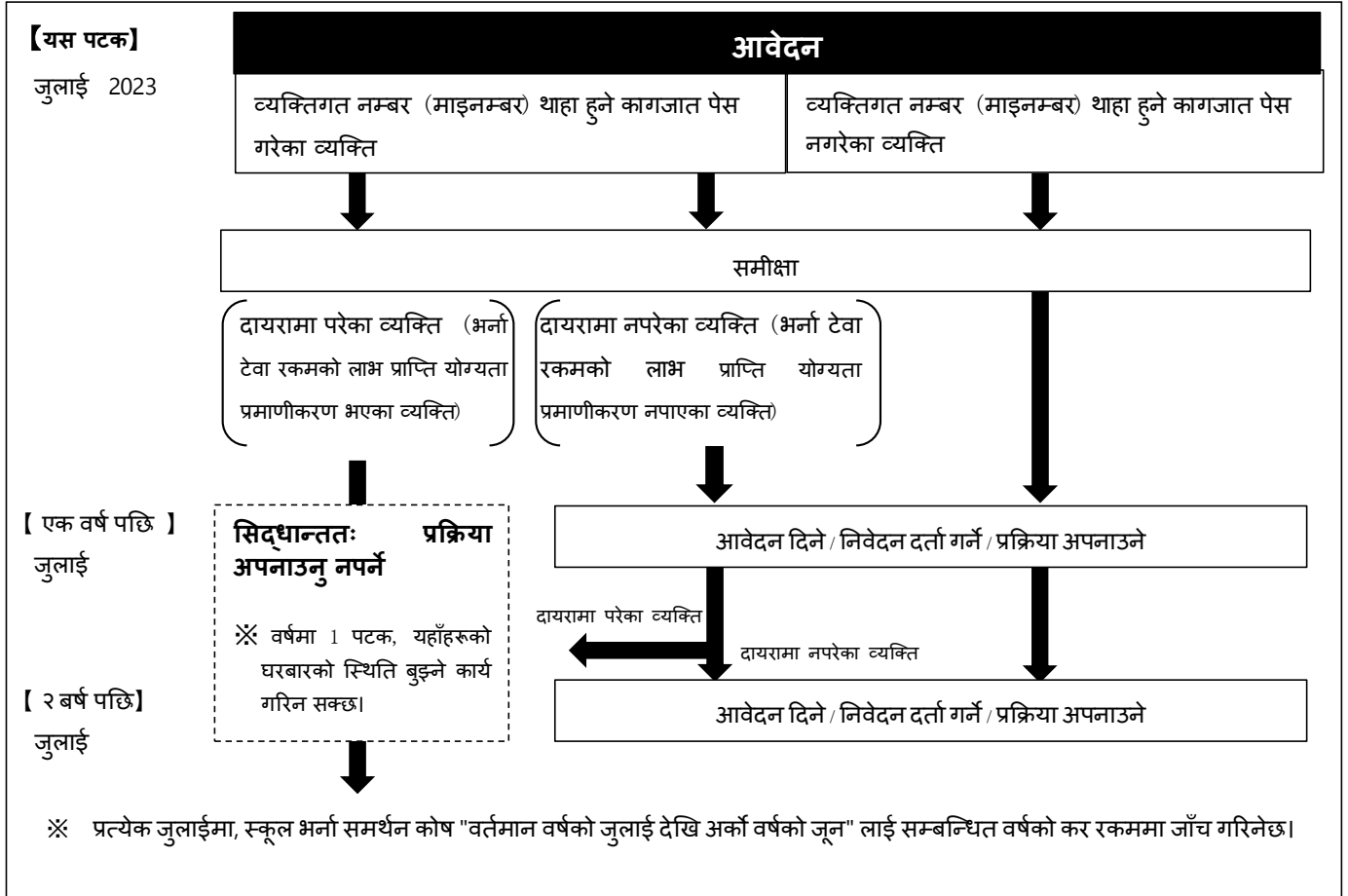
सन् 2023 जुलाई

प्रान्तीय शिक्षा परिषद्ले कर रकम निश्चय गरी, दायरामा पर्ने नपर्ने समीक्षा गर्नेछ। समीक्षाको नतिजा हुलाक मार्फत सूचित गरिने छ।

- ※ भर्ना टेवा रकमको भुक्तानी प्राप्त गर्नसक्ने घरपरिवार भएपनि, आवेदन ढिला दिने, आवेदन नदिने गरेको खण्डमा, अध्यापन शुल्क चुक्ता गर्नुपर्ने भएकोले ध्यान पुऱ्याउनुहोस्।
- ※ अध्यापन शुल्क वहन गर्नुपर्ने भएमा, सन् 2023 अगस्ट पछि उच्च माध्यमिक विद्यालयबाट जानकारी गराइन्छ।

(सन्दर्भ सामाग्री स्वरूप) भर्ना टेवा रकमको आवेदन दिँदा माइनम्बरले सजिलो हुन्छ।

- इनम्बर भएको कागजात पेस गरी, भर्ना टेवा रकमको दायरामा परेका व्यक्ति (प्राप्त गर्ने योग्यता प्रमाणित भएका व्यक्ति)को लागि, घरको अवस्था नबदलिए सम्म, **दीक्षान्त हुँदासम्म सिद्धान्ततः आवेदन प्रक्रिया आवश्यक नपर्ने** हुन्छ।
- माइनम्बर थाहा हुने कागजात पेस नगरेका (माइनम्बरको सट्टा, कर लागु प्रमाणपत्र आदि पेस गरेका) व्यक्तिले, **हरेक वर्षको जुलाईमा आवेदन वा निवेदनको दर्ता प्रक्रिया अपनाउनु पर्ने** हुन्छ।
- भर्ना टेवा रकमको दायरामा नपरेका व्यक्ति (लाभ प्राप्ति योग्यता प्रमाणीकरण नपाएका व्यक्ति)ले, **त्यसपछिको वर्षको जुलाईमा आवेदनको प्रक्रिया अपनाउनु पर्ने आवश्यकता** रहन्छ तर, **व्यक्तिगत नम्बर (माइनम्बर) थाहा हुने कागजात पुनः पेस गर्नुपर्ने भन्ने हुँदैन।**



◆ **व्यक्तिगत नम्बर बाट आवेदन दिन चाहने व्यक्त (माइनम्बर)**

- ◇ **उच्च माध्यमिक विद्यालयको कार्यालयमा सोधपुछ गर्नुहोस्।**
व्यक्तिगत नम्बर निवेदनपत्रहरू प्रदान गरिने छ। / को लागि प्रयोग हुने आवेदन (माइनम्बर)

(सन्दर्भ सामाग्री) घरायसी खर्चमा आकस्मिक परिवर्तन भएका घरपरिवारलाई दिइने टेवा सम्बन्धमा

◇ **घरायसी खर्चमा आकस्मिक परिवर्तन भएका घरपरिवारलाई दिइने टेवा भन्नाले?**

- उच्च माध्यमिक तहका विद्यालयहरूको भर्ना टेवा रकमको समीक्षा गर्दा, वार्षिक आय करिब 91 लाख येन वा सो भन्दा बढी भएका घरपरिवारमा परेर, लाभ प्राप्तिको दायरामा नपरी, अध्यापन शुल्क वहन गर्नुहुने महानुभाव भएपनि, त्यसपछि परिस्थितिवस घरायसी खर्चमा आकस्मिक परिवर्तन (आम्दानीमा अत्याधिक कमी) आउन गई, एक निश्चित शर्त भित्र परिन्छ भन्ने उच्च माध्यमिक विद्यालयहरूको भर्ना टेवा रकम प्रणालीको घरायसी खर्चमा आकस्मिक परिवर्तन हुँदाको सहायताको दायरामा परिने हुनसक्छ।
- ※ आर्थिक वर्ष 2023मा “उच्च माध्यमिक विद्यालयहरूको भर्ना टेवा रकम प्रणालीमा घरायसी खर्चमा आकस्मिक परिवर्तन हुँदाको सहायता” स्थापना गरिएको हो। विस्तृतमा कार्यकक्षमा सोधपुछ गर्नुहोस्।

नबुझिएको कुरा, खानागावा प्रान्त _____ उच्च माध्यमिक विद्यालयको कार्यकक्ष फोन नं. _____ मा सम्पर्क गर्नुहोला।

भर्ना टेवा रकम पुष्टि पत्र (कर लागु प्रमाणपत्रको लागि)

(आवेदन दिए पनि नदिए पनि अवश्य पनि पेस गर्नुहोस्।)

विद्यार्थीको नाम	क्लास	वर्ष	सेक्सन	नम्बर
संरक्षक (नाम थर) 1	दिउँसो सम्पर्क हुने			फोन नम्बर
संरक्षक (नाम थर) 2	दिउँसो सम्पर्क हुने			फोन नम्बर

ध्यान पुऱ्याउनु पर्ने बुँदा

- निश्चय गर्नुपर्ने बुँदाको नम्बर अनुसार भर्नुहोला।
- कृपया विद्यार्थी आफैले लेख्नुहोस् संरक्षकले लेखिदिन पनि मिल्छ।

निश्चय गर्नुपर्ने बुँदा 1

उच्च माध्यमिक तहका विद्यालयहरूको भर्ना टेवा रकममा आवेदन दिनुहुन्छ
 [निम्न मध्ये कुनै □ मा राइट चिन्ह लगाउनुहोस्।]



आवेदन दिन्छु।

(भर्ना टेवा रकमको दायरामा परेमा, अध्यापन शुल्क वहन गर्नुपर्ने छैन।)



आवेदन दिन्न।

(अध्यापन शुल्क तिर्नु पर्छ।)

निश्चय गर्नुपर्ने बुँदा 2

पेस गर्नुपर्ने कागजात निश्चय

[पेस गर्नुपर्ने कागजात]

- भर्ना टेवा रकम पुष्टि पत्र (कर लागु प्रमाणपत्रको लागि) (<मुख्य फारम> लेख्नु पर्ने यहाँ सम्म मात्र हो। मुख्य फारम पेस गर्नुहोस्। निश्चय गर्नुपर्ने बुँदा निश्चय गर्नुपर्ने केही पनि छैन।, का सम्बन्धमा 3

[पेस गर्नुपर्ने कागजात]

- भर्ना टेवा रकम पुष्टि पत्र (कर लागु प्रमाणपत्रको लागि) <मुख्य फारम>
- उच्च माध्यमिक तहका विद्यालयहरूको भर्ना टेवा रकम प्राप्तीका लागि योग्यता प्रमाणीकरण आवेदनपत्र आय अवस्था निवेदनपत्र
- आर्थिक वर्ष 2023 को कर लागु प्रमाणपत्र आदि (तलका मा सूचीबद्ध गरिएको कुनै एक कागजात)
 - आर्थिक वर्ष सन् 2023 स्थानीय कर / प्रान्तीय कर राशि निर्णित / कर चुक्ता सूचनापत्रको फोटोकपी
 - आर्थिक वर्ष सन् 2023 स्थानीय कर / प्रान्तीय कर लागु भएको (लागु नभएको) प्रमाणपत्रको सक्कल वा फोटोकपी
 - (□ आर्थिक वर्ष 2023 कर लागु प्रमाणपत्र (परिपूरक) को सक्कल अथवा फोटोकपी※)
- ※ सिद्धान्ततः कर लागु भएको (लागु नभएको) प्रमाणपत्र हो भने, कर लागु प्रमाणपत्र (परिपूरक) समेत आवश्यक पर्नेछ।
- जीवनयापन संरक्षण प्राप्ती प्रमाण पत्रको सक्कल (सन् 2023 जनवरी 1 तारिखको समयमा जीवनयापन संरक्षण प्राप्त गरिरहेका पुष्टि हुने कागज)

आवेदन दिने व्यक्तिलेपछाडिको पृष्ठ समेत हेर्नुहोला,

- निश्चय गर्नुपर्ने बुँदा 2 को पेस गर्नुपर्ने कागजातलाई, छात्रवृत्ति लाभ रकम भुक्तानी गर्ने कार्यमा पनि प्रयोग गरिनेछ।
- छात्रवृत्ति लाभ रकम (खानागावा प्रान्तका उच्च माध्यमिक तहका विद्यार्थीहरूको छात्रवृत्ति लाभ रकम) भन्नाले ?
जीवनयापन संरक्षण प्राप्त गरेका घरपरिवार अथवा बसोबास कर आय दरमा कर नलागेको घरपरिवारलाई दायरामा पाउँ, अध्यापन शुल्क बाहेकको शिक्षण खर्चको वहनलाई केही हलुका गराउनको लागि लाभ रकम (फिर्ता गर्नु नपर्ने) प्रदान गर्ने प्रणाली हो।
<सन्दर्भ सामाग्री > प्रान्तको वेबसाइट
<http://www.pref.kanagawa.jp/docs/en7/cnt/f531013/>
- छात्रवृत्ति लाभ रकमको भुक्तानी प्राप्त गर्नको लागि, भिन्नै आवेदन दिनुपर्ने हुन्छ।
- आवेदन दिँदा, जीवनयापन संरक्षण प्राप्त गरिरहेको प्रमाणपत्र, व्यक्तिगत नम्बर (माइनम्बर) भएको कागजात अथवा कर लागु प्रमाणपत्र आदि आवश्यक पर्छन्।
- आवेदन विधिहरूको लागि विद्यालयबाट भिन्नै जानकारी दिइनेछ। (जुन महिनाको अन्त्य तिर)
- भर्ना टेवा रकमको आवेदन दिँदा, व्यक्तिगत नम्बर (माइनम्बर) भएको कागजात पेस गरेको खण्डमा, छात्रवृत्ति लाभ रकमको आवेदन दिँदा, व्यक्तिगत नम्बर (माइनम्बर) भएको कागजात पुनः पेस गर्नुपर्ने आवश्यकता रहँदैन।
- लाभ भुक्तानीको दायरामा पर्ने सम्भावना भएका परिवारका महानुभावलाई, विद्यालयबाट सम्पर्क गरिने हुनसक्छ।

भर्ने उदाहरण

भर्नु भएको मिति लेख्नुहोस्

令和 〇年 〇月 〇日

かながわけんきょういुकいいんかい どの
神奈川県教育委員会 殿

こうとうがっこうとうしゅうがくしえんきん
高等学校等就学支援金

भर्ना टेवा रकम

じゆきゆうし かくにんていしんせいしよ しょかいじ
受給資格認定申請書 (初回時)

こうとうがっこうとうしゅうがくしえんきん いか じゆがくしえんきん じゆきゆう かく にんてい しんせい
高等学校等就学支援金 (以下「就学支援金」といいます。) の受給資格の認定を申請します。

उच्च माध्यमिक विद्यालय आदिमा भर्ना टेवा रकम प्राप्तीका लागि योग्यता प्रमाणीकरण आवेदनपत्र (पहिलो पटक)

उच्च माध्यमिक विद्यालय आदिको भर्ना टेवा रकम प्राप्त गर्ने योग्यता प्रमाणीकरण आवेदन गर्छौं

अब उपरान्त, "भर्ना टेवा रकम" भनिने।

एकमा चिन्ह लगाउनुहोस्

लाभ ग्रहण योग्यता प्रमाणित नभएका व्यक्तिले माथिको "लाभ ग्रहण योग्यता प्रमाणीकरण आवेदन पत्र" मा, पहिले नै प्रमाणीकरण भै सकेका व्यक्तिले तलको "आय अवस्था दर्ता पत्र" मा **✓**राइट चिन्ह लगाउनुहोला।

しくに せきやうきょうど けせしよ かいめ いく
収入状況届出書 (2回目以降)

सुदे じゆきゆう かく にんてい じゆがくしえんきん じゆきゆう かん へごしや とう
既に受給資格認定を受けているため、就学支援金の支給に関して、保護者等の
しくに せきやうきょう かん じゆう
収入の状況に関する事項について、届け出ます。

आय अवस्था दर्ता पत्र(दोस्रो पटक पछि)

उच्च माध्यमिक विद्यालय आदिको अध्ययन टेवा रकम प्राप्ती सम्बन्धमा, संरक्षक व्यक्ति लगायतको आय-अवस्था बारेका बुँदामा निवेदन पेश गर्छु।

पुष्टि गरेपछि, निम्न २ बुँदामा अवश्य पनि ठिक चिन्ह लगाउनुहोस्।

(上の2つの□のうち、いずれかの□にレ印を付けてください。)

(次の事項を必ず確認の上、両方の□にレ印を付けてください。)

यस आवेदन पत्र अथवा निवेदन पत्रको लिखित विषयवस्तु, वास्तविकतासँग फरक परेको छैन।

यस आवेदन पत्र अथवा निवेदन पत्रमा सुटो वर्णन पेश गरि, भर्ना टेवा रकम प्राप्त गराएको अवस्थामा, अवैध लाभ जफत हुने या ३ वर्ष भन्दा कमको क्रेड अथवा १० लाख जापानी येन भन्दा कमको जरीवाना लगायतका सजाय पनि हुन सक्ने कुरामा मन्चुरी जनाउँछु।

कुर्या विद्यार्थी आफैले लेख्नुहोस् संरक्षकले लेखिदिन पनि मिल्छ।

िका くらん せいと ほんにん しょうめい へごしや とう たいまつ かのう きてい ち べつし
(以下の空欄に生徒本人が署名してください。保護者等による代筆も可能です。記入に当たっては、別紙の「記入上の注意」及び「留意事項」をよく読んでから記入してください。)

विद्यार्थीको नाम अङ्ग्रेजी अक्षर र जापानी ध्वनात्मक अक्षरमा लेख्नुहोस्

ふりがな	ほんごう	こたろう
せいと しょうめい 生徒の氏名	せい しょうめい 姓 番号	めい しょうめい 名 子太郎

विद्यार्थीको जन्ममिति लेख्नुहोस्

せいと せいねんがっぴ 生徒の生年月日	平成19 ねん 8 がつ 15 日にち
------------------------	---------------------

विद्यार्थीको ठेगाना लेख्नुहोला।

せいと じゅうしよ 生徒の住所	神奈川県 横浜市 中区日本大通り1000
--------------------	----------------------

फोन नम्बर लेख्दा, दिउँसो सम्पर्क हुने संरक्षकहरू सबैजनाको सम्पर्क नम्बर लेख्नुहोला।
इमेल एड्रेस लेख्दा, सम्पर्क हुने एउटा उल्लेख गर्नुहोस्।

へごしや とう 保護者等の でんわ ばんごう 電話番号	父090-0000-0000 母080-0000-0000
--------------------------------------	-------------------------------

へごしや とう 保護者等の電子 めーる アドレस メールアドレス	XXXXXXXXXXXX@XXXX.XX.XX
---	-------------------------

せいと ざいがく 生徒が在学する がっこう けいしやう 学校の名称	神奈川県立〇〇学校
--	-----------

【1. उच्च माध्यमिक विद्यालयहरूमा अध्ययनरत अवधि बारेमा】(त्यसै ज्योउ-ज्योउ त्तोदोके-स्यो भनिने 'आम्दानी अवस्था निवेदन दर्ता पत्र' हो भने लेख्न नपर्ने।)

※ निम्न मध्ये कुनै एक लागू हुने व्यक्तिले भर्ना टेवा रकमको ग्रहण योग्यता प्रमाणीकरणको आवेदन दिन सक्नेन।

- उच्च माध्यमिक विद्यालय आदि (अध्ययन अवधि ३ वर्ष भन्दा कम भएको व्यक्ति बाहेक) दीक्षित वा समापन गरेको व्यक्ति
- उच्च माध्यमिक विद्यालय आदिमा अध्ययनरत रहेको समयावधि (निर्धारित समय प्रणाली तथा सञ्चार प्रणाली आदिलाई ४ भागको ३ स्वरूप हिस्सा) सबै गरि ३६ महिना भन्दा बढी भएको व्यक्ति (यद्यपि, भर्ना टेवा रकमको प्राप्ति गरेकिएको समयावधि भने समावेश नहुने।)

हाल अध्ययनरत विद्यालयको नाम लेख्नुहोला।

がっこう けい 学校名	がっこう じゆ かい 学校の種類・課程・学科
① げんざい ちゆう 現在通っている高 とうがっこう とう さいがき かん 等学校等の在学期間	がっこう じゆ かい 学校の種類・課程・学科

विगतमा उच्च माध्यमिक विद्यालय आदिमा अध्ययन गरेको भए उल्लेख गर्नुहोला।

がっこう けい 学校名	がっこう じゆ かい 学校の種類・課程・学科
か こ べつ ちゆう とう とう 過去に別の高等学校 とう さいがき かん 等に在学していた期間	がっこう じゆ かい 学校の種類・課程・学科

2. संरक्षक आदिको आय अवस्था बारेमा

(1) भर्ना टेवा रकमको प्राप्ति अवधिको वार्गिकरण (कुनै एक मा चिन्ह लगाउनु होला।)

<input checked="" type="checkbox"/> अप्रिलदेखि जुनसम्म (पछिल्लो आर्थिक वर्षको कर लागू प्रमाणपत्रहरू संलग्न)	<input type="checkbox"/> जुलाईदेखि आउँदो सालको जुनसम्म (यस आर्थिक वर्षको कर लागू प्रमाणपत्रहरू संलग्न)
---	--

(2) संरक्षकहरूको अप्रिल १ तारिखको बिन्दुमा हुने करको स्थिति एवम् नत्थी गर्ने कर लागू प्रमाणपत्रहरू बारेमा निम्न अनुसार हुन्छ।

(1 देखि 8)सम्मको कुनै एकमा चिन्ह लगाउनुहोस्।

(2)-1 निम्न संरक्षक आदिको कर लागू प्रमाणपत्र आदिलाई नत्थी गर्ने।

①	<input checked="" type="checkbox"/>	अभिभावकको अधिकार प्राप्त व्यक्ति (आमाबाबु) २ जनाकै भाग विद्यार्थी नाबालिग (18 वर्ष भन्दा कम उमेरको) हो र, अभिभावकको अधिकार प्राप्त व्यक्ति (आमाबाबु) 2 जना हुनुहुन्छ भने
②	<input type="checkbox"/>	अभिभावकको अधिकार प्राप्त व्यक्ति १ जनाको भाग ((A) देखि (C) सम्मको कुनै एक <input type="checkbox"/> मा <input checked="" type="checkbox"/> चिन्ह लगाउनु होला।)
		अभिभावकको अधिकार प्राप्त व्यक्ति मध्ये १ जना कम्पा छूट हुने पति वा पत्नी भई, स्थानीयवासी कर आय दर लगाइएको भएपनि आय सीमाको विषयमा प्रभाव नभएको कुरा स्पष्ट भएको अवस्था
		अभिभावकको अधिकार प्राप्त व्यक्ति मध्येको एक जनाले कर लामे मितिमा जापान देश भित्र नबसेको आदि स्थानीय करको कर लागू नभएको अवस्था
③	<input type="checkbox"/>	नाबालिगको संरक्षक <input type="checkbox"/> जनाको भाग अभिभावकको अधिकार प्राप्त व्यक्ति नभई, नाबालिगको संरक्षक नियुक्ति गरिएको अवस्था (नाबालिगको संरक्षक धेरै जना नियुक्ति गरिएको अवस्थामा, सबैजनाको भाग) (नाबालिगको संरक्षक, संघसंस्था भएको अवस्था वा सम्पत्ति सम्बन्धी अधिकार मात्रै प्रयोग गर्नुपर्ने गरिएको व्यक्ति भएको अवस्थामा, त्यो व्यक्ति बाहेक।)
		विद्यार्थीको जीविकोपार्जन त्यस आम्दानीद्वारा निर्वाह गरिहेको व्यक्ति (उपरान्त "जीवन निर्वाह हेरिदिने प्रमुख व्यक्ति" भनिने) (आमाबाबु आदि) दुई जना विद्यार्थीहरू अध्ययनरत हुँदाहुँदै बालिग भएको अवस्था आएको र, बालिग हुनु ठिक अघि नाबालिग हुँदैको समयदेखि आवेदनको समयसम्म जीवनवापन हेरिदिने व्यक्ति परिवर्तन नभएको अवस्थामा
		जीवन निर्वाह हेरिदिने प्रमुख व्यक्ति एक जनाको हिस्सा ((A) देखि (C) सम्मको कुनै एक <input type="checkbox"/> मा <input checked="" type="checkbox"/> चिन्ह लगाउनु होला।)
④	<input type="checkbox"/>	अभिभावकको अधिकार प्राप्त व्यक्ति, नाबालिगको संरक्षक अथवा मुख्य जीविकोपार्जन निर्वाहकर्ता मध्ये कोहिपनि नभएको अवस्था रहेको र, बालिग बनेको अवस्था
		अभिभावकको अधिकार प्राप्त व्यक्ति, नाबालिगको संरक्षक अथवा मुख्य जीविकोपार्जन निर्वाहकर्ता मध्ये कोहिपनि नभएको अवस्था रहेको र, बालिग बनेको अवस्था
		अभिभावकको अधिकार प्राप्त व्यक्ति, नाबालिगको संरक्षक अथवा मुख्य जीविकोपार्जन निर्वाहकर्ता मध्ये कोहिपनि नभएको अवस्था रहेको र, बालिग बनेको अवस्था
⑤	<input type="checkbox"/>	अभिभावकको अधिकार प्राप्त व्यक्ति, नाबालिगको संरक्षक अथवा मुख्य जीविकोपार्जन निर्वाहकर्ता मध्ये कोहिपनि नभएको अवस्था रहेको र, बालिग बनेको अवस्था
		अभिभावकको अधिकार प्राप्त व्यक्ति, नाबालिगको संरक्षक अथवा मुख्य जीविकोपार्जन निर्वाहकर्ता मध्ये कोहिपनि नभएको अवस्था रहेको र, बालिग बनेको अवस्था
		अभिभावकको अधिकार प्राप्त व्यक्ति, नाबालिगको संरक्षक अथवा मुख्य जीविकोपार्जन निर्वाहकर्ता मध्ये कोहिपनि नभएको अवस्था रहेको र, बालिग बनेको अवस्था
⑥	<input type="checkbox"/>	अभिभावकको अधिकार प्राप्त व्यक्ति, नाबालिगको संरक्षक अथवा मुख्य जीविकोपार्जन निर्वाहकर्ता मध्ये कोहिपनि नभएको अवस्था रहेको र, बालिग बनेको अवस्था
		अभिभावकको अधिकार प्राप्त व्यक्ति, नाबालिगको संरक्षक अथवा मुख्य जीविकोपार्जन निर्वाहकर्ता मध्ये कोहिपनि नभएको अवस्था रहेको र, बालिग बनेको अवस्था
		अभिभावकको अधिकार प्राप्त व्यक्ति, नाबालिगको संरक्षक अथवा मुख्य जीविकोपार्जन निर्वाहकर्ता मध्ये कोहिपनि नभएको अवस्था रहेको र, बालिग बनेको अवस्था

① देखि ⑧सम्मको कुनै एकमा चिन्ह लगाउनुहोस्।

अभिभावकको अधिकार प्राप्त व्यक्ति नभई, नाबालिगको संरक्षक नियुक्ति गरिएको अवस्थामा, त्यसको व्यक्ति सङ्ख्या लेख्नुहोला।

(2) -2 देहायका कारण बमोजिम, कर लागू प्रमाणपत्र आदि पेस गर्दैनौं

⑦	<input type="checkbox"/>	आय पुष्टिमा विद्यार्थी मूलव्यक्ति पर्ने (अभिभावकको अधिकार प्राप्त व्यक्ति, नाबालिगको संरक्षक वा मुख्य जीविकोपार्जन निर्वाहकर्ता मध्येको कोही पनि नभएको अवस्था) छ तर, नाबालिग भए स्थानीय कर आय दर लगाउन मिल्ने जति आम्दानी नगरेको अवस्था
⑧	<input type="checkbox"/>	अभिभावकको अधिकार प्राप्त व्यक्ति, नाबालिगको संरक्षक, मुख्य जीविकोपार्जन निर्वाहकर्ता वा विद्यार्थी मूलव्यक्ति सबैले, कर लामे मितिमा जापान देशभित्र बसोबास नगरेको आदि स्थानीय करको कर लागू नगरिएको अवस्था

कर लागू प्रमाणपत्र आदि नत्थी गर्ने अभिभावक आदिको नाम एवम् विद्यार्थीसँगको नाता (⑦ अथवा ⑧) मा ठिक चिन्ह लगाएको भए आवश्यक छैन।

しめい 氏名	せいと つづきから 生徒との続柄	しめい 氏名	せいと つづきから 生徒との続柄
番号 太郎	父 ←	番号 花子	母 ←

कर लागू प्रमाणपत्र आदि संलग्न गर्ने व्यक्तिको नाम एवम् विद्यार्थीसँगको सम्बन्ध लेख्नुहोला।

※ आय सच्याउने निवेदन वा कर राशिलाई संशोधित गरेर गरिने निर्धारणद्वारा प्रान्तीय कर आय दरको राशि अथवा स्थानीय कर आय दरको राशि परिवर्तन भएको वा छोडपत्र / मृत्युले भएको विछोड, बच्चा एडप्ट आदि द्वारा संरक्षकहरूको परिवर्तन भएको खण्डमा भने, भुक्तानी राशि परिवर्तन हुनसक्ने भएकाले, अवस्थ पनि विद्यालयमा सम्पर्क गर्नुहोला।

3. कृपया ध्यान दिनुहोला (निम्न बुँदाहरू पुष्टि गरेपछि, कोठा भित्र ठिक चिन्ह लगाउनुहोस्।)

निम्न बुँदाहरू पुष्टि गरेपछि, कोठा भित्र चिन्ह लगाउनुहोस्।

'उच्च माध्यमिक विद्यालय भर्ना टेवा रकम' लाई अध्ययन शुल्कमा भरण गर्नुका साथै, 'विद्यालय भर्ना टेवा रकम'को लाभ ग्रहणको लागि आवश्यक पर्ने प्रशासनिक प्रक्रिया विद्यालय प्रमुखलाई प्रत्यायोजन गर्ने कुरालाई अनुमोदन गर्छु।