

## 第6章 かながわの広報【問17～問19】

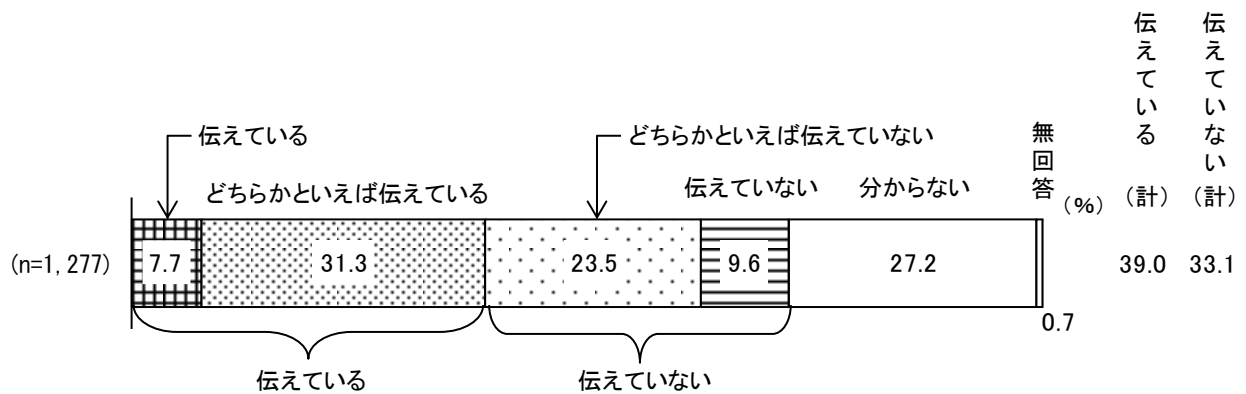
### 1 県の広報の達成度【問17】

#### 【全体の状況】


県が県政情報を十分に伝えていると思うか尋ねたところ、「伝えている」(7.7%)と「どちらかといえば伝えている」(31.3%)を合わせた《伝えている》は39.0%であった。

一方、「伝えていない」(9.6%)と「どちらかといえば伝えていない」(23.5%)を合わせた《伝えていない》は33.1%であった。(図表6-1-1)

図表6-1-1 県の広報の達成度



図表6-1-2 県の広報の達成度—地域別、性・年代別



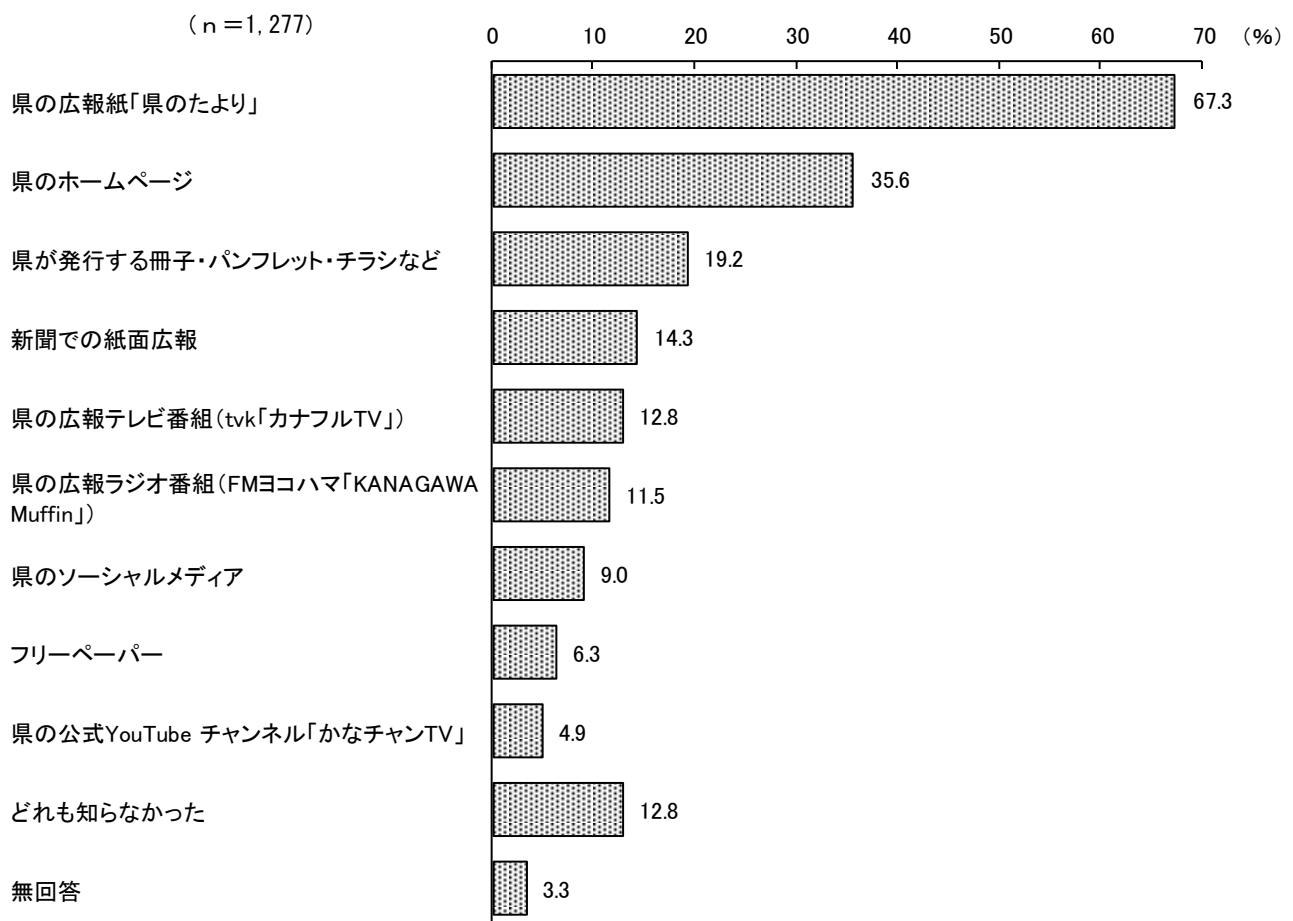
## 2 県の広報媒体の認知度【問18】

### 【全体の状況】

県が県政情報を伝えている広報媒体について、知っているものを複数回答で尋ねたところ、「県の広報紙『県のたより』」が67.3%で最も多く、次いで「県のホームページ」が35.6%であった。

(図表 6-2-1)

図表6-2-1 県の広報媒体の認知度（複数回答）



図表6-2-2 県の広報媒体の認知度（複数回答）－地域別、性・年代別

(%)

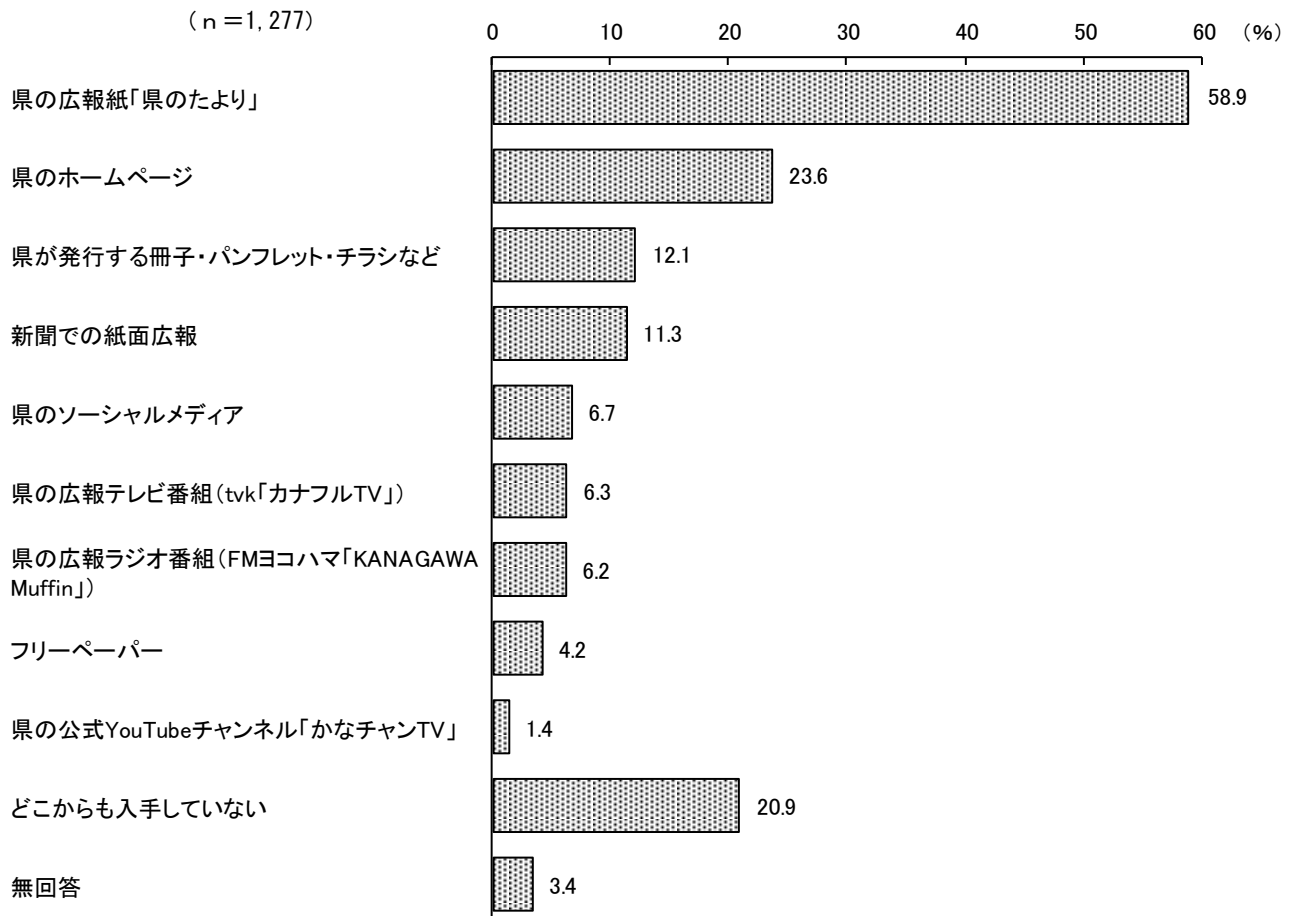
	n	県の広報紙「県のたより」	県のホームページ	県が発行する冊子・パンフレット・チラシなど	新聞での紙面広報	県の広報テレビ番組（tvk「カナフルTV」）	県の広報ラジオ番組（FMヨコハマ「KANAGAWA Muffin」）	県のソーシャルメディア	フリーペーパー	県の公式YouTubeチャンネル「かなちゃんTV」	どれも知らなかった	無回答
全体	1,277	67.3	35.6	19.2	14.3	12.8	11.5	9.0	6.3	4.9	12.8	3.3
【地域別】												
横浜	477	70.0	37.9	20.5	13.6	12.4	9.2	10.1	6.7	4.8	11.5	3.4
川崎	174	56.3	35.1	19.0	11.5	10.3	5.2	12.1	10.9	6.3	18.4	3.4
相模原	90	60.0	31.1	14.4	8.9	10.0	17.8	6.7	5.6	2.2	20.0	2.2
横須賀三浦	115	76.5	38.3	13.9	15.7	15.7	13.0	11.3	3.5	7.0	9.6	2.6
県央	135	71.9	30.4	20.7	20.0	11.9	21.5	5.9	5.9	5.2	9.6	1.5
湘南	219	66.2	37.0	19.6	15.1	17.8	11.4	6.4	4.1	4.6	11.0	4.6
県西	47	70.2	31.9	21.3	19.1	6.4	17.0	6.4	6.4	2.1	12.8	0.0
【性・年代別】												
男性	586	65.0	37.4	18.4	15.7	14.5	12.8	7.5	4.3	3.9	14.8	2.4
女性	658	69.5	34.7	20.2	13.4	11.4	10.5	10.3	8.2	5.8	10.6	3.8
男性18～29歳	27	29.6	33.3	11.1	11.1	7.4	11.1	7.4	11.1	3.7	33.3	0.0
30歳代	57	33.3	45.6	15.8	8.8	17.5	21.1	21.1	5.3	5.3	21.1	1.8
40歳代	106	59.4	48.1	17.9	4.7	13.2	15.1	11.3	8.5	2.8	17.0	2.8
50歳代	159	66.0	40.9	16.4	13.2	12.6	13.8	7.5	3.1	6.3	15.1	1.9
60歳代	111	75.7	36.9	20.7	18.0	15.3	8.1	1.8	3.6	1.8	11.7	2.7
70～74歳	55	80.0	25.5	21.8	32.7	14.5	10.9	0.0	1.8	3.6	9.1	1.8
75歳以上	51	88.2	21.6	25.5	37.3	27.5	7.8	3.9	0.0	3.9	7.8	0.0
女性18～29歳	43	32.6	46.5	25.6	16.3	16.3	20.9	20.9	14.0	7.0	11.6	4.7
30歳代	90	43.3	31.1	12.2	2.2	7.8	7.8	12.2	5.6	3.3	30.0	1.1
40歳代	148	67.6	37.8	20.9	7.4	7.4	8.8	12.8	11.5	6.8	11.5	1.4
50歳代	142	80.3	44.4	18.3	13.4	11.3	12.7	12.0	10.6	5.6	4.2	2.8
60歳代	112	82.1	37.5	26.8	19.6	12.5	8.9	5.4	5.4	2.7	4.5	4.5
70～74歳	54	85.2	11.1	13.0	18.5	16.7	11.1	5.6	3.7	5.6	7.4	3.7
75歳以上	49	75.5	18.4	24.5	26.5	16.3	10.2	4.1	0.0	8.2	12.2	12.2

### 3 県政情報の入手先【問19】

#### 【全体の状況】

県政情報をどこから入手しているか複数回答で尋ねたところ、「県の広報紙『県のたより』」が58.9%で最も多く、次いで「県のホームページ」が23.6%であった。(図表 6-3-1)

図表6-3-1 県政情報の入手先（複数回答）



図表6-3-2 県政情報の入手先（複数回答）—地域別、性・年代別

(%)

	n	県の広報紙「県のたより」	県のホームページ	県が発行する冊子・パンフレット・チラシなど	新聞での紙面広報	県のソーシャルメディア	県の広報テレビ番組（tvk「カナフルTV」）	県の広報ラジオ番組（FMヨコハマ「KANAGAWA Muffin」）	フリーペーパー	県の公式YouTubeチャンネル「かなちゃんTV」	どこからも入手していない	無回答
全体	1,277	58.9	23.6	12.1	11.3	6.7	6.3	6.2	4.2	1.4	20.9	3.4
【地域別】												
横浜	477	62.3	23.1	13.0	10.9	7.8	5.7	4.6	3.4	1.3	19.7	3.4
川崎	174	46.0	26.4	12.6	5.7	9.2	4.6	1.1	8.0	1.7	27.0	3.4
相模原	90	50.0	21.1	8.9	12.2	4.4	6.7	11.1	3.3	0.0	26.7	2.2
横須賀三浦	115	70.4	27.8	10.4	9.6	7.8	7.0	6.1	5.2	2.6	15.7	2.6
県央	135	64.4	20.7	15.6	17.8	6.7	4.4	14.8	2.2	1.5	15.6	1.5
湘南	219	55.3	25.6	10.0	12.3	3.2	10.0	6.4	4.1	1.4	21.9	5.5
県西	47	61.7	17.0	14.9	17.0	4.3	6.4	6.4	2.1	0.0	23.4	0.0
【性・年代別】												
男性	586	57.0	25.1	13.1	12.5	6.0	8.5	8.4	3.4	1.7	22.5	2.4
女性	658	60.3	22.9	11.6	10.6	7.3	4.4	4.3	4.9	1.1	19.6	4.1
男性18～29歳	27	22.2	29.6	11.1	3.7	7.4	0.0	3.7	7.4	3.7	44.4	0.0
30歳代	57	26.3	28.1	10.5	5.3	15.8	7.0	14.0	3.5	0.0	31.6	1.8
40歳代	106	48.1	27.4	8.5	2.8	9.4	8.5	11.3	6.6	0.9	24.5	2.8
50歳代	159	56.0	26.4	11.9	8.2	5.7	8.2	8.2	3.8	1.9	25.8	1.9
60歳代	111	67.6	29.7	17.1	14.4	1.8	9.0	4.5	2.7	1.8	20.7	2.7
70～74歳	55	78.2	18.2	12.7	38.2	0.0	10.9	9.1	0.0	0.0	9.1	1.8
75歳以上	51	82.4	13.7	21.6	29.4	5.9	15.7	5.9	0.0	5.9	7.8	0.0
女性18～29歳	43	27.9	30.2	14.0	9.3	18.6	4.7	4.7	9.3	0.0	27.9	4.7
30歳代	90	36.7	20.0	4.4	2.2	7.8	0.0	1.1	2.2	0.0	47.8	1.1
40歳代	148	51.4	23.6	12.2	4.7	12.2	1.4	2.0	6.1	1.4	24.3	1.4
50歳代	142	67.6	32.4	7.0	9.2	5.6	2.8	4.9	7.0	1.4	14.1	3.5
60歳代	112	75.9	25.9	16.1	16.1	3.6	6.3	5.4	3.6	0.0	7.1	5.4
70～74歳	54	85.2	7.4	11.1	22.2	5.6	13.0	9.3	1.9	1.9	7.4	3.7
75歳以上	49	71.4	8.2	22.4	20.4	0.0	10.2	6.1	0.0	4.1	12.2	12.2