

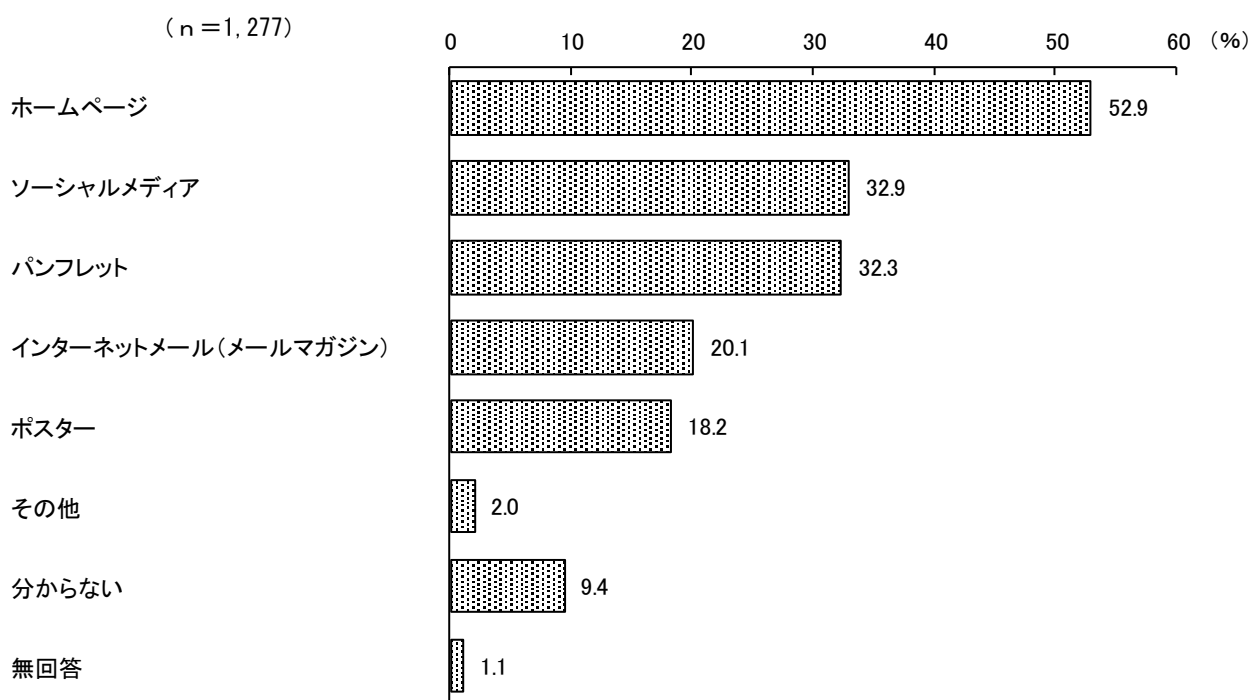
### 第3章 かながわの水源地域【問8～問10】

#### 1 「やまなみ五湖」に関する情報収集の手段【問8】

##### 【全体の状況】

「やまなみ五湖」に関する情報収集の手段について複数回答で尋ねたところ、「ホームページ」が52.9%で最も多く、次いで「ソーシャルメディア」が32.9%であった。(図表3-1-1)

図表3-1-1 「やまなみ五湖」に関する情報収集の手段（複数回答）



図表3-1-2 「やまなみ五湖」に関する情報収集の手段（複数回答）－地域別、性・年代別

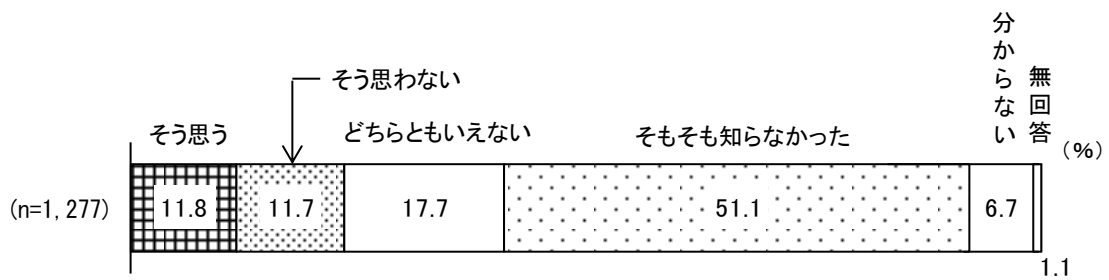
		(%)							
	n	ホームページ	ソーシャルメディア	パンフレット	インターネットメール（メールマガジン）	ポスター	その他	分からない	無回答
全体	1,277	52.9	32.9	32.3	20.1	18.2	2.0	9.4	1.1
【地域別】									
横浜	477	60.2	36.1	24.3	17.2	15.3	2.1	9.6	1.0
川崎	174	50.0	40.8	23.6	23.0	17.8	2.3	12.1	1.1
相模原	90	41.1	35.6	43.3	17.8	23.3	1.1	11.1	1.1
横須賀三浦	115	57.4	37.4	33.9	28.7	13.9	3.5	5.2	0.9
県央	135	45.2	29.6	44.4	20.0	22.2	0.7	6.7	1.5
湘南	219	48.9	21.9	39.3	22.4	21.9	1.8	8.7	0.9
県西	47	53.2	23.4	44.7	12.8	21.3	0.0	14.9	0.0
【性・年代別】									
男性	586	53.6	28.7	30.2	22.0	15.4	2.0	10.4	0.5
女性	658	53.3	37.1	33.6	18.5	21.1	1.8	8.2	1.5
男性18～29歳	27	55.6	40.7	11.1	7.4	7.4	0.0	25.9	0.0
30歳代	57	49.1	50.9	10.5	14.0	14.0	1.8	19.3	0.0
40歳代	106	66.0	36.8	17.9	17.9	7.5	1.9	10.4	0.0
50歳代	159	61.6	32.7	21.4	30.2	14.5	1.3	8.8	0.0
60歳代	111	54.1	17.1	40.5	23.4	14.4	1.8	6.3	0.9
70～74歳	55	38.2	10.9	50.9	27.3	21.8	3.6	12.7	0.0
75歳以上	51	33.3	17.6	60.8	19.6	25.5	5.9	7.8	3.9
女性18～29歳	43	55.8	69.8	14.0	7.0	14.0	4.7	7.0	0.0
30歳代	90	57.8	58.9	17.8	10.0	11.1	0.0	13.3	0.0
40歳代	148	65.5	46.6	20.9	20.9	12.8	2.0	7.4	0.0
50歳代	142	59.2	40.1	29.6	26.1	23.9	2.1	5.6	1.4
60歳代	112	52.7	17.0	50.0	23.2	25.0	0.9	7.1	0.0
70～74歳	54	31.5	14.8	51.9	18.5	33.3	3.7	9.3	1.9
75歳以上	49	22.4	10.2	69.4	8.2	36.7	2.0	10.2	10.2

## 2 「やまなみグッズ」の購入意向【問9】

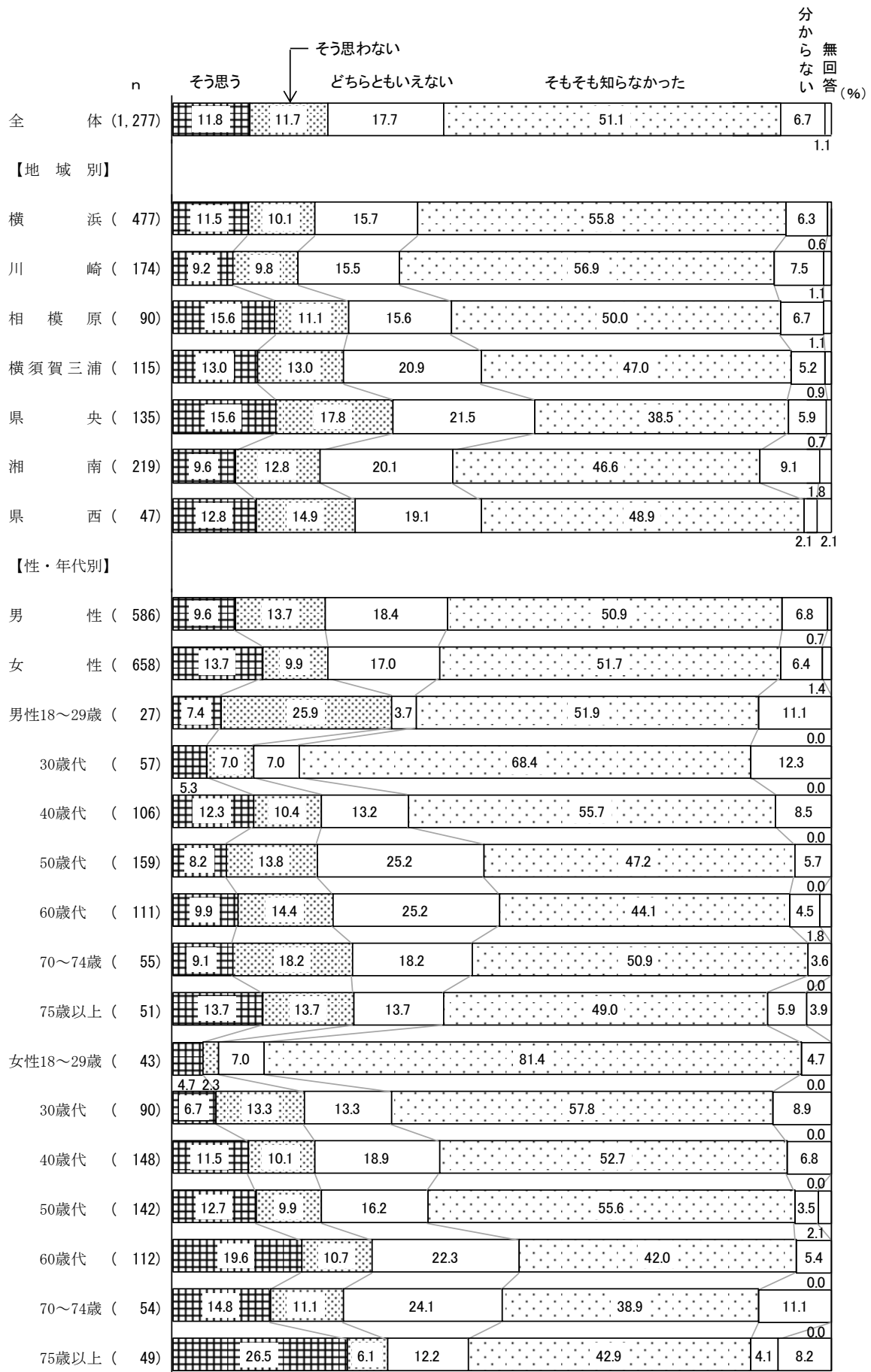
### 【全体の状況】

「やまなみグッズ」の購入意向を尋ねたところ、「そもそも知らなかった」が51.1%で最も多く、次いで「どちらともいえない」が17.7%であった。(図表3-2-1)

図表3-2-1 「やまなみグッズ」の購入意向



図表3-2-2 「やまなみグッズ」の購入意向ー地域別、性・年代別

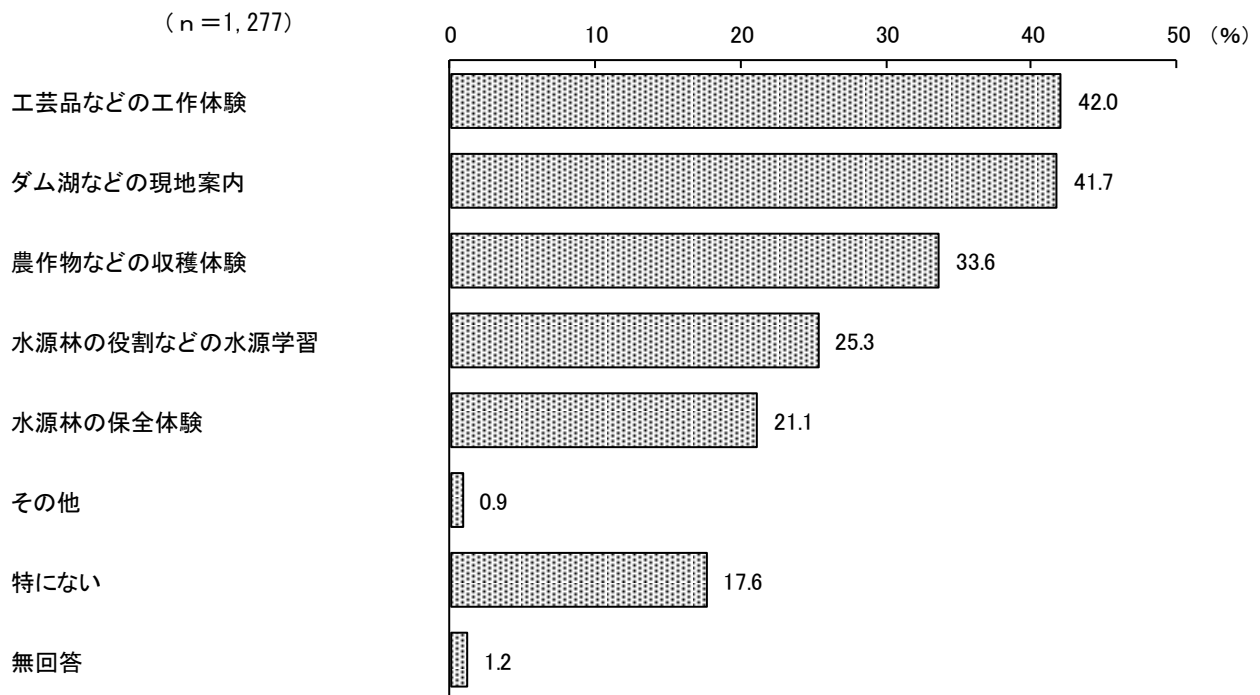


### 3 現地で体験したいと思うこと【問10】

#### 【全体の状況】

現地で体験したいと思うことを複数回答で尋ねたところ、「工芸品などの工作体験」が42.0%で最も多く、次いで「ダム湖などの現地案内」が41.7%であった。(図表3-3-1)

図表3-3-1 現地で体験したいと思うこと（複数回答）



図表3-3-2 現地で体験したいと思うこと（複数回答）－地域別、性・年代別

(%)									
	n	工 芸 品 な ど の 工 作 体 験	ダ ム 湖 な ど の 現 地 案 内	農 作 物 な ど の 収 穫 体 験	水 源 林 の 役 割 な ど の 水 源 学 習	水 源 林 の 保 全 体 験	そ の 他	特 に な い	無 回 答
全 体	1,277	42.0	41.7	33.6	25.3	21.1	0.9	17.6	1.2
【地 域 別】									
横 浜	477	43.2	41.5	34.8	26.2	20.3	1.0	17.0	1.0
川 崎	174	46.0	42.5	42.0	20.1	24.1	1.1	13.2	1.7
相 模 原	90	50.0	32.2	40.0	23.3	21.1	0.0	17.8	1.1
横 須 賀 三 浦	115	46.1	40.9	33.0	27.8	25.2	1.7	14.8	0.0
県 央	135	37.8	38.5	30.4	24.4	14.1	0.0	24.4	1.5
湘 南	219	37.0	47.0	21.9	28.3	21.5	0.9	21.0	1.4
県 西	47	27.7	51.1	38.3	17.0	21.3	0.0	10.6	2.1
【性・年代別】									
男 性	586	29.2	42.7	25.4	27.5	22.2	0.5	23.4	1.4
女 性	658	53.8	41.5	41.0	23.3	19.8	1.2	12.2	1.1
男性 18～29歳	27	33.3	40.7	37.0	14.8	3.7	0.0	14.8	0.0
30 歳 代	57	40.4	43.9	35.1	28.1	26.3	1.8	21.1	0.0
40 歳 代	106	38.7	40.6	37.7	23.6	24.5	0.9	20.8	0.9
50 歳 代	159	32.7	44.0	22.6	28.9	23.3	0.6	23.3	0.6
60 歳 代	111	20.7	48.6	15.3	27.9	20.7	0.0	24.3	0.9
70～74歳	55	21.8	29.1	16.4	27.3	20.0	0.0	34.5	3.6
75歳以上	51	11.8	47.1	21.6	41.2	29.4	0.0	19.6	5.9
女性 18～29歳	43	76.7	39.5	51.2	11.6	18.6	0.0	7.0	2.3
30 歳 代	90	68.9	38.9	56.7	23.3	16.7	0.0	7.8	0.0
40 歳 代	148	54.7	45.3	48.6	23.6	23.0	1.4	8.8	0.0
50 歳 代	142	58.5	42.3	35.9	23.9	23.9	3.5	9.9	0.7
60 歳 代	112	41.1	42.0	35.7	22.3	19.6	0.0	16.1	1.8
70～74歳	54	44.4	44.4	33.3	22.2	14.8	1.9	22.2	0.0
75歳以上	49	34.7	38.8	26.5	32.7	12.2	0.0	14.3	6.1